

Муниципальное бюджетное общеобразовательное учреждение
«Средняя общеобразовательная школа № 4»
городского округа город Салават Республики Башкортостан



УТВЕРЖДАЮ

директор МБОУ «СОШ №4» г. Салавата

С.В. Турченкова

Приказ от «31» 08 2020г. № 267

ОБРАЗОВАТЕЛЬНАЯ ПРОГРАММА ОСНОВНОГО ОБЩЕГО ОБРАЗОВАНИЯ

(нормативный срок освоения 5 лет)

СОГЛАСОВАНО

протокол заседания

Совета школы

от «18» 08 2020г. № 1

ПРИНЯТО

протокол заседания

Педагогического совета

от «18» 08 2020г. № 1

Салават, 2020

Содержание

Название раздела	Стр.
1. Целевой раздел примерной основной образовательной программы основного общего образования	5
1.1. Пояснительная записка	5
1.1.1. Цели и задачи реализации основной образовательной программы основного общего образования	6
1.1.2. Принципы и подходы к формированию образовательной программы основного общего образования	7
1.2. Особенности реализации образовательной программы основного общего образования	9
1.3. Планируемые результаты освоения обучающимися основной образовательной программы основного общего образования	10
1.3.1. Общие положения	10
1.3.2. Структура планируемых результатов	13
1.3.3. Личностные результаты освоения основной образовательной программы	14
1.3.4. Метапредметные результаты освоения основной образовательной программы	16
1.3.5. Предметные результаты освоения основной образовательной программы	22
1.3.5.1. Русский язык	26
1.3.5.2. Литература	27
1.3.5.3. Родной язык	31
1.3.5.4. Родная литература	45
1.3.5.5. Иностранный язык (английский)	47
1.3.5.6. Второй иностранный язык (немецкий)	53
1.3.5.7. Второй иностранный язык (французский)	56
1.3.5.8. История России. Всеобщая история	62
1.3.5.9. Обществознание	64
1.3.5.10. География	70
1.3.5.11. Математика. Алгебра. Геометрия	73
1.3.5.12. Информатика	85
1.3.5.13. Физика	88
1.3.5.14. Биология	93
1.3.5.15. Химия	96
1.3.5.16. Изобразительное искусство	99
1.3.5.17. Музыка	105
1.3.5.18. Технология	108

1.3.5.19. Физическая культура	116
1.3.5.20. Основы безопасности жизнедеятельности	118
1.3.5.21. Основы духовно-нравственной культуры народов России	121
1.3.5.22. Башкирский язык как государственный язык Республики Башкортостан	121
1.3.5.23. Краеведение	122
1.4. Планируемые результаты реализации внеурочной деятельности	123
1.5. Система оценки достижения планируемых результатов освоения основной образовательной программы основного общего образования	125
2. Содержательный раздел примерной основной образовательной программы основного общего образования	132
2.1. Программа развития универсальных учебных действий, включающая формирование компетенций обучающихся в области использования информационно-коммуникационных технологий, учебно-исследовательской и проектной деятельности	132
2.2. Программы учебных предметов, курсов	145
2.2.1 Общие положения	145
2.2.2. Основное содержание учебных предметов на уровне основного общего образования	146
2.2.2.1. Русский язык	146
2.2.2.2. Литература	151
2.2.2.3. Родной язык	163
2.2.2.3.1. Родной язык (русский)	163
2.2.2.3.2. Родной язык (башкирский)	172
2.2.2.3.3. Родной язык (татарский)	177
2.2.2.4. Родная литература	180
2.2.2.4.1. Родная литература (русская)	180
2.2.2.4.2. Родная литература (башкирская)	184
2.2.2.4.3. Родная литература (татарская)	192
2.2.2.5. Иностранный язык (английский)	195
2.2.2.6. Второй иностранный язык (немецкий)	199
2.2.2.7. Второй иностранный язык (французский)	205
2.2.2.8. История России. Всеобщая история	208
2.2.2.9. Обществознание	231
2.2.2.10. География	234
2.2.2.11. Математика. Алгебра. Геометрия	246

2.2.2.12. Информатика	262
2.2.2.13. Физика	268
2.2.2.14. Биология	273
2.2.2.15. Химия	281
2.2.2.16. Изобразительное искусство	284
2.2.2.17. Музыка	287
2.2.2.18. Технология	293
2.2.2.19. Физическая культура	299
2.2.2.20. Основы безопасности жизнедеятельности	301
2.2.2.21. Основы духовно-нравственной культуры народов России	303
2.2.2.22. Башкирский язык как государственный язык Республики Башкортостан	309
2.2.2.23. Краеведение	326
2.3. Основное содержание курсов внеурочной деятельности	343
2.4. Программа воспитания и социализации обучающихся	412
2.5. Программа коррекционной работы	451
3. Организационный раздел примерной основной образовательной программы основного общего образования	460
3.1. Примерный учебный план основного общего образования	460
3.1.1. Календарный учебный график	464
3.1.2. План внеурочной деятельности	465
3.2. Система условий реализации основной образовательной программы	474
3.2.1. Описание кадровых условий реализации основной образовательной программы основного общего образования	474
3.2.2. Психолого-педагогические условия реализации основной образовательной программы основного общего образования	478
3.2.3. Финансово-экономические условия реализации образовательной программы основного общего образования	479
3.2.4. Материально-технические условия реализации основной образовательной программы	480
3.2.5. Информационно-методические условия реализации основной образовательной программы основного общего образования	481
3.2.6. Механизмы достижения целевых ориентиров в системе условий	483
3.2.7. Сетевой график (дорожная карта) по формированию необходимой системы условий	484

1. Целевой раздел образовательной программы основного общего образования

1.1. Пояснительная записка

Образовательная программа основного общего образования Муниципального бюджетного общеобразовательного учреждения «Средняя общеобразовательная школа №4» городского округа город Салават Республики Башкортостан (далее – ОУ) определяет цели, задачи, планируемые результаты, содержание и организацию образовательной деятельности на уровне основного общего образования и направлена на формирование общей культуры, духовно-нравственное, гражданское, социальное, личностное и интеллектуальное развитие, саморазвитие и самосовершенствование обучающихся, обеспечивающие их социальную успешность, развитие творческих способностей, сохранение и укрепление здоровья.

Образовательная программа основного общего образования (далее – образовательная программа) разработана в соответствии со следующими нормативными документами:

- Федеральным законом «Об Образовании в Российской Федерации» от 29.12.2012. № 273-ФЗ;

- Федеральным государственным стандартом основного общего образования (утвержден приказом Минобрнауки от 17.12.2010 г. №1897);

- Примерными основными образовательными программами основного общего образования.

- Конвенцией о правах ребенка (одобрена Генеральной Ассамблеей ООН 20.11.1989 г., вступила в силу для СССР 15.09.1990 г.);

- Постановлением Главного государственного санитарного врача РФ от 29 декабря 2010 года № 189 «Об утверждении СанПиН 2.4.2.2821-10 «Санитарно-эпидемиологические требования к условиям и организации обучения в общеобразовательных учреждениях»;

- Государственной программы «Развитие образования Республики Башкортостан» от 21 февраля 2013 г. N 54 (в ред. Постановления Правительства РБ от 24.10.2013 № 473)

- Уставом МБОУ «СОШ №4» г. Салавата;

- Программой развития МБОУ «СОШ №4» г. Салавата на 2021 – 2025 гг.

- Правилами внутреннего распорядка учащихся МБОУ «СОШ №4» г. Салавата

Структура образовательной программы основного общего образования скорректирована в соответствии с требованиями Стандарта нового поколения (приказ Министерства образования и науки Российской Федерации от 17 декабря 2010 г. № 1897) и содержит три раздела: целевой, содержательный и организационный.

Целевой раздел определяет общее назначение, особенности, цели, задачи и планируемые результаты реализации образовательной программы основного общего образования, конкретизированные в соответствии с требованиями Стандарта нового поколения и учитывающие способы определения достижения этих целей и результатов.

Целевой раздел включает:

- пояснительную записку;

- особенности реализации программы;

- планируемые результаты освоения обучающимися образовательной программы основного общего образования;

- систему оценки достижения планируемых результатов освоения образовательной программы основного общего образования.

Содержательный раздел определяет общее содержание основного общего образования и включает программы (учебные и междисциплинарные), ориентированные на достижение личностных, предметных и метапредметных результатов, в том числе:

- программы отдельных учебных предметов;
- программу воспитания и социализации обучающихся на уровне основного общего образования;
- программу развития учебно-исследовательской и проектной деятельности учащихся на уровне основного общего образования.

Организационный раздел устанавливает общие рамки организации образовательного процесса, а также механизм реализации компонентов образовательной программы.

Организационный раздел включает:

- учебный план основного общего образования как один из основных механизмов реализации образовательной программы;
- систему условий реализации образовательной программы.

1.1.1. Цели и задачи реализации образовательной программы основного общего образования

Целями реализации образовательной программы основного общего образования являются:

- достижение выпускниками планируемых результатов: знаний, умений, навыков, компетенций и компетентностей, определяемых личностными, семейными, общественными, государственными потребностями и возможностями обучающегося среднего школьного возраста, индивидуальными особенностями его развития и состояния здоровья;
- становление и развитие личности обучающегося в ее самобытности, уникальности, неповторимости;
- создание необходимых условий для охраны и укрепления физического и психического здоровья детей, обеспечение их эмоционального благополучия, для сохранения и поддержки индивидуальности каждого ребенка, для развития ребенка как субъекта отношений с людьми, с миром и с собой, формирование способности к социальной адаптации, активной гражданской позиции, потребности в непрерывном самообразовании.

Достижение поставленных целей при разработке и реализации образовательной организацией основной образовательной программы основного общего образования предусматривает решение следующих основных задач:

- обеспечить соответствие основной образовательной программы требованиям Федерального государственного образовательного стандарта основного общего образования (ФГОС ООО);
- обеспечить преемственность начального общего, основного общего, среднего общего образования;
- обеспечить доступность получения качественного основного общего образования, достижение планируемых результатов освоения основной образовательной программы основного общего образования всеми обучающимися, в том числе детьми-инвалидами и детьми с ОВЗ;
- установить требования к воспитанию и социализации обучающихся как части образовательной программы и соответствующему усилению воспитательного потенциала школы, обеспечить индивидуализированное психолого-педагогическое сопровождение каждого обучающегося, формировать

образовательный базис, основанного не только на знаниях, но и на соответствующем культурном уровне развития личности, создать необходимые условия для её самореализации;

- обеспечить эффективное сочетание урочных и внеурочных форм организации учебных занятий, взаимодействие всех участников образовательных отношений;

- обеспечить взаимодействие образовательного учреждения с социальными партнёрами при реализации основной образовательной программы;

- выявлять и развивать способности обучающихся, в том числе одарённых детей, детей с ограниченными возможностями здоровья и инвалидов, их профессиональные склонности через систему клубов, секций, студий и кружков, организацию общественно полезной деятельности, в том числе социальной практики, с использованием возможностей образовательных учреждений дополнительного образования детей;

- организовывать интеллектуальные и творческие соревнования, проектную и учебно-исследовательскую деятельность;

- привлекать обучающихся, их родителей (законных представителей), педагогических работников и общественности в проектировании и развитии внутришкольной социальной среды, школьного уклада;

- включать обучающихся в процессы познания и преобразования внешкольной социальной среды г. Салавата для приобретения опыта реального управления и действия;

- организовывать социальное и учебно-исследовательское проектирование, профессиональную ориентацию обучающихся при поддержке педагогов, психологов, социальных педагогов, сотрудничество с базовыми предприятиями, учреждениями профессионального образования.

- создать условия для сохранения и укрепления физического и психического здоровья и безопасности обучающихся;

- создать условия для формирования мотивации учебной деятельности учащихся МБОУ «СОШ №4» г. Салавата;

- создать условия для достижения обучающимися высоких личностных, метапредметных и предметных результатов;

- создать условия для успешного развития спортивно-одарённых детей;

- создать условия для успешного развития детей из социально неблагополучных семей;

- воспитывать гражданственность, трудолюбие, уважение к правам и свободам человека, семье, Родине, к малой родине, к окружающей природе.

1.1.2. Принципы и подходы к формированию образовательной программы основного общего образования

Методологической основой ФГОС является системно-деятельностный подход, который предполагает:

- воспитание и развитие качеств личности, отвечающих требованиям информационного общества, инновационной экономики, задачам построения российского гражданского общества на основе принципов толерантности, диалога культур и уважения многонационального, поликультурного и поликонфессионального состава;

- формирование соответствующей целям общего образования социальной среды развития обучающихся в системе образования, переход к стратегии социального проектирования и конструирования на основе разработки содержания и технологий

образования, определяющих пути и способы достижения желаемого уровня (результата) личностного и познавательного развития обучающихся;

- ориентацию на достижение основного результата образования – развитие на основе освоения универсальных учебных действий, познания и освоения мира личности обучающегося, его активной учебно-познавательной деятельности, формирование его готовности к саморазвитию и непрерывному образованию;

- признание решающей роли содержания образования, способов организации образовательной деятельности и учебного сотрудничества в достижении целей личностного и социального развития обучающихся;

- учет индивидуальных возрастных, психологических и физиологических особенностей обучающихся, роли, значения видов деятельности и форм общения при построении образовательного процесса и определении образовательно-воспитательных целей и путей их достижения;

- разнообразие индивидуальных образовательных траекторий и индивидуального развития каждого обучающегося, в том числе детей, проявивших выдающиеся способности, детей-инвалидов и детей с ОВЗ.

Образовательная программа формируется с учетом психолого-педагогических особенностей развития детей 11–15 лет, связанных:

- с переходом от учебных действий, характерных для начальной школы и осуществляемых только совместно с классом как учебной общностью и под руководством учителя, от способности только осуществлять принятие заданной педагогом и осмысленной цели к овладению этой учебной деятельностью на уровне основной школы в единстве мотивационно-смыслового и операционно-технического компонентов, становление которой осуществляется в форме учебного исследования, к новой внутренней позиции обучающегося – направленности на самостоятельный познавательный поиск, постановку учебных целей, освоение и самостоятельное осуществление контрольных и оценочных действий, инициативу в организации учебного сотрудничества;

- с осуществлением на каждом возрастном уровне (11–13 и 13–15 лет), благодаря развитию рефлексии общих способов действий и возможностей их переноса в различные учебно-предметные области, качественного преобразования учебных действий: моделирования, контроля и оценки и перехода от самостоятельной постановки обучающимися новых учебных задач к развитию способности проектирования собственной учебной деятельности и построению жизненных планов во временной перспективе;

- с формированием у обучающегося научного типа мышления, который ориентирует его на общекультурные образцы, нормы, эталоны и закономерности взаимодействия с окружающим миром;

- с овладением коммуникативными средствами и способами организации кооперации и сотрудничества, развитием учебного сотрудничества, реализуемого в отношениях обучающихся с учителем и сверстниками;

- с изменением формы организации учебной деятельности и учебного сотрудничества от классно-урочной к лабораторно-семинарской и лекционно-лабораторной исследовательской.

Переход обучающегося в основную школу совпадает с первым этапом подросткового развития - переходом к кризису младшего подросткового возраста (11–13 лет, 5–7 классы), характеризующимся началом перехода от детства к взрослости, при котором центральным и специфическим новообразованием в личности подростка является возникновение и развитие

самосознания – представления о том, что он уже не ребенок, т. е. чувства взрослости, а также внутренней переориентацией подростка с правил и ограничений, связанных с моралью послушания, на нормы поведения взрослых.

Второй этап подросткового развития (14–15 лет, 8–9 классы), характеризуется:

- бурным, скачкообразным характером развития, т. е. происходящими за сравнительно короткий срок многочисленными качественными изменениями прежних особенностей, интересов и отношений ребенка, появлением у подростка значительных субъективных трудностей и переживаний;

- стремлением подростка к общению и совместной деятельности со сверстниками;

- особой чувствительностью к морально-этическому «кодексу товарищества», в котором заданы важнейшие нормы социального поведения взрослого мира;

- обостренной, в связи с возникновением чувства взрослости, восприимчивостью к усвоению норм, ценностей и способов поведения, которые существуют в мире взрослых и в их отношениях, порождающей интенсивное формирование нравственных понятий и убеждений, выработку принципов, моральное развитие личности; т.е. моральным развитием личности;

- сложными поведенческими проявлениями, вызванными противоречием между потребностью подростков в признании их взрослыми со стороны окружающих и собственной неуверенностью в этом, проявляющимися в разных формах непослушания, сопротивления и протеста;

- изменением социальной ситуации развития: ростом информационных перегрузок, характером социальных взаимодействий, способами получения информации (СМИ, телевидение, Интернет).

Учет особенностей подросткового возраста, успешность и своевременность формирования новообразований познавательной сферы, качеств и свойств личности связывается с активной позицией учителя, а также с адекватностью построения образовательной деятельности и выбором условий и методик обучения.

Объективно необходимое для подготовки к будущей жизни развитие социальной взрослости подростка требует и от родителей (законных представителей) решения соответствующей задачи воспитания подростка в семье, смены прежнего типа отношений на новый.

1.2. Особенности реализации образовательной программы основного общего образования

МБОУ «СОШ №4» г. Салавата является муниципальным учреждением, ориентированным на обучение, воспитание и развитие всех и каждого учащегося с учётом их индивидуальных (возрастных, психологических и интеллектуальных) особенностей, образовательных потребностей и возможностей, личных склонностей путём создания гибких вариативных образовательных маршрутов и создания благоприятных условий для умственного, нравственного, эмоционального и физического развития каждого ребёнка. В тоже время образование в МБОУ «СОШ №4» г. Салавата имеет ряд своих, сложившихся в течение нескольких десятилетий, особенностей образования, которые учтены в образовательной программе основного общего образования.

Универсальное по содержанию и технологиям образование - основное для школы. Оно предполагает овладение универсальными знаковыми системами (естественными и искусственными языками – родными (русский, башкирский, татарский) и иностранными

(английским, немецким) языками, математикой, компьютером, музыкой и т.п.).

Универсальное образование дает учащимся общеучебные и надпредметные (рефлексивные) умения. Прагматическое (практически полезное) по содержанию и технологиям образование - многопредметное, с ранней профессиональной ориентацией, представляет собой овладение языками конкретных наук, искусств, ремесел (термины, формулы, специальные символы и т.д. Прагматическое образование дает учащимся специальные учебные умения и навыки, и предполагает использование учителем, прежде всего практико-ориентированных методов обучения (проблемно-поискового, проектного, исследовательского и т.д.).

Вариативное применение тех или иных видов содержаний образования при достижении обозначенных целей позволяет построить единое динамично развивающееся образовательное пространство современной школы, удовлетворяющее образовательные запросы учеников и родителей.

Использования современных и инновационных технологий обучения нацелено на обучение обучающихся универсальным ориентирам в познании:

Технологии	Основные идеи	Ожидаемый результат
Проблемное обучение	Обучения учащихся структуре знаний и структурированию информации. Развитие личностных качеств	Осознание структуры научного знания (от понятий и явлений - к законам и научным фактам)
Дифференцированное обучение	Формирование адекватной самооценки	Способность оценить границы собственной компетентности, самореализация
Проектное обучение	Развитие аналитических умений	Проектная культура
Технология развития критического мышления	Развитие мыслительных навыков учащихся	Формирование самостоятельного, ответственного мышления
Личностно-ориентированное развивающее обучение	Развитие личностных качеств	Самореализация, владение способами и стратегиями познания
Диалоговые технологии	Развитие речи, развитие коммуникативных и интеллектуальных умений	Коммуникативная культура, формирование монологической речи
Информационно-коммуникационные технологии	Развитие умений работы с информационными ресурсами	Информационная культура
Здоровьесберегающие технологии	Воспитание у обучающихся культуры здоровья	Культура здоровья

1.3. Планируемые результаты освоения обучающимися образовательной программы основного общего образования

1.3.1. Общие положения

Планируемые результаты освоения образовательной программы основного общего образования (ОП ООО) МБОУ «СОШ № 4» г. Салавата представляют собой систему ведущих целевых установок и ожидаемых результатов освоения всех компонентов, составляющих содержательную основу образовательной программы. Они обеспечивают связь между требованиями ФГОС ООО, образовательным процессом и системой оценки результатов освоения ОП ООО, выступая содержательной и критериальной основой для разработки программ учебных предметов, курсов, учебно-методической литературы, программ воспитания и социализации, с одной стороны, и системы оценки результатов – с другой.

В соответствии с требованиями ФГОС ООО система планируемых результатов – личностных, метапредметных и предметных – устанавливает и описывает классы учебно-познавательных и учебно-практических задач, которые осваивают учащиеся в ходе обучения, особо выделяя среди них те, которые выносятся на итоговую оценку, в том числе государственную итоговую аттестацию выпускников. Успешное выполнение этих задач требует от учащихся овладения системой учебных действий (универсальных и специфических для каждого учебного предмета: регулятивных, коммуникативных, познавательных) с учебным материалом и, прежде всего, с опорным учебным материалом, служащим основой для последующего обучения.

Фактически личностные, метапредметные и предметные планируемые результаты устанавливают и описывают следующие обобщённые классы учебно-познавательных и учебно-практических задач, предъявляемых учащимся:

1) учебно-познавательные задачи, направленные на формирование и оценку умений и навыков, способствующих освоению систематических знаний, в том числе:

— первичному ознакомлению, отработке и осознанию теоретических моделей и понятий (общенаучных и базовых для данной области знания), стандартных алгоритмов и процедур;

— выявлению и осознанию сущности и особенностей изучаемых объектов, процессов и явлений действительности (природных, социальных, культурных, технических и др.) в соответствии с содержанием конкретного учебного предмета, созданию и использованию моделей изучаемых объектов и процессов, схем;

— выявлению и анализу существенных и устойчивых связей и отношений между объектами и процессами;

2) учебно-познавательные задачи, направленные на формирование и оценку навыка самостоятельного приобретения, переноса и интеграции знаний как результата использования знаково-символических средств и/или логических операций сравнения, анализа, синтеза, обобщения, интерпретации, оценки, классификации по родовидовым признакам, установления аналогий и причинно-следственных связей, построения рассуждений, соотнесения с известным; требующие от учащихся более глубокого понимания изученного и/или выдвижения новых для них идей, иной точки зрения, создания или исследования новой информации, преобразования известной информации, представления её в новой форме, переноса в иной контекст и т. п.;

3) учебно-практические задачи, направленные на формирование и оценку навыка разрешения проблем/проблемных ситуаций, требующие принятия решения в ситуации неопределённости, например, выбора или разработки оптимального либо наиболее эффективного решения, создания объекта с заданными свойствами, установления закономерностей или «устранения неполадок» и т. п.;

4) учебно-практические задачи, направленные на формирование и оценку навыка сотрудничества, требующие совместной работы в парах или группах с распределением ролей/функций и разделением ответственности за конечный результат;

5) учебно-практические задачи, направленные на формирование и оценку навыка коммуникации, требующие создания письменного или устного текста/высказывания с заданными параметрами: коммуникативной задачей, темой, объёмом, форматом (например, сообщения, комментария, пояснения, призыва, инструкции, текста-описания или текста-рассуждения, формулировки и обоснования гипотезы, устного или письменного заключения, отчёта, оценочного суждения, аргументированного мнения и т. п.);

6) учебно-практические и учебно-познавательные задачи, направленные на формирование и оценку навыка самоорганизации и саморегуляции, наделяющие учащихся функциями организации выполнения задания: планирования этапов выполнения работы, отслеживания продвижения в выполнении задания, соблюдения графика подготовки и предоставления материалов, поиска необходимых ресурсов, распределения обязанностей и контроля качества выполнения работы;

7) учебно-практические и учебно-познавательные задачи, направленные на формирование и оценку навыка рефлексии, что требует от обучающихся самостоятельной оценки или анализа собственной учебной деятельности с позиций соответствия полученных результатов учебной задаче, целям и способам действий, выявления позитивных и негативных факторов, влияющих на результаты и качество выполнения задания и/или самостоятельной постановки учебных задач (например, что надо изменить, выполнить по-другому, дополнительно узнать и т. п.);

8) учебно-практические и учебно-познавательные задачи, направленные на формирование ценностно-смысловых установок, что требует от обучающихся выражения ценностных суждений и/или своей позиции по обсуждаемой проблеме на основе имеющихся представлений о социальных и/или личностных ценностях, нравственно-этических нормах, эстетических ценностях, а также аргументации (пояснения или комментария) своей позиции или оценки;

9) учебно-практические и учебно-познавательные задачи, направленные на формирование и оценку ИКТ-компетентности обучающихся, требующие педагогически целесообразного использования ИКТ в целях повышения эффективности процесса формирования всех перечисленных выше ключевых навыков (самостоятельного приобретения и переноса знаний, сотрудничества и коммуникации, решения проблем и самоорганизации, рефлексии и ценностно-смысловых ориентаций), а также собственно навыков использования ИКТ.

В соответствии с реализуемой ФГОС ООО деятельностной парадигмой образования система планируемых результатов строится на основе уровневого подхода: выделения ожидаемого уровня актуального развития большинства обучающихся и ближайшей перспективы их развития. Такой подход позволяет определять динамическую картину развития обучающихся, поощрять продвижение обучающихся, выстраивать индивидуальные траектории обучения с учетом зоны ближайшего развития ребенка.

Эти результаты приводятся в пояснительных записках к планируемым результатам по каждой учебной или междисциплинарной программе.

1.3.2. Структура планируемых результатов

Планируемые результаты опираются на ведущие целевые установки, отражающие основной, сущностный вклад каждой изучаемой программы в развитие личности обучающихся, их способностей.

В структуре планируемых результатов выделяются следующие группы:

1. Личностные результаты освоения основной образовательной программы представлены в соответствии с группой личностных результатов и раскрывают и детализируют основные направленности этих результатов. Оценка достижения этой группы планируемых результатов ведется в ходе процедур, допускающих предоставление и использование исключительно неперсонифицированной информации.

2. Метапредметные результаты освоения основной образовательной программы представлены в соответствии с подгруппами универсальных учебных действий, раскрывают и детализируют основные направленности метапредметных результатов.

3. Предметные результаты освоения основной образовательной программы представлены в соответствии с группами результатов учебных предметов, раскрывают и детализируют их.

Предметные результаты приводятся в блоках «Выпускник научится» и «Выпускник получит возможность научиться», относящихся к каждому учебному предмету: «Русский язык», «Родной язык», «Литература», «Родная литература», «Иностранный язык», «История России. Всеобщая история», «Обществознание», «География», «Математика», «Алгебра», «Геометрия», «Информатика», «Физика», «Биология», «Химия», «Изобразительное искусство», «Музыка», «Технология», «Физическая культура», «Основы духовно-нравственной культуры народов России», «Башкирский язык как государственный язык Республики Башкортостан», «Краеведение» и «Основы безопасности жизнедеятельности».

Планируемые предметные результаты освоения родного языка и родной литературы разрабатываются в соответствии с содержанием и особенностями изучения этих курсов в Республике Башкортостан.

Планируемые результаты, отнесенные к блоку «Выпускник научится», ориентируют пользователя в том, достижение какого уровня освоения учебных действий с изучаемым опорным учебным материалом ожидается от выпускника. Критериями отбора результатов служат их значимость для решения основных задач образования на данном уровне и необходимость для последующего обучения, а также потенциальная возможность их достижения большинством обучающихся. Иными словами, в этот блок включается такой круг учебных задач, построенных на опорном учебном материале, овладение которыми принципиально необходимо для успешного обучения и социализации и которые могут быть освоены всеми обучающимися.

Достижение планируемых результатов, отнесенных к блоку «Выпускник научится», выносится на итоговое оценивание, которое может осуществляться как в ходе обучения (с помощью накопленной оценки или портфеля индивидуальных достижений), так и в конце обучения, в том числе в форме государственной итоговой аттестации. Оценка достижения планируемых результатов этого блока на уровне ведется с помощью заданий базового уровня, а на уровне действий, составляющих зону ближайшего развития большинства обучающихся, – с помощью заданий повышенного уровня. Успешное выполнение обучающимися заданий базового уровня служит единственным основанием для положительного решения вопроса о возможности перехода на следующий уровень обучения.

В блоке «Выпускник получит возможность научиться» приводятся планируемые результаты, характеризующие систему учебных действий в отношении знаний, умений,

навыков, расширяющих и углубляющих понимание опорного учебного материала или выступающих как пропедевтика для дальнейшего изучения данного предмета. Уровень достижений, соответствующий планируемым результатам этого блока, могут продемонстрировать отдельные мотивированные и способные обучающиеся. В повседневной практике преподавания цели данного блока не отрабатываются со всеми без исключения обучающимися как в силу повышенной сложности учебных действий, так и в силу повышенной сложности учебного материала и/или его пропедевтического характера на данном уровне обучения. Оценка достижения планируемых результатов ведется преимущественно в ходе процедур, допускающих предоставление и использование исключительно неперсонифицированной информации. Задания, ориентированные на оценку достижения планируемых результатов из блока «Выпускник получит возможность научиться», могут включаться в материалы итогового контроля блока «Выпускник научится». Основные цели такого включения – предоставить обучающимся продемонстрировать овладение более высоким (по сравнению с базовым) уровнем достижений и выявить динамику роста численности наиболее подготовленных обучающихся. При этом невыполнение обучающимися заданий, с помощью которых ведется оценка достижения планируемых результатов данного блока, не является препятствием для перехода на следующий уровень обучения. В ряде случаев достижение планируемых результатов этого блока целесообразно вести в ходе текущего и промежуточного оценивания, а полученные результаты фиксировать в виде накопленной оценки (например, в форме портфеля достижений) и учитывать при определении итоговой оценки.

Подобная структура представления планируемых результатов подчеркивает тот факт, что при организации образовательного процесса, направленного на реализацию и достижение планируемых результатов, от учителя требуется использование таких педагогических технологий, которые основаны на дифференциации требований к подготовке обучающихся.

1.3.3. Личностные результаты освоения образовательной программы

1. Российская гражданская идентичность (патриотизм, уважение к Отечеству, к прошлому и настоящему многонационального народа России, чувство ответственности и долга перед Родиной, идентификация себя в качестве гражданина России, субъективная значимость использования русского языка и языков народов России, осознание и ощущение личностной сопричастности судьбе российского народа). Осознание этнической принадлежности, знание истории, языка, культуры своего народа, своего края, основ культурного наследия народов России и человечества (идентичность человека с российской многонациональной культурой, сопричастность истории народов и государств, находившихся на территории современной России); интериоризация гуманистических, демократических и традиционных ценностей многонационального российского общества. Осознанное, уважительное и доброжелательное отношение к истории, культуре, религии, традициям, языкам, ценностям народов России и народов мира.

2. Готовность и способность обучающихся к саморазвитию и самообразованию на основе мотивации к обучению и познанию; готовность и способность осознанному выбору и построению дальнейшей индивидуальной траектории образования на базе ориентировки в мире профессий и профессиональных предпочтений, с учетом устойчивых познавательных интересов.

3. Развитое моральное сознание и компетентность в решении моральных проблем на основе личностного выбора, формирование нравственных чувств и нравственного поведения,

осознанного и ответственного отношения к собственным поступкам (способность к нравственному самосовершенствованию; веротерпимость, уважительное отношение к религиозным чувствам, взглядам людей или их отсутствию; знание основных норм морали, нравственных, духовных идеалов, хранимых в культурных традициях народов России, готовность на их основе к сознательному самоограничению в поступках, поведении, расточительном потребительстве; сформированность представлений об основах светской этики, культуры традиционных религий, их роли в развитии культуры и истории России и человечества, в становлении гражданского общества и российской государственности; понимание значения нравственности, веры и религии в жизни человека, семьи и общества). Сформированность ответственного отношения к учению; уважительного отношения к труду, наличие опыта участия в социально значимом труде. Осознание значения семьи в жизни человека и общества, принятие ценности семейной жизни, уважительное и заботливое отношение к членам своей семьи.

4. Сформированность целостного мировоззрения, соответствующего современному уровню развития науки и общественной практики, учитывающего социальное, культурное, языковое, духовное многообразие современного мира.

5. Осознанное, уважительное и доброжелательное отношение к другому человеку, его мнению, мировоззрению, культуре, языку, вере, гражданской позиции. Готовность и способность вести диалог с другими людьми и достигать в нем взаимопонимания (идентификация себя как полноправного субъекта общения, готовность к конструированию образа партнера по диалогу, готовность к конструированию образа допустимых способов диалога, готовность к конструированию процесса диалога как конвенционирования интересов, процедур, готовность и способность к ведению переговоров). 6. Освоенность социальных норм, правил поведения, ролей и форм социальной жизни в группах и сообществах. Участие в школьном самоуправлении и общественной жизни в пределах возрастных компетенций с учетом региональных, этнокультурных, социальных и экономических особенностей (формирование готовности к участию в процессе упорядочения социальных связей и отношений, в которые включены и которые формируют сами учащиеся; включенность в непосредственное гражданское участие, готовность участвовать в жизнедеятельности подросткового общественного объединения, продуктивно взаимодействующего с социальной средой и социальными институтами; идентификация себя в качестве субъекта социальных преобразований, освоение компетентностей в сфере организаторской деятельности; интериоризация ценностей созидательного отношения к окружающей действительности, ценностей социального творчества, ценности продуктивной организации совместной деятельности, самореализации в группе и организации, ценности «другого» как равноправного партнера, формирование компетенций анализа, проектирования, организации деятельности, рефлексии изменений, способов взаимовыгодного сотрудничества, способов реализации собственного лидерского потенциала).

7. Сформированность ценности здорового и безопасного образа жизни; интериоризация правил индивидуального и коллективного безопасного поведения в чрезвычайных ситуациях, угрожающих жизни и здоровью людей, правил поведения на транспорте и на дорогах.

8. Развитость эстетического сознания через освоение художественного наследия народов России и мира, творческой деятельности эстетического характера (способность понимать художественные произведения, отражающие разные этнокультурные традиции; сформированность основ художественной культуры обучающихся как части их общей

духовной культуры, как особого способа познания жизни и средства организации общения; эстетическое, эмоционально-ценностное видение окружающего мира; способность к эмоционально-ценностному освоению мира, самовыражению и ориентации в художественном и нравственном пространстве культуры; уважение к истории культуры своего Отечества, выраженной в том числе в понимании красоты человека; потребность в общении с художественными произведениями, сформированность активного отношения к традициям художественной культуры как смысловой, эстетической и личностно-значимой ценности).

9. Сформированность основ экологической культуры, соответствующей современному уровню экологического мышления, наличие опыта экологически ориентированной рефлексивно-оценочной и практической деятельности в жизненных ситуациях (готовность к исследованию природы, к занятиям сельскохозяйственным трудом, к художественно-эстетическому отражению природы, к занятиям туризмом, в том числе экотуризмом, к осуществлению природоохранной деятельности).

1.3.4. Метапредметные результаты освоения Основной образовательной программы

Метапредметные результаты, включают освоенные обучающимися межпредметные понятия и универсальные учебные действия (регулятивные, познавательные, коммуникативные).

Межпредметные понятия

Условием формирования межпредметных понятий, например таких как система, факт, закономерность, феномен, анализ, синтез является овладение обучающимися основами читательской компетенции, приобретение навыков работы с информацией, участие в проектной деятельности. В основной школе на всех предметах будет продолжена работа по формированию и развитию основ читательской компетенции. Обучающиеся овладеют чтением как средством осуществления своих дальнейших планов: продолжения образования и самообразования, осознанного планирования своего актуального и перспективного круга чтения, в том числе досугового, подготовки к трудовой и социальной деятельности. У выпускников будет сформирована потребность в систематическом чтении как средстве познания мира и себя в этом мире, гармонизации отношений человека и общества, создании образа «потребного будущего».

При изучении учебных предметов обучающиеся совершенствуют приобретённые на первом уровне навыки работы с информацией и пополняют их. Они смогут работать с текстами, преобразовывать и интерпретировать содержащуюся в них информацию, в том числе:

- систематизировать, сопоставлять, анализировать, обобщать и интерпретировать информацию, содержащуюся в готовых информационных объектах;
- выделять главную и избыточную информацию, выполнять смысловое свёртывание выделенных фактов, мыслей; представлять информацию в сжатой словесной форме (в виде плана или тезисов) и в наглядно-символической форме (в виде таблиц, графических схем и диаграмм, карт понятий — концептуальных диаграмм, опорных конспектов);
- заполнять и дополнять таблицы, схемы, диаграммы, тексты.

В ходе изучения всех учебных предметов обучающиеся приобретут опыт проектной деятельности как особой формы учебной работы, способствующей воспитанию самостоятельности, инициативности, ответственности, повышению мотивации и эффективности учебной деятельности; в ходе реализации исходного замысла на практическом уровне овладеют умением выбирать адекватные стоящей задаче средства,

принимать решения, в том числе и в ситуациях неопределённости. Они получают возможность развить способность к разработке нескольких вариантов решений, к поиску нестандартных решений, поиску и осуществлению наиболее приемлемого решения.

Перечень ключевых межпредметных понятий определяется в ходе разработки основной образовательной программы основного общего образования образовательной организации в зависимости от материально-технического оснащения, кадрового потенциала, используемых методов работы и образовательных технологий.

В соответствии ФГОС ООО выделяются три группы универсальных учебных действий: регулятивные, познавательные, коммуникативные.

Регулятивные УУД

1. Умение самостоятельно определять цели обучения, ставить и формулировать новые задачи в учебе и познавательной деятельности, развивать мотивы и интересы своей познавательной деятельности. Обучающийся сможет:

- анализировать существующие и планировать будущие образовательные результаты;
- идентифицировать собственные проблемы и определять главную проблему;
- выдвигать версии решения проблемы, формулировать гипотезы, предвосхищать конечный результат;
- ставить цель деятельности на основе определенной проблемы и существующих возможностей;
- формулировать учебные задачи как шаги достижения поставленной цели деятельности;
- обосновывать целевые ориентиры и приоритеты ссылками на ценности, указывая и обосновывая логическую последовательность шагов.

2. Умение самостоятельно планировать пути достижения целей, в том числе альтернативные, осознанно выбирать наиболее эффективные способы решения учебных и познавательных задач. Обучающийся сможет:

- определять необходимые действие(я) в соответствии с учебной и познавательной задачей и составлять алгоритм их выполнения;
- обосновывать и осуществлять выбор наиболее эффективных способов решения учебных и познавательных задач;
- определять/находить, в том числе из предложенных вариантов, условия для выполнения учебной и познавательной задачи;
- выстраивать жизненные планы на краткосрочное будущее (заявлять целевые ориентиры, ставить адекватные им задачи и предлагать действия, указывая и обосновывая логическую последовательность шагов);
- выбирать из предложенных вариантов и самостоятельно искать средства/ресурсы для решения задачи/достижения цели;
- составлять план решения проблемы (выполнения проекта, проведения исследования);
- определять потенциальные затруднения при решении учебной и познавательной задачи и находить средства для их устранения;
- описывать свой опыт, оформляя его для передачи другим людям в виде технологии решения практических задач определенного класса;
- планировать и корректировать свою индивидуальную образовательную траекторию.

3. Умение соотносить свои действия с планируемыми результатами, осуществлять контроль своей деятельности в процессе достижения результата, определять способы действий в рамках предложенных условий и требований, корректировать свои действия в соответствии с изменяющейся ситуацией. Обучающийся сможет:

- определять совместно с педагогом и сверстниками критерии планируемых результатов и критерии оценки своей учебной деятельности;
- систематизировать (в том числе выбирать приоритетные) критерии планируемых результатов и оценки своей деятельности;
- отбирать инструменты для оценивания своей деятельности, осуществлять самоконтроль своей деятельности в рамках предложенных условий и требований;
- оценивать свою деятельность, аргументируя причины достижения или отсутствия планируемого результата;
- находить достаточные средства для выполнения учебных действий в изменяющейся ситуации и/или при отсутствии планируемого результата;
- работая по своему плану, вносить коррективы в текущую деятельность на основе анализа изменений ситуации для получения запланированных характеристик продукта/результата;
- устанавливать связь между полученными характеристиками продукта и характеристиками процесса деятельности и по завершении деятельности предлагать изменение характеристик процесса для получения улучшенных характеристик продукта;
- сверять свои действия с целью и, при необходимости, исправлять ошибки самостоятельно.

4. Умение оценивать правильность выполнения учебной задачи, собственные возможности ее решения. Обучающийся сможет:

- определять критерии правильности (корректности) выполнения учебной задачи;
- анализировать и обосновывать применение соответствующего инструментария для выполнения учебной задачи;
- свободно пользоваться выработанными критериями оценки и самооценки, исходя из цели и имеющихся средств, различая результат и способы действий;
- оценивать продукт своей деятельности по заданным и/или самостоятельно определенным критериям в соответствии с целью деятельности;
- обосновывать достижимость цели выбранным способом на основе оценки своих внутренних ресурсов и доступных внешних ресурсов;
- фиксировать и анализировать динамику собственных образовательных результатов.

5. Владение основами самоконтроля, самооценки, принятия решений и осуществления осознанного выбора в учебной и познавательной. Обучающийся сможет:

- наблюдать и анализировать собственную учебную и познавательную деятельность и деятельность других обучающихся в процессе взаимопроверки;
- соотносить реальные и планируемые результаты индивидуальной образовательной деятельности и делать выводы;
- принимать решение в учебной ситуации и нести за него ответственность;
- самостоятельно определять причины своего успеха или неуспеха и находить способы выхода из ситуации неуспеха;
- ретроспективно определять, какие действия по решению учебной задачи или параметры этих действий привели к получению имеющегося продукта учебной деятельности;

- демонстрировать приемы регуляции психофизиологических/ эмоциональных состояний для достижения эффекта успокоения (устранения эмоциональной напряженности), эффекта восстановления (ослабления проявлений утомления), эффекта активизации (повышения психофизиологической реактивности).

Познавательные УУД

6. Умение определять понятия, создавать обобщения, устанавливать аналогии, классифицировать, самостоятельно выбирать основания и критерии для классификации, устанавливать причинно-следственные связи, строить логическое рассуждение, умозаключение (индуктивное, дедуктивное, по аналогии) и делать выводы. Обучающийся сможет:

- подбирать слова, соподчиненные ключевому слову, определяющие его признаки и свойства;
- выстраивать логическую цепочку, состоящую из ключевого слова и соподчиненных ему слов;
- выделять общий признак двух или нескольких предметов или явлений и объяснять их сходство;
- объединять предметы и явления в группы по определенным признакам, сравнивать, классифицировать и обобщать факты и явления;
- выделять явление из общего ряда других явлений;
- определять обстоятельства, которые предшествовали возникновению связи между явлениями, из этих обстоятельств выделять определяющие, способные быть причиной данного явления, выявлять причины и следствия явлений;
- строить рассуждение от общих закономерностей к частным явлениям и от частных явлений к общим закономерностям;
- строить рассуждение на основе сравнения предметов и явлений, выделяя при этом общие признаки;
- излагать полученную информацию, интерпретируя ее в контексте решаемой задачи;
- самостоятельно указывать на информацию, нуждающуюся в проверке, предлагать и применять способ проверки достоверности информации;
- вербализовать эмоциональное впечатление, оказанное на него источником;
- объяснять явления, процессы, связи и отношения, выявляемые в ходе познавательной и исследовательской деятельности (приводить объяснение с изменением формы представления; объяснять, детализируя или обобщая; объяснять с заданной точки зрения);
- выявлять и называть причины события, явления, в том числе возможные / наиболее вероятные причины, возможные последствия заданной причины, самостоятельно осуществляя причинно-следственный анализ;
- делать вывод на основе критического анализа разных точек зрения, подтверждать вывод собственной аргументацией или самостоятельно полученными данными.

7. Умение создавать, применять и преобразовывать знаки и символы, модели и схемы для решения учебных и познавательных задач. Обучающийся сможет:

- обозначать символом и знаком предмет и/или явление;
- определять логические связи между предметами и/или явлениями, обозначать данные логические связи с помощью знаков в схеме;
- создавать абстрактный или реальный образ предмета и/или явления;

- строить модель/схему на основе условий задачи и/или способа ее решения;
- создавать вербальные, вещественные и информационные модели с выделением существенных характеристик объекта для определения способа решения задачи в соответствии с ситуацией;
- преобразовывать модели с целью выявления общих законов, определяющих данную предметную область;
- переводить сложную по составу (многоаспектную) информацию из графического или формализованного (символьного) представления в текстовое, и наоборот;
- строить схему, алгоритм действия, исправлять или восстанавливать неизвестный ранее алгоритм на основе имеющегося знания об объекте, к которому применяется алгоритм;
- строить доказательство: прямое, косвенное, от противного;
- анализировать/рефлексировать опыт разработки и реализации учебного проекта, исследования (теоретического, эмпирического) на основе предложенной проблемной ситуации, поставленной цели и/или заданных критериев оценки продукта/результата.

8. Смысловое чтение. Обучающийся сможет:

- находить в тексте требуемую информацию (в соответствии с целями своей деятельности);
- ориентироваться в содержании текста, понимать целостный смысл текста, структурировать текст;
- устанавливать взаимосвязь описанных в тексте событий, явлений, процессов;
- резюмировать главную идею текста;
- преобразовывать текст, «переводя» его в другую модальность, интерпретировать текст (художественный и нехудожественный – учебный, научно-популярный, информационный, текст non-fiction);
- критически оценивать содержание и форму текста.

9. Формирование и развитие экологического мышления, умение применять его в познавательной, коммуникативной, социальной практике и профессиональной ориентации. Обучающийся сможет:

- определять свое отношение к природной среде;
- анализировать влияние экологических факторов на среду обитания живых организмов;
- проводить причинный и вероятностный анализ экологических ситуаций;
- прогнозировать изменения ситуации при смене действия одного фактора на действие другого фактора;
- распространять экологические знания и участвовать в практических делах по защите окружающей среды;
- выражать свое отношение к природе через рисунки, сочинения, модели, проектные работы.

10. Развитие мотивации к овладению культурой активного использования словарей и других поисковых систем. Обучающийся сможет:

- определять необходимые ключевые поисковые слова и запросы;
- осуществлять взаимодействие с электронными поисковыми системами, словарями;
- формировать множественную выборку из поисковых источников для объективизации результатов поиска;
- соотносить полученные результаты поиска со своей деятельностью.

Коммуникативные УУД

11. Умение организовывать учебное сотрудничество и совместную деятельность с учителем и сверстниками; работать индивидуально и в группе: находить общее решение и разрешать конфликты на основе согласования позиций и учета интересов; формулировать, аргументировать и отстаивать свое мнение. Обучающийся сможет:

- определять возможные роли в совместной деятельности;
- играть определенную роль в совместной деятельности;
- принимать позицию собеседника, понимая позицию другого, различать в его речи: мнение (точку зрения), доказательство (аргументы), факты; гипотезы, аксиомы, теории;
- определять свои действия и действия партнера, которые способствовали или препятствовали продуктивной коммуникации;
- строить позитивные отношения в процессе учебной и познавательной деятельности;
- корректно и аргументированно отстаивать свою точку зрения, в дискуссии уметь выдвигать контраргументы, перефразировать свою мысль (владение механизмом эквивалентных замен);
- критически относиться к собственному мнению, с достоинством признавать ошибочность своего мнения (если оно таково) и корректировать его;
- предлагать альтернативное решение в конфликтной ситуации;
- выделять общую точку зрения в дискуссии;
- договариваться о правилах и вопросах для обсуждения в соответствии с поставленной перед группой задачей;
- организовывать учебное взаимодействие в группе (определять общие цели, распределять роли, договариваться друг с другом и т. д.);
- устранять в рамках диалога разрывы в коммуникации, обусловленные непониманием/неприятием со стороны собеседника задачи, формы или содержания диалога.

12. Умение осознанно использовать речевые средства в соответствии с задачей коммуникации для выражения своих чувств, мыслей и потребностей для планирования и регуляции своей деятельности; владение устной и письменной речью, монологической контекстной речью. Обучающийся сможет:

- определять задачу коммуникации и в соответствии с ней отбирать речевые средства;
- отбирать и использовать речевые средства в процессе коммуникации с другими людьми (диалог в паре, в малой группе и т. д.);
- представлять в устной или письменной форме развернутый план собственной деятельности;
- соблюдать нормы публичной речи, регламент в монологе и дискуссии в соответствии с коммуникативной задачей;
- высказывать и обосновывать мнение (суждение) и запрашивать мнение партнера в рамках диалога;
- принимать решение в ходе диалога и согласовывать его с собеседником;
- создавать письменные «клишированные» и оригинальные тексты с использованием необходимых речевых средств;
- использовать вербальные средства (средства логической связи) для выделения смысловых блоков своего выступления;
- использовать невербальные средства или наглядные материалы,

подготовленные/отобранные под руководством учителя;

- делать оценочный вывод о достижении цели коммуникации непосредственно после завершения коммуникативного контакта и обосновывать его.

13. Формирование и развитие компетентности в области использования информационно-коммуникационных технологий (далее – ИКТ). Обучающийся сможет:

- целенаправленно искать и использовать информационные ресурсы, необходимые для решения учебных и практических задач с помощью средств ИКТ;

- выбирать, строить и использовать адекватную информационную модель для передачи своих мыслей средствами естественных и формальных языков в соответствии с условиями коммуникации;

- выделять информационный аспект задачи, оперировать данными, использовать модель решения задачи;

- использовать компьютерные технологии (включая выбор адекватных задаче инструментальных программно-аппаратных средств и сервисов) для решения информационных и коммуникационных учебных задач, в том числе: вычисление, написание писем, сочинений, докладов, рефератов, создание презентаций и др.;

- использовать информацию с учетом этических и правовых норм;

- создавать информационные ресурсы разного типа и для разных аудиторий, соблюдать информационную гигиену и правила информационной безопасности.

1.3.5. Предметные результаты освоения основной общеобразовательной программы

Предметные результаты изучения предметной области «Русский язык и литература» должны отражать:

Русский язык:

1) совершенствование различных видов устной и письменной речевой деятельности (говорения и аудирования, чтения и письма, общения при помощи современных средств устной и письменной коммуникации):

- создание устных монологических высказываний разной коммуникативной направленности в зависимости от целей, сферы и ситуации общения с соблюдением норм современного русского литературного языка и речевого этикета; умение различать монологическую, диалогическую и полилогическую речь, участие в диалоге и полилоге;

- развитие навыков чтения на русском языке (изучающего, ознакомительного, просмотрового) и содержательной переработки прочитанного материала, в том числе умение выделять главную мысль текста, ключевые понятия, оценивать средства аргументации и выразительности;

- овладение различными видами аудирования (с полным пониманием, с пониманием основного содержания, с выборочным извлечением информации);

- понимание, интерпретация и комментирование текстов различных функционально-смысловых типов речи (повествование, описание, рассуждение) и функциональных разновидностей языка, осуществление информационной переработки текста, передача его смысла в устной и письменной форме, а также умение характеризовать его с точки зрения единства темы, смысловой цельности, последовательности изложения;

- умение оценивать письменные и устные речевые высказывания с точки зрения их эффективности, понимать основные причины коммуникативных неудач и уметь объяснять их; оценивать собственную и чужую речь с точки зрения точного, уместного и выразительного словоупотребления;

- выявление основных особенностей устной и письменной речи, разговорной и книжной речи;

- умение создавать различные текстовые высказывания в соответствии с поставленной целью и сферой общения (аргументированный ответ на вопрос, изложение, сочинение, аннотация, план (включая тезисный план), заявление, информационный запрос и др.);

2) понимание определяющей роли языка в развитии интеллектуальных и творческих способностей личности в процессе образования и самообразования:

- осознанное использование речевых средств для планирования и регуляции собственной речи; для выражения своих чувств, мыслей и коммуникативных потребностей;

- соблюдение основных языковых норм в устной и письменной речи;

- стремление расширить свою речевую практику, развивать культуру использования русского литературного языка, оценивать свои языковые умения и планировать совершенствование и развитие;

3) использование коммуникативно-эстетических возможностей русского языка:

- распознавание и характеристика основных видов выразительных средств фонетики,

- лексики и синтаксиса (звукопись; эпитет, метафора, развёрнутая и скрытая метафоры, гиперболы, олицетворение, сравнение; сравнительный оборот; фразеологизм, синонимы, антонимы, омонимы) в речи;

уместное использование фразеологических оборотов в речи;

- корректное и оправданное употребление междометий для выражения эмоций, этикетных формул;

- использование в речи синонимичных имен прилагательных в роли эпитетов;

4) расширение и систематизация научных знаний о языке, его единицах и категориях; осознание взаимосвязи его уровней и единиц; освоение базовых понятий лингвистики:

- идентификация самостоятельных (знаменательных) служебных частей речи и их форм по значению и основным грамматическим признакам;

- распознавание существительных, прилагательных, местоимений, числительных, наречий разных разрядов и их морфологических признаков, умение различать слова категории состояния и наречия;

- распознавание глаголов, причастий, деепричастий и их морфологических признаков;

- распознавание предлогов, частиц и союзов разных разрядов, определение смысловых оттенков частиц;

- распознавание междометий разных разрядов, определение грамматических особенностей междометий;

5) формирование навыков проведения различных видов анализа слова, синтаксического анализа словосочетания и предложения, а также многоаспектного анализа текста:

- проведение фонетического, морфемного и словообразовательного (как взаимосвязанных этапов анализа структуры слова), лексического, морфологического анализа слова, анализа словообразовательных пар и словообразовательных цепочек слов;

- проведение синтаксического анализа предложения, определение синтаксической роли самостоятельных частей речи в предложении;

- анализ текста и распознавание основных признаков текста, умение выделять тему, основную мысль, ключевые слова, микротемы, разбивать текст на абзацы, знать композиционные элементы текста;

- определение звукового состава слова, правильное деление на слоги, характеристика звуков слова;

- определение лексического значения слова, значений многозначного слова, стилистической окраски слова, сферы употребления, подбор синонимов, антонимов;
 - деление слова на морфемы на основе смыслового, грамматического и словообразовательного анализа слова;
 - умение различать словообразовательные и формообразующие морфемы, способы словообразования;
 - проведение морфологического разбора самостоятельных и служебных частей речи; характеристика общего грамматического значения, морфологических признаков самостоятельных частей речи, определение их синтаксической функции;
 - опознавание основных единиц синтаксиса (словосочетание, предложение, текст);
 - умение выделять словосочетание в составе предложения, определение главного и зависимого слова в словосочетании, определение его вида;
 - определение вида предложения по цели высказывания и эмоциональной окраске;
 - определение грамматической основы предложения;
 - распознавание распространённых и нераспространённых предложений, предложений осложнённой и неосложнённой структуры, полных и неполных;
 - распознавание второстепенных членов предложения, однородных членов предложения, обособленных членов предложения; обращений; вводных и вставных конструкций;
 - опознавание сложного предложения, типов сложного предложения, сложных предложений с различными видами связи, выделение средств синтаксической связи между частями сложного предложения;
 - определение функционально-смысловых типов речи, принадлежности текста к одному из них и к функциональной разновидности языка, а также создание текстов различного типа речи и соблюдения норм их построения;
 - определение видов связи, смысловых, лексических и грамматических средств связи предложений в тексте, а также уместность и целесообразность их использования;
- б) обогащение активного и потенциального словарного запаса, расширение объема используемых в речи грамматических языковых средств для свободного выражения мыслей и чувств в соответствии с ситуацией и стилем общения:
- умение использовать словари (в том числе - мультимедийные) при решении задач построения устного и письменного речевого высказывания, осуществлять эффективный и оперативный поиск на основе знаний о назначении различных видов словарей, их строения и способах конструирования информационных запросов;
 - пользование толковыми словарями для извлечения необходимой информации, прежде всего - для определения лексического значения (прямого и переносного) слова, принадлежности к его группе однозначных или многозначных слов, определения прямого и переносного значения, особенностей употребления;
 - пользование орфоэпическими, орфографическими словарями для определения нормативного написания и произношения слова;
 - использование фразеологических словарей для определения значения и особенностей употребления фразеологизмов;
 - использование морфемных, словообразовательных, этимологических словарей для морфемного и словообразовательного анализа слов;
 - использование словарей для подбора к словам синонимов, антонимов;
- 7) овладение основными нормами литературного языка (орфоэпическими, лексическими, грамматическими, орфографическими, пунктуационными, стилистическими), нормами речевого этикета; приобретение опыта использования языковых

норм в речевой практике при создании устных и письменных высказываний; стремление к речевому самосовершенствованию, овладение основными стилистическими ресурсами лексики и фразеологии языка:

- поиск орфограммы и применение правил написания слов с орфограммами; освоение правил правописания служебных частей речи и умения применять их на письме;

- применение правильного переноса слов;

- применение правил постановки знаков препинания в конце предложения, в простом и в сложном предложениях, при прямой речи, цитировании, диалоге;

- соблюдение основных орфоэпических правил современного русского литературного языка, определение места ударения в слове в соответствии с акцентологическими нормами;

- выявление смыслового, стилистического различия синонимов, - употребления их в речи с учётом значения, смыслового различия, стилистической окраски;

- нормативное изменение форм существительных, прилагательных, местоимений, числительных, глаголов;

- соблюдение грамматических норм, в том числе при согласовании и управлении, при употреблении несклоняемых имен существительных и аббревиатур, при употреблении предложений с деепричастным оборотом, употреблении местоимений для связи предложений и частей текста, конструировании предложений с союзами, соблюдение видовременной соотнесённости глаголов-сказуемых в связном тексте;

8) для слепых, слабовидящих обучающихся: формирование навыков письма на брайлевской печатной машинке;

9) для глухих, слабослышащих, позднооглохших обучающихся формирование и развитие основных видов речевой деятельности обучающихся - слухозрительного восприятия (с использованием слуховых аппаратов и (или) кохлеарных имплантов), говорения, чтения, письма;

10) для обучающихся с расстройствами аутистического спектра:

- овладение основными стилистическими ресурсами лексики и фразеологии языка, основными нормами литературного языка, нормами речевого этикета;

- приобретение опыта использования языковых норм в речевой и альтернативной коммуникативной практике при создании устных, письменных, альтернативных высказываний;

- стремление к возможности выразить собственные мысли и чувства, обозначить собственную позицию;

- видение традиций и новаторства в произведениях;

- восприятие художественной действительности как выражение мыслей автора о мире и человеке.

Литература:

1) осознание значимости чтения и изучения литературы для своего дальнейшего развития; формирование потребности в систематическом чтении как средстве познания мира и себя в этом мире, гармонизации отношений человека и общества, многоаспектного диалога;

2) понимание литературы как одной из основных национально-культурных ценностей народа, как особого способа познания жизни;

3) обеспечение культурной самоидентификации, осознание коммуникативно-эстетических возможностей русского языка на основе изучения выдающихся произведений российской и мировой культуры;

4) воспитание квалифицированного читателя со сформированным эстетическим вкусом, способного аргументировать свое мнение и оформлять его словесно в устных и письменных высказываниях разных жанров, создавать развернутые высказывания аналитического и интерпретирующего характера, участвовать в обсуждении прочитанного, сознательно планировать

свое досуговое чтение;

5) развитие способности понимать литературные художественные произведения, отражающие разные этнокультурные традиции;

б) овладение процедурами смыслового и эстетического анализа текста на основе понимания принципиальных отличий литературного художественного текста от научного, делового, публицистического и т.п., формирование умений воспринимать, анализировать, критически оценивать и интерпретировать прочитанное, осознавать художественную картину жизни, отраженную в литературном произведении, на уровне не только эмоционального восприятия, но и интеллектуального осмысления.

1.3.5.1. Русский язык

Выпускник научится:

- владеть навыками работы с учебной книгой, словарями и другими информационными источниками, включая СМИ и ресурсы Интернета;
- владеть навыками различных видов чтения (изучающим, ознакомительным, просмотровым) и информационной переработки прочитанного материала;
- владеть различными видами аудирования (с полным пониманием, с пониманием основного содержания, с выборочным извлечением информации) и информационной переработки текстов различных функциональных разновидностей языка;
- адекватно понимать, интерпретировать и комментировать тексты различных функционально-смысловых типов речи (повествование, описание, рассуждение) и функциональных разновидностей языка;
- участвовать в диалогическом и полилогическом общении, создавать устные монологические высказывания разной коммуникативной направленности в зависимости от целей, сферы и ситуации общения с соблюдением норм современного русского литературного языка и речевого этикета;
- создавать и редактировать письменные тексты разных стилей и жанров с соблюдением норм современного русского литературного языка и речевого этикета;
- анализировать текст с точки зрения его темы, цели, основной мысли, основной и дополнительной информации, принадлежности к функционально-смысловому типу речи и функциональной разновидности языка;
- использовать знание алфавита при поиске информации;
- различать значимые и незначимые единицы языка;
- проводить фонетический и орфоэпический анализ слова;
- классифицировать и группировать звуки речи по заданным признакам, слова по заданным параметрам их звукового состава;
- членить слова на слоги и правильно их переносить;
- определять место ударного слога, наблюдать за перемещением ударения при изменении формы слова, употреблять в речи слова и их формы в соответствии с акцентологическими нормами;
- опознавать морфемы и членить слова на морфемы на основе смыслового, грамматического и словообразовательного анализа; характеризовать морфемный состав слова, уточнять лексическое значение слова с опорой на его морфемный состав;
- проводить морфемный и словообразовательный анализ слов;
- проводить лексический анализ слова;
- опознавать лексические средства выразительности и основные виды тропов (метафора, эпитет, сравнение, гиперболы, олицетворение);
- опознавать самостоятельные части речи и их формы, а также служебные части речи и междометия;
- проводить морфологический анализ слова;
- применять знания и умения по морфемике и словообразованию при проведении

морфологического анализа слов;

- опознавать основные единицы синтаксиса (словосочетание, предложение, текст);
- анализировать различные виды словосочетаний и предложений с точки зрения их структурно-смысловой организации и функциональных особенностей;
- находить грамматическую основу предложения;
- распознавать главные и второстепенные члены предложения;
- опознавать предложения простые и сложные, предложения осложненной структуры;
- проводить синтаксический анализ словосочетания и предложения;
- соблюдать основные языковые нормы в устной и письменной речи;
- опираться на фонетический, морфемный, словообразовательный и морфологический анализ в практике правописания;
- опираться на грамматико-интонационный анализ при объяснении расстановки знаков препинания в предложении;
- использовать орфографические словари.

Выпускник получит возможность научиться:

- анализировать речевые высказывания с точки зрения их соответствия ситуации общения и успешности в достижении прогнозируемого результата; понимать основные причины коммуникативных неудач и уметь объяснять их;
- оценивать собственную и чужую речь с точки зрения точного, уместного и выразительного словоупотребления;
- опознавать различные выразительные средства языка;
- писать конспект, отзыв, тезисы, рефераты, статьи, рецензии, доклады, интервью, очерки, доверенности, резюме и другие жанры;
- осознанно использовать речевые средства в соответствии с задачей коммуникации для выражения своих чувств, мыслей и потребностей; планирования и регуляции своей деятельности;
- участвовать в разных видах обсуждения, формулировать собственную позицию и аргументировать ее, привлекая сведения из жизненного и читательского опыта;
- характеризовать словообразовательные цепочки и словообразовательные гнезда;
- использовать этимологические данные для объяснения правописания и лексического значения слова;
- самостоятельно определять цели своего обучения, ставить и формулировать для себя новые задачи в учебе и познавательной деятельности, развивать мотивы и интересы своей познавательной деятельности;
- самостоятельно планировать пути достижения целей, в том числе альтернативные, осознанно выбирать наиболее эффективные способы решения учебных и познавательных задач.

1.3.5.2. Литература

В соответствии с Федеральным государственным образовательным стандартом основного общего образования предметными результатами изучения предмета «Литература» являются:

- осознание значимости чтения и изучения литературы для своего дальнейшего развития; формирование потребности в систематическом чтении как средстве познания мира и себя в этом мире, как в способе своего эстетического и интеллектуального удовлетворения;
- восприятие литературы как одной из основных культурных ценностей народа (отражающей его менталитет, историю, мировосприятие) и человечества (содержащей смыслы, важные для человечества в целом);
- обеспечение культурной самоидентификации, осознание коммуникативно-эстетических возможностей родного языка на основе изучения выдающихся произведений российской культуры, культуры своего народа, мировой культуры;

- воспитание квалифицированного читателя со сформированным эстетическим вкусом, способного аргументировать свое мнение и оформлять его словесно в устных и письменных высказываниях разных жанров, создавать развернутые высказывания аналитического и интерпретирующего характера, участвовать в обсуждении прочитанного, сознательно планировать свое досуговое чтение;

- развитие способности понимать литературные художественные произведения, воплощающие разные этнокультурные традиции;

- овладение процедурами эстетического и смыслового анализа текста на основе понимания принципиальных отличий литературного художественного текста от научного, делового, публицистического и т. п., формирование умений воспринимать, анализировать, критически оценивать и интерпретировать прочитанное, осознавать художественную картину жизни, отраженную в литературном произведении, на уровне не только эмоционального восприятия, но и интеллектуального осмысления.

Конкретизируя эти общие результаты, обозначим наиболее важные предметные умения, формируемые у обучающихся в результате освоения программы по литературе основной школы (в скобках указаны классы, когда эти умения стоит активно формировать; в этих классах можно уже проводить контроль сформированности этих умений):

- определять тему и основную мысль произведения (5–6 кл.);
- владеть различными видами пересказа (5–6 кл.), пересказывать сюжет; выявлять особенности композиции, основной конфликт, вычленять фабулу (6–7 кл.);
- характеризовать героев-персонажей, давать их сравнительные характеристики (5–6 кл.); оценивать систему персонажей (6–7 кл.);

- находить основные изобразительно-выразительные средства, характерные для творческой манеры писателя, определять их художественные функции (5–7 кл.); выявлять особенности языка и стиля писателя (7–9 кл.);

- определять родо-жанровую специфику художественного произведения (5–9 кл.);
- объяснять свое понимание нравственно-философской, социально-исторической и эстетической проблематики произведений (7–9 кл.);

- выделять в произведениях элементы художественной формы и обнаруживать связи между ними (5–7 кл.), постепенно переходя к анализу текста; анализировать литературные произведения разных жанров (8–9 кл.);

- выявлять и осмыслять формы авторской оценки героев, событий, характер авторских взаимоотношений с «читателем» как адресатом произведения (в каждом классе – на своем уровне);

- пользоваться основными теоретико-литературными терминами и понятиями (в каждом классе – умение пользоваться терминами, изученными в этом и предыдущих классах) как инструментом анализа и интерпретации художественного текста;

- представлять развернутый устный или письменный ответ на поставленные вопросы (в каждом классе – на своем уровне); вести учебные дискуссии (7–9 кл.);

- собирать материал и обрабатывать информацию, необходимую для составления плана, тезисного плана, конспекта, доклада, написания аннотации, сочинения, эссе, литературно-творческой работы, создания проекта на заранее объявленную или самостоятельно/под руководством учителя выбранную литературную или публицистическую тему, для организации дискуссии (в каждом классе – на своем уровне);

- выражать личное отношение к художественному произведению, аргументировать свою точку зрения (в каждом классе – на своем уровне);

- выразительно читать с листа и наизусть произведения/фрагменты произведений художественной литературы, передавая личное отношение к произведению (5–9 класс);

- ориентироваться в информационном образовательном пространстве: работать с энциклопедиями, словарями, справочниками, специальной литературой (5–9 кл.); пользоваться каталогами библиотек, библиографическими указателями, системой поиска в Интернете (5–9 кл.) (в каждом классе – на своем уровне).

При планировании предметных результатов освоения программы следует учитывать, что формирование различных умений, навыков, компетенций происходит у разных обучающихся с разной скоростью и в разной степени и не заканчивается в школе.

При оценке предметных результатов обучения литературе следует учитывать несколько основных уровней сформированности читательской культуры.

I уровень определяется наивно-реалистическим восприятием литературно-художественного произведения как истории из реальной жизни (сферы так называемой «первичной действительности»). Понимание текста на этом уровне осуществляется на основе буквальная «распаковки» смыслов; к художественному миру произведения читатель подходит с житейских позиций. Такое эмоциональное непосредственное восприятие, создает основу для формирования осмысленного и глубокого чтения, но с точки зрения эстетической еще не является достаточным. Оно характеризуется способностями читателя воспроизводить содержание литературного произведения, отвечая на тестовые вопросы (устно, письменно) типа «Что? Кто? Где? Когда? Какой?», кратко выражать/определять свое эмоциональное отношение к событиям и героям – качества последних только называются/перечисляются; способность к обобщениям проявляется слабо.

К основным видам деятельности, позволяющим диагностировать возможности читателей I уровня, относятся акцентно-смысловое чтение; воспроизведение элементов содержания произведения в устной и письменной форме (изложение, действие по действия по заданному алгоритму с инструкцией); формулировка вопросов; составление системы вопросов и ответы на них (устные, письменные).

Условно им соответствуют следующие типы диагностических заданий:

- выразительно прочтите следующий фрагмент;
- определите, какие события в произведении являются центральными;
- определите, где и когда происходят описываемые события;
- опишите, каким вам представляется герой произведения, прокомментируйте слова героя;
- выделите в тексте наиболее непонятные (загадочные, удивительные и т. п.) для вас места;
- ответьте на поставленный учителем/автором учебника вопрос;
- определите, выделите, найдите, перечислите признаки, черты, повторяющиеся детали и т. п.

II уровень сформированности читательской культуры характеризуется тем, что обучающийся понимает обусловленность особенностей художественного произведения авторской волей, однако умение находить способы проявления авторской позиции у него пока отсутствуют

У читателей этого уровня формируется стремление размышлять над прочитанным, появляется умение выделять в произведении значимые в смысловом и эстетическом плане отдельные элементы художественного произведения, а также возникает стремление находить и объяснять связи между ними. Читатель этого уровня пытается аргументированно отвечать на вопрос «Как устроен текст?», умеет выделять крупные единицы произведения, пытается определять связи между ними для доказательства верности понимания темы, проблемы и идеи художественного текста.

К основным видам деятельности, позволяющим диагностировать возможности читателей, достигших II уровня, можно отнести устное и письменное выполнение аналитических процедур с использованием теоретических понятий (нахождение элементов текста; наблюдение, описание, сопоставление и сравнение выделенных единиц; объяснение функций каждого из элементов; установление связи между ними; создание комментария на основе сплошного и хронологически последовательного анализа – пофразового (при анализе стихотворений и небольших прозаических произведений – рассказов, новелл) или поэпизодного; проведение целостного и межтекстового анализа).

Условно им соответствуют следующие типы диагностических заданий:

- выделите, определите, найдите, перечислите признаки, черты, повторяющиеся детали и т. п.;
- покажите, какие особенности художественного текста проявляют позицию его автора;
- покажите, как в художественном мире произведения проявляются черты реального мира (как внешней для человека реальности, так и внутреннего мира человека);
- проанализируйте фрагменты, эпизоды текста (по предложенному алгоритму и без него);
- сопоставьте, сравните, найдите сходства и различия (как в одном тексте, так и между разными произведениями);
- определите жанр произведения, охарактеризуйте его особенности;
- дайте свое рабочее определение следующему теоретико-литературному понятию.

Понимание текста на этом уровне читательской культуры осуществляется поверхностно; ученик знает формулировки теоретических понятий и может пользоваться ими при анализе произведения (например, может находить в тексте тропы, элементы композиции, признаки жанра), но не умеет пока делать «мостик» от этой информации к тематике, проблематике и авторской позиции.

III уровень определяется умением воспринимать произведение как художественное целое, концептуально осмыслять его в этой целостности, видеть воплощенный в нем авторский замысел. Читатель, достигший этого уровня, сумеет интерпретировать художественный смысл произведения, то есть отвечать на вопросы: «Почему (с какой целью?) произведение построено так, а не иначе? Какой художественный эффект дало именно такое построение, какой вывод на основе именно такого построения мы можем сделать о тематике, проблематике и авторской позиции в данном конкретном произведении?».

К основным видам деятельности, позволяющим диагностировать возможности читателей, достигших III уровня, можно отнести устное или письменное истолкование художественных функций особенностей поэтики произведения, рассматриваемого в его целостности, а также истолкование смысла произведения как художественного целого; создание эссе, научно-исследовательских заметок (статьи), доклада на конференцию, рецензии, сценария и т.п.

Условно им соответствуют следующие типы диагностических заданий:

- выделите, определите, найдите, перечислите признаки, черты, повторяющиеся детали и т. п.
- определите художественную функцию той или иной детали, приема и т. п.;
- определите позицию автора и способы ее выражения;
- проинтерпретируйте выбранный фрагмент произведения;
- объясните (устно, письменно) смысл названия произведения;
- озаглавьте предложенный текст (в случае если у литературного произведения нет заглавия);
- напишите сочинение-интерпретацию;
- напишите рецензию на произведение, не изучавшееся на уроках литературы.

Понимание текста на этом уровне читательской культуры осуществляется на основе «распаковки» смыслов художественного текста как дважды «закодированного» (естественным языком и специфическими художественными средствами¹).

Разумеется, ни один из перечисленных уровней читательской культуры не реализуется в чистом виде, тем не менее, условно можно считать, что читательское развитие школьников, обучающихся в 5–6 классах, соответствует первому уровню; в процессе литературного образования учеников 7–8 классов формируется второй ее уровень; читательская культура учеников 9 класса характеризуется появлением элементов третьего

¹ см. Лотман Ю. М. История и типология русской культуры. СПб.: Искусство-СПБ, 2002. С. 16

уровня. Это следует иметь в виду при осуществлении в литературном образовании разноуровневого подхода к обучению, а также при проверке качества его результатов.

Успешное освоение видов учебной деятельности, соответствующей разным уровням читательской культуры, и способность демонстрировать их во время экзаменационных испытаний служат критериями для определения степени подготовленности обучающихся основной школы. Определяя степень подготовленности, следует учесть условный характер соотнесения описанных заданий и разных уровней читательской культуры. Показателем достигнутых школьником результатов является не столько характер заданий, сколько качество их выполнения. Учитель может давать одни и те же задания (определите тематику, проблематику и позицию автора и докажите свое мнение) и, в зависимости от того, какие именно доказательства приводит ученик, определяет уровень читательской культуры и выстраивает уроки так, чтобы перевести ученика на более высокий для него уровень (работает в «зоне ближайшего развития»).

1.3.5.3. Родной язык

Личностные результаты освоения учащимися основной школы программы «Родной (русский) язык»:

1. Российская гражданская идентичность (патриотизм, уважение к Отечеству, к прошлому и настоящему многонационального народа России, чувство ответственности и долга перед Родиной, идентификация себя в качестве гражданина России, субъективная значимость использования русского языка и языков народов России, осознание и ощущение личностной сопричастности судьбе российского народа). Осознание этнической принадлежности, знание истории, языка, культуры своего народа, своего края, основ культурного наследия народов России и человечества (идентичность человека с российской многонациональной культурой, сопричастность истории народов и государств, находившихся на территории современной России); интериоризация гуманистических, демократических и традиционных ценностей многонационального российского общества. Осознанное, уважительное и доброжелательное отношение к истории, культуре, религии, традициям, языкам, ценностям народов России и народов мира.

2. Готовность и способность обучающихся к саморазвитию и самообразованию на основе мотивации к обучению и познанию; готовность и способность осознанному выбору и построению дальнейшей индивидуальной траектории образования на базе ориентировки в мире профессий и профессиональных предпочтений, с учетом устойчивых познавательных интересов.

3. Развитое моральное сознание и компетентность в решении моральных проблем на основе личностного выбора, формирование нравственных чувств и нравственного поведения, осознанного и ответственного отношения к собственным поступкам (способность к нравственному самосовершенствованию; знание основных норм морали, нравственных, духовных идеалов, хранимых в культурных традициях народов России, готовность на их основе к сознательному самоограничению в поступках, поведении, расточительном потребительстве; сформированность представлений об основах светской этики, культуры традиционных религий, их роли в развитии культуры и истории России и человечества, в становлении гражданского общества и российской государственности; понимание значения нравственности, веры и религии в жизни человека, семьи и общества). Сформированность ответственного отношения к учению; уважительного отношения к труду, наличие опыта участия в социально значимом труде. Осознание значения семьи в жизни человека и общества, принятие ценности семейной жизни, уважительное и заботливое отношение к членам своей семьи.

4. Сформированность целостного мировоззрения, соответствующего современному уровню развития науки и общественной практики, учитывающего социальное, культурное, языковое, духовное многообразие современного мира.
5. Осознанное, уважительное и доброжелательное отношение к другому человеку, его мнению, мировоззрению, культуре, языку, вере, гражданской позиции. Готовность и способность вести диалог с другими людьми и достигать в нем взаимопонимания (идентификация себя как полноправного субъекта общения, готовность к конструированию образа партнера по диалогу, готовность к конструированию образа допустимых способов диалога, готовность к конструированию процесса диалога как конвенционирования интересов, процедур, готовность и способность к ведению переговоров).
6. Освоенность социальных норм, правил поведения, ролей и форм социальной жизни в группах и сообществах.
7. Сформированность ценности здорового и безопасного образа жизни; интериоризация правил индивидуального и коллективного безопасного поведения в чрезвычайных ситуациях, угрожающих жизни и здоровью людей, правил поведения на транспорте и на дорогах.
8. Развитость эстетического сознания через освоение художественного наследия народов России и мира, творческой деятельности эстетического характера (способность понимать художественные произведения, отражающие разные этнокультурные традиции; сформированность основ художественной культуры обучающихся как части их общей духовной культуры, как особого способа познания жизни и средства организации общения; эстетическое, эмоционально-ценностное видение окружающего мира; способность к эмоционально-ценностному освоению мира, самовыражению и ориентации в художественном и нравственном пространстве культуры; уважение к истории культуры своего Отечества, выраженной в том числе в понимании красоты человека; потребность в общении с художественными произведениями, сформированность активного отношения к традициям художественной культуры как смысловой, эстетической и личностно-значимой ценности).
9. Сформированность основ экологической культуры, соответствующей современному уровню экологического мышления, наличие опыта экологически ориентированной рефлексивно-оценочной и практической деятельности в жизненных ситуациях (готовность к исследованию природы, к занятиям сельскохозяйственным трудом, к художественно-эстетическому отражению природы, к занятиям туризмом, в том числе экотуризмом, к осуществлению природоохранной деятельности).

Метапредметные результаты освоения учащимися основной школы программы «Родной (русский) язык»:

Регулятивные УУД

Умение самостоятельно определять цели обучения, ставить и формулировать новые задачи в учебе и познавательной деятельности, развивать мотивы и интересы своей познавательной деятельности.

Обучающийся сможет:

- анализировать существующие и планировать будущие образовательные результаты;
- определять совместно с педагогом критерии оценки планируемых образовательных результатов;
- идентифицировать препятствия, возникающие при достижении собственных запланированных образовательных результатов;

- выдвигать версии преодоления препятствий, формулировать гипотезы, в отдельных случаях — прогнозировать конечный результат;
- ставить цель и формулировать задачи собственной образовательной деятельности с учетом выявленных затруднений и существующих возможностей;
- обосновывать выбранные подходы и средства, используемые для достижения образовательных результатов.

Умение самостоятельно планировать пути достижения целей, в том числе альтернативные, осознанно выбирать наиболее эффективные способы решения учебных и познавательных задач.

Обучающийся сможет:

- определять необходимые действия в соответствии с учебной и познавательной задачей и составлять алгоритм их выполнения;
- обосновывать и осуществлять выбор наиболее эффективных способов решения учебных и познавательных задач;
- определять/находить, в том числе из предложенных вариантов, условия для выполнения учебной и познавательной задачи;
- выстраивать жизненные планы на краткосрочное будущее (определять целевые ориентиры, формулировать адекватные им задачи и предлагать действия, указывая и обосновывая логическую последовательность шагов);
- выбирать из предложенных вариантов и самостоятельно искать средства/ресурсы для решения задачи/достижения цели;
- составлять план решения проблемы (описывать жизненный цикл выполнения проекта, алгоритм проведения исследования);
- определять потенциальные затруднения при решении учебной и познавательной задачи и находить средства для их устранения;
- описывать свой опыт, оформляя его для передачи другим людям в виде алгоритма решения практических задач;
- планировать и корректировать свою индивидуальную образовательную траекторию.

Умение соотносить свои действия с планируемыми результатами, осуществлять контроль своей деятельности в процессе достижения результата, определять способы действий в рамках предложенных условий и требований, корректировать свои действия в соответствии с изменяющейся ситуацией.

Обучающийся сможет:

- различать результаты и способы действий при достижении результатов;
- определять совместно с педагогом критерии достижения планируемых результатов и критерии оценки своей учебной деятельности;
- систематизировать (в том числе выбирать приоритетные) критерии достижения планируемых результатов и оценки своей деятельности;
- отбирать инструменты для оценивания своей деятельности, осуществлять самоконтроль своей деятельности в рамках предложенных условий и требований;
- оценивать свою деятельность, анализируя и аргументируя причины достижения или отсутствия планируемого результата;
- находить необходимые и достаточные средства для выполнения учебных действий в изменяющейся ситуации;
- работая по своему плану, вносить коррективы в текущую деятельность на основе анализа изменений ситуации для получения запланированных характеристик/показателей результата;

- устанавливать связь между полученными характеристиками результата и характеристиками процесса деятельности и по завершении деятельности предлагать изменение характеристик процесса для получения улучшенных характеристик результата;
- соотносить свои действия с целью обучения.

Умение оценивать правильность выполнения учебной задачи, собственные возможности ее решения.

Обучающийся сможет:

- определять критерии правильности (корректности) выполнения учебной задачи;
- анализировать и обосновывать применение соответствующего инструментария для выполнения учебной задачи;
- свободно пользоваться выработанными критериями оценки и самооценки, исходя из цели и имеющихся средств;
- оценивать продукт своей деятельности по заданным и/или самостоятельно определенным критериям в соответствии с целью деятельности;
- обосновывать достижимость цели выбранным способом на основе оценки своих внутренних ресурсов и доступных внешних ресурсов;
- фиксировать и анализировать динамику собственных образовательных результатов.

Владение основами самоконтроля, самооценки, принятия решений и осуществления осознанного выбора в учебной и познавательной деятельности.

Обучающийся сможет:

- анализировать собственную учебную и познавательную деятельность и деятельность других обучающихся в процессе взаимопроверки;
- соотносить реальные и планируемые результаты индивидуальной образовательной деятельности и делать выводы о причинах ее успешности/эффективности или неуспешности/неэффективности, находить способы выхода из критической ситуации;
- принимать решение в учебной ситуации и оценивать возможные последствия принятого решения;
- определять, какие действия по решению учебной задачи или параметры этих действий привели к получению имеющегося продукта учебной деятельности;
- демонстрировать приемы регуляции собственных психофизиологических/эмоциональных состояний.

Познавательные УУД

Умение определять понятия, создавать обобщения, устанавливать аналогии, классифицировать, самостоятельно выбирать основания и критерии для классификации, устанавливать причинно-следственные связи, строить логическое рассуждение, умозаключение (индуктивное, дедуктивное, по аналогии) и делать выводы.

Обучающийся сможет:

- подбирать слова, соподчиненные ключевому слову, определяющие его признаки и свойства;
- выстраивать логическую цепочку, состоящую из ключевого слова и соподчиненных ему слов;
- выделять общий признак или отличие двух или нескольких предметов или явлений и объяснять их сходство или отличия;
- объединять предметы и явления в группы по определенным признакам, сравнивать, классифицировать и обобщать факты и явления;
- различать/выделять явление из общего ряда других явлений;

- выделять причинно-следственные связи наблюдаемых явлений или событий, выявлять причины возникновения наблюдаемых явлений или событий;
- строить рассуждение от общих закономерностей к частным явлениям и от частных явлений к общим закономерностям;
- строить рассуждение на основе сравнения предметов и явлений, выделяя при этом их общие признаки и различия;
- излагать полученную информацию, интерпретируя ее в контексте решаемой задачи;
- самостоятельно указывать на информацию, нуждающуюся в проверке, предлагать и применять способ проверки достоверности информации;
- объяснять явления, процессы, связи и отношения, выявляемые в ходе познавательной и исследовательской деятельности;
- выявлять и называть причины события, явления, самостоятельно осуществляя причинно-следственный анализ;
- делать вывод на основе критического анализа разных точек зрения, подтверждать вывод собственной аргументацией или самостоятельно полученными данными.

Умение создавать, применять и преобразовывать знаки и символы, модели и схемы для решения учебных и познавательных задач. Обучающийся сможет:

- обозначать символом и знаком предмет и/или явление;
- определять логические связи между предметами и/или явлениями, обозначать данные логические связи с помощью знаков в схеме;
- создавать абстрактный или реальный образ предмета и/или явления;
- строить модель/схему на основе условий задачи и/или способа ее решения;
- создавать вербальные, вещественные и информационные модели с выделением существенных характеристик объекта для определения способа решения задачи в соответствии с ситуацией;
- переводить сложную по составу (многоаспектную) информацию из графического или формализованного (символьного) представления в текстовое и наоборот;
- строить схему, алгоритм действия, исправлять или восстанавливать неизвестный ранее алгоритм на основе имеющегося знания об объекте, к которому применяется алгоритм;
- строить доказательство: прямое, косвенное, от противного;
- анализировать/рефлексировать опыт разработки и реализации учебного проекта, исследования (теоретического, эмпирического) с точки зрения решения проблемной ситуации, достижения поставленной цели и/или на основе заданных критериев оценки продукта/результата.

Смысловое чтение.

Обучающийся сможет:

- находить в тексте требуемую информацию (в соответствии с целями своей деятельности);
- ориентироваться в содержании текста, понимать целостный смысл текста, структурировать текст;
- устанавливать взаимосвязь описанных в тексте событий, явлений, процессов;
- резюмировать главную идею текста;
- преобразовывать текст, меняя его модальность (выражение отношения к содержанию текста, целевую установку речи), интерпретировать текст (художественный и нехудожественный — учебный, научно-популярный, информационный);
- критически оценивать содержание и форму текста.

Формирование и развитие экологического мышления, умение применять его в познавательной, коммуникативной, социальной практике и профессиональной ориентации.

Обучающийся сможет:

- определять свое отношение к окружающей среде, к собственной среде обитания;
- анализировать влияние экологических факторов на среду обитания живых организмов;
- проводить причинный и вероятностный анализ различных экологических ситуаций;
- прогнозировать изменения ситуации при смене действия одного фактора на другой фактор;
- распространять экологические знания и участвовать в практических мероприятиях по защите окружающей среды.

Развитие мотивации к овладению культурой активного использования словарей, справочников, открытых источников информации и электронных поисковых систем.

Обучающийся сможет:

- определять необходимые ключевые поисковые слова и формировать корректные поисковые запросы;
- осуществлять взаимодействие с электронными поисковыми системами, базами знаний, справочниками;
- формировать множественную выборку из различных источников информации для объективизации результатов поиска;
- соотносить полученные результаты поиска с задачами и целями своей деятельности.

Коммуникативные УУД

Умение организовывать учебное сотрудничество с педагогом и совместную деятельность с педагогом и сверстниками; работать индивидуально и в группе: находить общее решение и разрешать конфликты на основе согласования позиций и учета интересов; формулировать, аргументировать и отстаивать свое мнение.

Обучающийся сможет:

- определять возможные роли в совместной деятельности;
- играть определенную роль в совместной деятельности;
- принимать позицию собеседника, понимая позицию другого, различать в его речи мнение (точку зрения), доказательства (аргументы);
- определять свои действия и действия партнера, которые способствовали или препятствовали продуктивной коммуникации;
- строить позитивные отношения в процессе учебной и познавательной деятельности;
- корректно и аргументированно отстаивать свою точку зрения, в дискуссии уметь выдвигать контраргументы, перефразировать свою мысль;
- критически относиться к собственному мнению, уметь признавать ошибочность своего мнения (если оно ошибочно) и корректировать его;
- предлагать альтернативное решение в конфликтной ситуации;
- выделять общую точку зрения в дискуссии;
- договариваться о правилах и вопросах для обсуждения в соответствии с поставленной перед группой задачей;
- организовывать эффективное взаимодействие в группе (определять общие цели, распределять роли, договариваться друг с другом и т. д.);
- устранять в рамках диалога разрывы в коммуникации, обусловленные непониманием/неприятием со стороны собеседника задачи, формы или содержания диалога.

Умение осознанно использовать речевые средства в соответствии с задачей коммуникации для выражения своих чувств, мыслей и потребностей для планирования и регуляции своей деятельности; владение устной и письменной речью, монологической контекстной речью.

Обучающийся сможет:

- определять задачу коммуникации и в соответствии с ней отбирать и использовать речевые средства;
- представлять в устной или письменной форме развернутый план собственной деятельности;
- соблюдать нормы публичной речи, регламент в монологе и дискуссии в соответствии с коммуникативной задачей;
- высказывать и обосновывать мнение (суждение) и запрашивать мнение партнера в рамках диалога;
- принимать решение в ходе диалога и согласовывать его с собеседником;
- создавать письменные тексты различных типов с использованием необходимых речевых средств;
- использовать средства логической связи для выделения смысловых блоков своего выступления;
- использовать вербальные и невербальные средства в соответствии с коммуникативной задачей;
- оценивать эффективность коммуникации после ее завершения.

Формирование и развитие компетентности в области использования информационно-коммуникационных технологий (далее — ИКТ). Обучающийся сможет:

- целенаправленно искать и использовать информационные ресурсы, необходимые для решения учебных и практических задач с помощью средств ИКТ;
- использовать для передачи своих мыслей естественные и формальные языки в соответствии с условиями коммуникации;
- оперировать данными при решении задачи;
- выбирать адекватные задаче инструменты и использовать компьютерные технологии для решения учебных задач, в том числе для: вычисления, написания писем, сочинений, докладов, рефератов, создания презентаций и др.;
- использовать информацию с учетом этических и правовых норм;
- создавать цифровые ресурсы разного типа и для разных аудиторий, соблюдать информационную гигиену и правила информационной безопасности.

Предметные результаты освоения первого года обучения (5 класс) учебного предмета «Родной (русский) язык»:

Учащиеся научатся:

- объяснять роль русского родного языка в жизни общества и государства, в современном мире, в жизни человека;
- понимать, что бережное отношение к родному языку является одним из необходимых качеств современного культурного человека;
- понимать, что язык – развивающееся явление; приводить примеры исторических изменений значений и форм слов;
- объяснять основные факты из истории русской письменности и создания славянского алфавита;
- распознавать и правильно объяснять значения изученных слов с национально-культурным компонентом, правильно употреблять их в речи;
- объяснять значения пословиц и поговорок, правильно употреблять изученные пословицы, поговорки;
- распознавать слова с суффиксами субъективной оценки в произведениях устного народного творчества и в произведениях художественной литературы; правильно употреблять их;

- понимать назначение конкретного вида словаря, особенности строения его словарной статьи (толковые словари, словари пословиц и поговорок; словари синонимов, антонимов; словари эпитетов, метафор и сравнений; учебные этимологические словари) и уметь им пользоваться;
- различать постоянное и подвижное ударение в именах существительных, именах прилагательных, глаголах (в рамках изученного);
- соблюдать нормы ударения в отдельных грамматических формах имён существительных, прилагательных, глаголов (в рамках изученного);
- соблюдать нормы употребления синонимов, антонимов, омонимов, паронимов (в рамках изученного);
- употреблять слова в соответствии с их лексическим значением и правилами лексической сочетаемости; употреблять имена существительные, прилагательные, глаголы с учётом стилистических норм современного русского языка;
- различать типичные речевые ошибки; выявлять и исправлять речевые ошибки в устной речи;
- различать типичные речевые ошибки, связанные с нарушением грамматической нормы; выявлять и исправлять грамматические ошибки в устной речи;
- соблюдать этикетные формы и формулы обращения в официальной и неофициальной речевой ситуации; современные формулы обращения к незнакомому человеку; корректно употреблять форму «он» в ситуациях диалога и полилога;
- анализировать и создавать (с опорой на образец) устные и письменные тексты описательного типа: определение понятия, собственно описание;
- создавать устные учебно-научные монологические сообщения различных функционально-смысловых типов речи (ответ на уроке);
- участвовать в беседе и поддерживать диалог, сохранять инициативу в диалоге, завершать диалог;
- анализировать и интерпретировать тексты фольклора и художественные тексты или их фрагменты (народные и литературные сказки, рассказы, загадки, пословицы, былины);
редактировать собственные тексты с целью совершенствования их содержания и формы; сопоставлять черновой и отредактированный тексты;
- знать и соблюдать правила информационной безопасности при общении в социальных сетях.

Учащиеся получают возможность научиться:

- распознавать и правильно объяснять народно-поэтические эпитеты в русских народных и литературных сказках, народных песнях, художественной литературе, былинах;
- распознавать крылатые слова и выражения из русских народных и литературных сказок, объяснять их значения, правильно употреблять в речи;
- распознавать и характеризовать слова с живой внутренней формой, специфическим оценочно-характеризующим значением; правильно употреблять их в современных ситуациях речевого общения;
- распознавать имена традиционные и новые, популярные и устаревшие, а также имена, входящие в состав пословиц и поговорок и имеющие в силу этого определённую стилистическую окраску;
- понимать и объяснять взаимосвязь происхождения названий старинных русских городов и истории народа, истории языка (в рамках изученного);

- определять род заимствованных несклоняемых имён существительных; сложных существительных; имён собственных (географических названий); аббревиатур и корректно употреблять их в речи (в рамках изученного);
- анализировать смысловозначительную роль ударения на примере омографов; корректно употреблять омографы в письменной речи;
- различать варианты орфоэпической и акцентологической нормы; употреблять слова с учётом произносительных вариантов орфоэпической нормы (в рамках изученного);
- соблюдать русскую этикетную вербальную и невербальную манеру общения;
- использовать мультимедийные словари;
- создавать объявления (в устной и письменной форме) официально-делового стиля;
- анализировать и создавать тексты публицистических жанров (девиз, слоган).

Предметные результаты освоения второго года обучения (6 класс) учебного предмета «Родной (русский) язык»:

Учащиеся научатся

- приводить примеры, которые доказывают, что изучение русского языка позволяет лучше узнать историю и культуру страны;
- распознавать диалектизмы; объяснять национально-культурное своеобразие диалектизмов (в рамках изученного);
- понимать и истолковывать значения русских слов с национально-культурным компонентом, правильно употреблять их в речи (в рамках изученного);
- приводить примеры национального своеобразия, богатства, выразительности русского родного языка (в рамках изученного);
- понимать и истолковывать значения фразеологических оборотов с национально-культурным компонентом;
- правильно употреблять пословицы, поговорки, крылатые слова и выражения;
- целесообразно употреблять иноязычные слова и заимствованные фразеологизмы;
- объяснять происхождение названий русских городов (в рамках изученного);
- регулярно использовать словари, в том числе толковые словари, словари иностранных слов, фразеологические словари, словари пословиц и поговорок, крылатых слов и выражений; словари синонимов, антонимов;
- соблюдать нормы ударения в отдельных грамматических формах имён существительных, имён прилагательных; глаголов (в рамках изученного);
- различать варианты орфоэпической и акцентологической нормы; употреблять слова с учётом произносительных вариантов современной орфоэпической нормы;
- употреблять слова в соответствии с их лексическим значением и требованием лексической сочетаемости;
- корректно употреблять термины в учебно-научном стиле речи (в рамках изученного);
- употреблять имена существительные, имена прилагательные, глаголы с учётом стилистических норм современного русского языка (в рамках изученного);
- владеть умениями информационной переработки прослушанного или прочитанного текста; основными способами и средствами получения, переработки и преобразования информации;
- анализировать и различать типичные речевые ошибки;
- редактировать текст с целью исправления речевых ошибок;
- выявлять и исправлять речевые ошибки в устной и письменной речи;
- редактировать предложения с целью исправления грамматических ошибок;

- корректировать речь с учётом её соответствия основным нормам современного литературного языка;
- соблюдать русскую этикетную вербальную и невербальную манеру общения;
- использовать принципы этикетного общения, лежащие в основе национального русского речевого этикета;
- использовать словари, в том числе мультимедийные, различного назначения;
- владеть основными правилами информационной безопасности при общении в социальных сетях;
- создавать тексты в жанре ответов разных видов;
- уместно использовать жанры разговорной речи в ситуациях неформального общения;
- строить устные учебно-научные сообщения (ответы на уроке) различных видов.

Учащиеся получают возможность научиться

- комментировать значения фразеологических оборотов, историю их происхождения; уместно употреблять их;
- характеризовать процесс заимствования иноязычных слов как результат взаимодействия национальных культур (на конкретных примерах);
- анализировать и оценивать с точки зрения норм современного русского литературного языка чужую и собственную речь;
- обрабатывать текст на уровне лингвистического анализа;
- создавать тексты как результат проектной (исследовательской) деятельности.

Предметные результаты освоения третьего года обучения (7 класс) учебного предмета «Родной (русский) язык»:

Учащиеся научатся

- пояснять внешние причины изменений в русском языке; приводить примеры;
- приводить примеры, которые доказывают, что изучение русского языка позволяет лучше узнать историю и культуру страны;
- приводить примеры национального своеобразия, богатства, выразительности русского родного языка;
- выявлять единицы языка с национально-культурным компонентом значения в текстах;
- распознавать и характеризовать устаревшую лексику (историзмы, архаизмы); понимать особенности её употребления в текстах;
- определять значения лексических заимствований последних десятилетий; целесообразно употреблять иноязычные слова;
- объяснять происхождение названий русских городов (в рамках изученного);
- регулярно использовать словари, в том числе мультимедийные, учитывая сведения о назначении конкретного вида словаря, особенностях строения его словарной статьи: толковые словари, словари иностранных слов, фразеологические словари, словари пословиц и поговорок, крылатых слов и выражений; учебные этимологические словари; словари синонимов, антонимов;
- соблюдать нормы ударения в отдельных грамматических формах имён существительных, имён прилагательных, глаголов (в рамках изученного);
- различать варианты орфоэпической и акцентологической нормы; употреблять слова с учётом произносительных вариантов современной орфоэпической нормы;
- употреблять слова с учётом стилистических вариантов орфоэпической нормы;
- соблюдать нормы употребления синонимов, антонимов, омонимов, паронимов;

- употреблять слова в соответствии с их лексическим значением и требованием лексической сочетаемости;
- корректно употреблять термины в учебно-научном стиле речи (в рамках изученного);
- употреблять имена существительные, имена прилагательные, глаголы с учётом стилистических норм современного русского языка;
- анализировать и различать типичные речевые ошибки;
- редактировать текст с целью исправления речевых ошибок;
- выявлять и исправлять речевые ошибки в устной речи;
- анализировать и оценивать с точки зрения норм современного русского литературного языка чужую и собственную речь;
- корректировать речь с учётом её соответствия основным нормам современного литературного языка;
- редактировать предложения, избегая нагромождения одних и тех же падежных форм, в частности родительного и творительного падежей;
- соблюдать русскую этикетную манеру общения;
- использовать принципы этикетного общения, лежащие в основе национального русского речевого этикета;
- анализировать и создавать текст в жанре путевых заметок;
- уместно использовать жанры разговорной речи в ситуациях неформального общения;
- создавать тексты как результат проектной (исследовательской) деятельности;
- строить устные учебно-научные сообщения (ответы на уроке) различных видов;
- владеть правилами информационной безопасности при общении в социальных сетях.

Учащиеся получают возможность научиться

- анализировать логико-смысловую структуру текста; распознавать виды абзацев;
- распознавать и анализировать разные типы заголовков текста;
- анализировать и создавать тексты рекламного типа, притчи;
- уместно использовать коммуникативные стратегии и тактики при контактном общении: убеждение, комплимент, спор, дискуссия;
- выстраивать рецензию на проектную работу одноклассника, доклад; принимать участие в учебно-научной дискуссии.

Предметные результаты освоения четвертого года обучения (8 класс) учебного предмета «Родной (русский) язык»:

Учащиеся научатся

- приводить примеры, которые доказывают, что изучение русского языка позволяет лучше узнать историю и культуру страны;
- приводить примеры национального своеобразия, богатства, выразительности русского родного языка; анализировать национальное своеобразие общеязыковых и художественных метафор;
- выявлять единицы языка с национально-культурным компонентом значения в текстах;
- характеризовать лексику русского языка с точки зрения происхождения (с использованием словарей);
- понимать и комментировать основные активные процессы в современном русском языке;
- комментировать роль старославянского языка в развитии русского литературного языка;

- определять значения лексических заимствований последних десятилетий; характеризовать неологизмы по сфере употребления и стилистической окраске; целесообразно употреблять иноязычные слова;
- характеризовать основные особенности современного русского речевого этикета;
- объяснять происхождение названий русских городов (в рамках изученного);
- регулярно использовать словари, в том числе мультимедийные, учитывая сведения о назначении конкретного вида словаря, особенностях строения его словарной статьи: толковые словари, словари иностранных слов, фразеологические словари, словари пословиц и поговорок, крылатых слов и выражений; учебные этимологические словари; словари синонимов, антонимов;
- соблюдать нормы ударения в отдельных грамматических формах имен существительных, имён прилагательных, глаголов (в рамках изученного);
- различать варианты орфоэпической и акцентологической нормы; употреблять слова с учётом произносительных вариантов современной орфоэпической нормы;
- употреблять слова с учётом стилистических вариантов орфоэпической нормы;
- понимать и характеризовать активные процессы в области произношения и ударения современного русского языка;
- правильно выбирать слово, максимально соответствующее обозначаемому им предмету или явлению реальной действительности;
- соблюдать нормы употребления синонимов, антонимов, омонимов, паронимов;
- употреблять слова в соответствии с их лексическим значением и требованием лексической сочетаемости;
- корректно употреблять термины в учебно-научном стиле речи (в рамках изученного);
- опознавать частотные примеры тавтологии и плеоназма;
- употреблять имена существительные, имена прилагательные, глаголы с учетом стилистических норм современного русского языка;
- анализировать и различать типичные речевые ошибки;
- редактировать текст с целью исправления речевых ошибок;
- выявлять и исправлять речевые ошибки в устной и письменной речи;
- распознавать типичные ошибки в построении сложных предложений; редактировать предложения с целью исправления синтаксических и грамматических ошибок;
- анализировать и оценивать с точки зрения норм современного русского литературного языка чужую и собственную речь;
- корректировать речь с учётом её соответствия основным нормам современного литературного языка;
- редактировать предложения, избегая нагромождения одних и тех же падежных форм, в частности родительного и творительного падежей;
- соблюдать русскую этикетную вербальную и невербальную манеру общения;
- соблюдать нормы русского этикетного речевого поведения в ситуациях делового общения;
- использовать различные виды слушания (детальное, выборочное, ознакомительное, критическое интерактивное) монологической речи, учебно-научных, художественных, публицистических текстов различных функционально-смысловых типов речи;
- пользоваться различными видами чтения (просмотровым, ознакомительным, изучающим, поисковым) учебно-научных, художественных, публицистических текстов различных функционально-смысловых типов речи;

- владеть умениями информационной переработки прослушанного или прочитанного текста; основными способами и средствами получения, переработки и преобразования информации; использовать графики, диаграммы, план, схемы для представления информации;
- уместно использовать коммуникативные стратегии и тактики при контактном общении: убеждение, комплимент, уговаривание, похвала, самопрезентация, просьба, принесение извинений и др.;
- создавать тексты как результат проектной (исследовательской) деятельности; оформлять реферат в письменной форме и представлять его в устной форме;
- строить устные учебно-научные сообщения (ответы на уроке) различных видов, рецензию на проектную работу одноклассника, доклад; принимать участие в учебно-научной дискуссии;
- анализировать и тексты публицистических жанров (письмо);
- владеть правилами информационной безопасности при общении в социальных сетях.

Учащиеся получают возможность научиться

- характеризовать заимствованные слова по языку-источнику (из славянских и неславянских языков), времени вхождения (самые древние и более поздние) (в рамках изученного, с использованием словарей); сфере функционирования;
- комментировать исторические особенности русского речевого этикета (обращение);
- использовать при общении в электронной среде этикетные формы и устойчивые формулы, принципы этикетного общения, лежащие в основе национального русского речевого этикета;
- уместно использовать коммуникативные стратегии и тактики при дистантном общении: сохранение инициативы в диалоге, уклонение от инициативы, завершение диалога и др.;
- анализировать структурные элементы и языковые особенности письма как жанра публицистического стиля речи;
- создавать тексты публицистических жанров (письмо).

Предметные результаты освоения пятого года обучения (9 класс) учебного предмета
«Родной (русский) язык»:

Учащиеся научатся

- понимать и комментировать причины языковых изменений, приводить примеры взаимосвязи исторического развития русского языка с историей общества;
- приводить примеры, которые доказывают, что изучение русского языка позволяет лучше узнать историю и культуру страны;
- понимать и истолковывать значения русских слов с национально-культурным компонентом, в том числе ключевых слов русской культуры, правильно употреблять их в речи;
- выявлять единицы языка с национально-культурным компонентом значения в текстах;
- приводить примеры национального своеобразия, богатства, выразительности русского родного языка;
- понимать и истолковывать значения фразеологических оборотов с национально-культурным компонентом; анализировать и комментировать историю происхождения фразеологических оборотов; уместно употреблять их;
- правильно употреблять пословицы, поговорки, крылатые слова и выражения в различных ситуациях речевого общения (в рамках изученного);
- понимать и комментировать основные активные процессы в современном русском языке;

- характеризовать словообразовательные неологизмы по сфере употребления и стилистической окраске; целесообразно употреблять иноязычные слова;
- объяснять происхождение названий русских городов (в рамках изученного);
- регулярно использовать словари, в том числе мультимедийные, учитывая сведения о назначении конкретного вида словаря, особенностях строения его словарной статьи: толковые словари, словари иностранных слов, фразеологические словари, словари пословиц и поговорок, крылатых слов и выражений; учебные этимологические словари; словари синонимов, антонимов;
- понимать и характеризовать активные процессы в области произношения и ударения;
- соблюдать нормы ударения в отдельных грамматических формах самостоятельных частей речи (в рамках изученного);
- различать варианты орфоэпической и акцентологической нормы; употреблять слова с учётом произносительных вариантов современной орфоэпической нормы;
- употреблять слова с учётом стилистических вариантов орфоэпической нормы; • употреблять слова в соответствии с их лексическим значением и требованием лексической сочетаемости (трудные случаи в рамках изученного); • опознавать частотные примеры тавтологии и плеоназма;
- соблюдать синтаксические нормы современного русского литературного языка: управление предлогов; построение простых предложений, сложных предложений разных видов; предложений с косвенной речью;
- анализировать и различать типичные речевые ошибки;
- редактировать текст с целью исправления речевых ошибок;
- выявлять и исправлять речевые ошибки в устной и письменной речи;
- распознавать типичные ошибки в построении сложных предложений;
- редактировать предложения с целью исправления грамматических ошибок;
- анализировать и оценивать с точки зрения норм современного русского литературного языка чужую и собственную речь; корректировать речь с учётом её соответствия основным нормам современного литературного языка;
- соблюдать нормы русского этикетного речевого поведения в ситуациях делового общения;
- понимать активные процессы в современном русском речевом этикете;
- пользоваться различными видами чтения (просмотровым, ознакомительным, изучающим, поисковым) учебно-научных, художественных, публицистических текстов различных функционально-смысловых типов, в том числе сочетающих разные форматы представления информации (инфографика, диаграмма, дисплейный текст и др.);
- владеть умениями информационной переработки прослушанного или прочитанного текста; основными способами и средствами получения, переработки и преобразования информации (аннотация, конспект); использовать графики, диаграммы, схемы для представления информации;
- анализировать структурные элементы и языковые особенности анекдота, шутки; уместно использовать жанры разговорной речи в ситуациях неформального общения;
- анализировать структурные элементы и языковые особенности делового письма;
- создавать тексты как результат проектной (исследовательской) деятельности; оформлять реферат в письменной форме и представлять его в устной форме;
- создавать устные учебно-научные сообщения (ответы на уроке) различных видов, отзыв на проектную работу одноклассника; принимать участие в учебно-научной дискуссии;
- анализировать тексты публицистических жанров (проблемный очерк);

- владеть правилами информационной безопасности при общении в социальных сетях.
- Учащиеся получают возможность научиться
- анализировать национальное своеобразие общеязыковых и художественных метафор;
 - распознавать источники крылатых слов и выражений;
 - понимать особенности освоения иноязычной лексики;
 - комментировать особенности современных иноязычных заимствований; определять значения лексических заимствований последних десятилетий;
 - объяснять причины изменения лексических значений слов и их стилистической окраски в современном русском языке (на конкретных примерах);
 - использовать при общении в электронной среде этикетные формы и устойчивые формулы, принципы этикетного общения, лежащие в основе национального русского речевого этикета;
 - создавать деловые письма;
 - понимать и использовать в собственной речевой практике прецедентные тексты;
 - создавать тексты публицистических жанров (проблемный очерк).

1.3.5.4. Родная литература

Предметными результатами изучения предмета «Родная литература» являются:

1) в познавательной сфере:

- понимание связи литературных произведений с эпохой их написания, выявление заложенных в них вневременных, непреходящих нравственных ценностей и их современного звучания;
- умение анализировать литературное произведение: определять его принадлежность к одному из литературных родов и жанров; понимать и формулировать тему, идею, нравственный пафос литературного произведения, характеризовать его героев, сопоставлять героев одного или нескольких произведений;
- определение в произведении элементов сюжета, композиции, изобразительно-выразительных средств языка, понимание их роли в раскрытии идейно-художественного содержания произведения (элементы филологического анализа);
- владение элементарной литературоведческой терминологией при анализе литературного произведения;

2) в ценностно-ориентационной сфере:

- приобщение к духовно-нравственным ценностям литературы и культуры, сопоставление их с духовно-нравственными ценностями других народов;
- формулирование собственного отношения к произведениям литературы, их оценка;
- собственная интерпретация (в отдельных случаях) изученных литературных произведений;
- понимание авторской позиции и свое отношение к ней;

3) в коммуникативной сфере:

- восприятие на слух литературных произведений разных жанров, осмысленное чтение и адекватное восприятие;
- умение пересказывать прозаические произведения или их отрывки с использованием образных средств языка и цитат из текста; отвечать на вопросы по прослушанному или прочитанному тексту; создавать устные монологические высказывания разного типа; уметь вести диалог;

- написание изложений и сочинений на темы, связанные с тематикой, проблематикой изученных произведений, классные и домашние творческие работы, рефераты на литературные и общекультурные темы;

4) в эстетической сфере:

- понимание образной природы литературы как явления словесного искусства; эстетическое восприятие произведений литературы; формирование эстетического вкуса;

- понимание слова в его эстетической функции, роли изобразительно-выразительных языковых средств в создании художественных образов литературных произведений.

Выпускник научится:

- осознанно воспринимать и понимать фольклорный текст; различать фольклорные и литературные произведения, обращаться к пословицам, поговоркам, фольклорным образам, традиционным фольклорным приёмам в различных ситуациях речевого общения, сопоставлять фольклорную сказку и её интерпретацию средствами других искусств (иллюстрация, мультипликация, художественный фильм);

- выделять нравственную проблематику фольклорных текстов как основу для развития представлений о нравственном идеале народов, формирования представлений национальном характере;

- учитывая жанрово-родовые признаки произведений устного народного творчества, выбирать фольклорные произведения для самостоятельного чтения;

- целенаправленно использовать малые фольклорные жанры в своих устных и письменных высказываниях;

- определять с помощью пословицы жизненную/вымышленную ситуацию;

- выразительно читать произведения устного народного творчества, соблюдая соответствующий интонационный рисунок устного рассказывания;

- осознанно воспринимать художественное произведение в единстве формы и содержания; адекватно понимать художественный текст и давать его смысловой анализ; интерпретировать прочитанное, устанавливать поле читательских ассоциаций, отбирать произведения для чтения;

- воспринимать художественный текст как произведение искусства, послание автора читателю, современнику и потомку;

- определять для себя актуальную и перспективную цели чтения художественной литературы; выбирать произведения для самостоятельного чтения;

- выявлять и интерпретировать авторскую позицию, определяя своё к ней отношение, и на этой основе формировать собственные ценностные ориентации;

- определять актуальность произведений для читателей разных поколений и вступать в диалог с другими читателями;

- анализировать и истолковывать произведения разной жанровой природы, аргументировано формулируя своё отношение к прочитанному;

- создавать собственный текст аналитического и интерпретирующего характера в различных форматах;

- сопоставлять произведение словесного искусства и его воплощение в других искусствах;

- работать с разными источниками информации и владеть основными способами её обработки и презентации.

Выпускник получит возможность научиться:

- сравнивая произведения, принадлежащие разным народам, видеть в них воплощение нравственного идеала конкретного народа (находить общее и различное с идеалом русского и своего народов);

- рассказывать о самостоятельно прочитанном произведении, обосновывая свой выбор;

- осуществлять расширенный поиск информации в соответствии с заданиями учителя с использованием ресурсов библиотек и сети Интернет;

- записывать, фиксировать информацию с помощью инструментов ИКТ;
- создавать и преобразовывать схемы для решения учебных задач;
- осознанно и произвольно строить сообщения в устной и письменной форме;
- осуществлять выбор наиболее эффективных способов решения учебных задач в зависимости от конкретных условий;
- осуществлять синтез как составление целого из частей, самостоятельно достраивая и восполняя недостающие компоненты;
- осуществлять сравнение, сериацию и классификацию изученных объектов по самостоятельно выделенным основаниям (критериям);
- строить логическое рассуждение, включающее установление причинно-следственных связей;
- произвольно и осознанно владеть общими приемами решения учебных задач;
- выбирать путь анализа произведения, адекватный жанрово-родовой природе художественного текста;
- дифференцировать элементы поэтики художественного текста, видеть их художественную и смысловую функцию;
- сопоставлять «чужие» тексты интерпретирующего характера, аргументировано оценивать их;
- оценивать интерпретацию художественного текста, созданную средствами других искусств;
- создавать собственную интерпретацию изученного текста средствами других искусств;
- сопоставлять произведения русской и мировой литературы самостоятельно (или под руководством учителя), определяя линии сопоставления, выбирая аспект для сопоставительного анализа;
- вести самостоятельную проектно-исследовательскую деятельность и оформлять её результаты в разных форматах (работа исследовательского характера, реферат, проект).

1.3.5.5. Иностранный язык (английский)

Предметные результаты изучения предметной области «Иностранные языки» должны отражать:

1) формирование дружелюбного и толерантного отношения к ценностям иных культур, оптимизма и выраженной личностной позиции в восприятии мира, в развитии национального самосознания на основе знакомства с жизнью своих сверстников в других странах, с образцами зарубежной литературы разных жанров, с учетом достигнутого обучающимися уровня иноязычной компетентности;

2) формирование и совершенствование иноязычной коммуникативной компетенции; расширение и систематизацию знаний о языке, расширение лингвистического кругозора и лексического запаса, дальнейшее овладение общей речевой культурой;

3) достижение допорогового уровня иноязычной коммуникативной компетенции;

4) создание основы для формирования интереса к совершенствованию достигнутого уровня владения изучаемым иностранным языком, в том числе на основе самонаблюдения и самооценки, к изучению второго/третьего иностранного языка, к использованию иностранного языка как средства получения информации, позволяющего расширять свои знания в других предметных областях».

Коммуникативные умения

Говорение. Диалогическая речь

Выпускник научится:

- вести диалог (диалог этикетного характера, диалог—расспрос, диалог побуждение к действию; комбинированный диалог) в стандартных ситуациях неофициального общения в

рамках освоенной тематики, соблюдая нормы речевого этикета, принятые в стране изучаемого языка.

Выпускник получит возможность научиться:

- вести диалог-обмен мнениями;
- брать и давать интервью;
- вести диалог-расспрос на основе нелинейного текста (таблицы, диаграммы и т. д.).

Говорение. Монологическая речь

Выпускник научится:

- строить связное монологическое высказывание с опорой на зрительную наглядность и/или вербальные опоры (ключевые слова, план, вопросы) в рамках освоенной тематики;
- описывать события с опорой на зрительную наглядность и/или вербальную опору (ключевые слова, план, вопросы);
- давать краткую характеристику реальных людей и литературных персонажей;
- передавать основное содержание прочитанного текста с опорой или без опоры на текст, ключевые слова/ план/ вопросы;
- описывать картинку/ фото с опорой или без опоры на ключевые слова/ план/ вопросы.

Выпускник получит возможность научиться:

- делать сообщение на заданную тему на основе прочитанного;
- комментировать факты из прочитанного/ прослушанного текста, выражать и аргументировать свое отношение к прочитанному/ прослушанному;
- кратко высказываться без предварительной подготовки на заданную тему в соответствии с предложенной ситуацией общения;
- кратко высказываться с опорой на нелинейный текст (таблицы, диаграммы, расписание и т. п.);
- кратко излагать результаты выполненной проектной работы.

Аудирование

Выпускник научится:

- воспринимать на слух и понимать основное содержание несложных аутентичных текстов, содержащих некоторое количество неизученных языковых явлений;
- воспринимать на слух и понимать нужную/интересующую/ запрашиваемую информацию в аутентичных текстах, содержащих как изученные языковые явления, так и некоторое количество неизученных языковых явлений.

Выпускник получит возможность научиться:

- выделять основную тему в воспринимаемом на слух тексте;
- использовать контекстуальную или языковую догадку при восприятии на слух текстов, содержащих незнакомые слова.

Чтение

Выпускник научится:

- читать и понимать основное содержание несложных аутентичных текстов, содержащие отдельные неизученные языковые явления;
- читать и находить в несложных аутентичных текстах, содержащих отдельные неизученные языковые явления, нужную/интересующую/ запрашиваемую информацию, представленную в явном и в неявном виде;

- читать и полностью понимать несложные аутентичные тексты, построенные на изученном языковом материале;

- выразительно читать вслух небольшие построенные на изученном языковом материале аутентичные тексты, демонстрируя понимание прочитанного.

Выпускник получит возможность научиться:

- устанавливать причинно-следственную взаимосвязь фактов и событий, изложенных в несложном аутентичном тексте;

- восстанавливать текст из разрозненных абзацев или путем добавления выпущенных фрагментов.

Письменная речь

Выпускник научится:

- заполнять анкеты и формуляры, сообщая о себе основные сведения (имя, фамилия, пол, возраст, гражданство, национальность, адрес и т. д.);

- писать короткие поздравления с днем рождения и другими праздниками, с употреблением формул речевого этикета, принятых в стране изучаемого языка, выражать пожелания (объемом 30–40 слов, включая адрес);

- писать личное письмо в ответ на письмо-стимул с употреблением формул речевого этикета, принятых в стране изучаемого языка: сообщать краткие сведения о себе и запрашивать аналогичную информацию о друге по переписке; выражать благодарность, извинения, просьбу; давать совет и т. д. (объемом 100–120 слов, включая адрес);

- писать небольшие письменные высказывания с опорой на образец/ план.

Выпускник получит возможность научиться:

- делать краткие выписки из текста с целью их использования в собственных устных высказываниях;

- писать электронное письмо (e-mail) зарубежному другу в ответ на электронное письмо-стимул;

- составлять план/ тезисы устного или письменного сообщения;

- кратко излагать в письменном виде результаты проектной деятельности;

- писать небольшое письменное высказывание с опорой на нелинейный текст (таблицы, диаграммы и т. п.).

Языковые навыки и средства оперирования ими

Орфография и пунктуация

Выпускник научится:

- правильно писать изученные слова;

- правильно ставить знаки препинания в конце предложения: точку в конце повествовательного предложения, вопросительный знак в конце вопросительного предложения, восклицательный знак в конце восклицательного предложения;

- расставлять в личном письме знаки препинания, диктуемые его форматом, в соответствии с нормами, принятыми в стране изучаемого языка.

Выпускник получит возможность научиться:

- сравнивать и анализировать буквосочетания английского языка и их транскрипцию.

Фонетическая сторона речи

Выпускник научится:

- различать на слух и адекватно, без фонематических ошибок, ведущих к сбою коммуникации, произносить слова изучаемого иностранного языка;

- соблюдать правильное ударение в изученных словах;
- различать коммуникативные типы предложений по их интонации;
- членить предложение на смысловые группы;
- адекватно, без ошибок, ведущих к сбою коммуникации, произносить фразы с точки зрения их ритмико-интонационных особенностей (побудительное предложение; общий, специальный, альтернативный и разделительный вопросы), в том числе, соблюдая правило отсутствия фразового ударения на служебных словах.

Выпускник получит возможность научиться:

- выражать модальные значения, чувства и эмоции с помощью интонации;
- различать британские и американские варианты английского языка в прослушанных высказываниях.

Лексическая сторона речи

Выпускник научится:

- узнавать в письменном и звучащем тексте изученные лексические единицы (слова, словосочетания, реплики-клише речевого этикета), в том числе многозначные в пределах тематики основной школы;

- употреблять в устной и письменной речи в их основном значении изученные лексические единицы (слова, словосочетания, реплики-клише речевого этикета), в том числе многозначные, в пределах тематики основной школы в соответствии с решаемой коммуникативной задачей;

- соблюдать существующие в английском языке нормы лексической сочетаемости;
- распознавать и образовывать родственные слова с использованием словосложения и конверсии в пределах тематики основной школы в соответствии с решаемой коммуникативной задачей;

- распознавать и образовывать родственные слова с использованием аффиксации в пределах тематики основной школы в соответствии с решаемой коммуникативной задачей:

- глаголы при помощи аффиксов dis-, mis-, re-, -ze/-ise;
- имена существительные при помощи суффиксов -or/ -er, -ist , -sion/-tion, -nce/-ence, -ment, -ity , -ness, -ship, -ing;
- имена прилагательные при помощи аффиксов inter-; -y, -ly, -ful , -al , -ic, -ian/an, -ing; -ous, -able/ible, -less, -ive;
- наречия при помощи суффикса -ly;
- имена существительные, имена прилагательные, наречия при помощи отрицательных префиксов un-, im-/in-;
- числительные при помощи суффиксов -teen, -ty; -th.

Выпускник получит возможность научиться:

- распознавать и употреблять в речи в нескольких значениях многозначные слова, изученные в пределах тематики основной школы;

- знать различия между явлениями синонимии и антонимии; употреблять в речи изученные синонимы и антонимы адекватно ситуации общения;

- распознавать и употреблять в речи наиболее распространенные фразовые глаголы;
- распознавать принадлежность слов к частям речи по аффиксам;
- распознавать и употреблять в речи различные средства связи в тексте для обеспечения его целостности (firstly, to begin with, however, as for me, finally, at last, etc.);

- использовать языковую догадку в процессе чтения и аудирования (догадываться о значении незнакомых слов по контексту, по сходству с русским/ родным языком, по словообразовательным элементам).

Грамматическая сторона речи

Выпускник научится:

- оперировать в процессе устного и письменного общения основными синтаксическими конструкциями и морфологическими формами в соответствии с коммуникативной задачей в коммуникативно-значимом контексте:

- распознавать и употреблять в речи различные коммуникативные типы предложений: повествовательные (в утвердительной и отрицательной форме) вопросительные (общий, специальный, альтернативный и разделительный вопросы), побудительные (в утвердительной и отрицательной форме) и восклицательные;

- распознавать и употреблять в речи распространенные и нераспространенные простые предложения, в том числе с несколькими обстоятельствами, следующими в определенном порядке;

- распознавать и употреблять в речи предложения с начальным It;

- распознавать и употреблять в речи предложения с начальным There + to be;

- распознавать и употреблять в речи сложносочиненные предложения с сочинительными союзами and, but, or;

- распознавать и употреблять в речи сложноподчиненные предложения с союзами и союзными словами because, if, that, who, which, what, when, where, how, why;

- использовать косвенную речь в утвердительных и вопросительных предложениях в настоящем и прошедшем времени;

- распознавать и употреблять в речи условные предложения реального характера (Conditional I – If I see Jim, I'll invite him to our school party) и нереального характера (Conditional II – If I were you, I would start learning French);

- распознавать и употреблять в речи имена существительные в единственном числе и во множественном числе, образованные по правилу, и исключения;

- распознавать и употреблять в речи существительные с определенным/неопределенным/нулевым артиклем;

- распознавать и употреблять в речи местоимения: личные (в именительном и объектном падежах, в абсолютной форме), притяжательные, возвратные, указательные, неопределенные и их производные, относительные, вопросительные;

- распознавать и употреблять в речи имена прилагательные в положительной, сравнительной и превосходной степенях, образованные по правилу, и исключения;

- распознавать и употреблять в речи наречия времени и образа действия и слова, выражающие количество (many/much, few/a few, little/a little); наречия в положительной, сравнительной и превосходной степенях, образованные по правилу и исключения;

- распознавать и употреблять в речи количественные и порядковые числительные;

- распознавать и употреблять в речи глаголы в наиболее употребительных временных формах действительного залога: Present Simple, Future Simple и Past Simple, Present и Past Continuous, Present Perfect;

- распознавать и употреблять в речи различные грамматические средства для выражения будущего времени: Simple Future, to be going to, Present Continuous;

- распознавать и употреблять в речи модальные глаголы и их эквиваленты (may, can, could, be able to, must, have to, should);

- распознавать и употреблять в речи глаголы в следующих формах страдательного залога: Present Simple Passive, Past Simple Passive;

- распознавать и употреблять в речи предлоги места, времени, направления; предлоги, употребляемые при глаголах в страдательном залоге.

Выпускник получит возможность научиться:

- распознавать сложноподчиненные предложения с придаточными: времени с союзом since; цели с союзом so that; условия с союзом unless; определительными с союзами who, which, that;

- распознавать и употреблять в речи сложноподчиненные предложения с союзами whoever, whatever, however, whenever;

- распознавать и употреблять в речи предложения с конструкциями as ... as; not so ... as; either ... or; neither ... nor;

- распознавать и употреблять в речи предложения с конструкцией I wish;

- распознавать и употреблять в речи конструкции с глаголами на -ing: to love/hate doing something; Stop talking;

- распознавать и употреблять в речи конструкции It takes me ...to do something; to look / feel / be happy;

- распознавать и употреблять в речи определения, выраженные прилагательными, в правильном порядке их следования;

- распознавать и употреблять в речи глаголы во временных формах действительного залога: Past Perfect, Present Perfect Continuous, Future-in-the-Past;

- распознавать и употреблять в речи глаголы в формах страдательного залога Future Simple Passive, Present Perfect Passive;

- распознавать и употреблять в речи модальные глаголы need, shall, might, would;

- распознавать по формальным признакам и понимать значение неличных форм глагола (инфинитива, герундия, причастия I и II, отглагольного существительного) без различения их функций и употреблять их в речи;

- распознавать и употреблять в речи словосочетания «Причастие I+существительное» (a playing child) и «Причастие II+существительное» (a written poem).

Социокультурные знания и умения

Выпускник научится:

- употреблять в устной и письменной речи в ситуациях формального и неформального общения основные нормы речевого этикета, принятые в странах изучаемого языка;

- представлять родную страну и культуру на английском языке;

- понимать социокультурные реалии при чтении и аудировании в рамках изученного материала.

Выпускник получит возможность научиться:

- использовать социокультурные реалии при создании устных и письменных высказываний;

- находить сходство и различие в традициях родной страны и страны/стран изучаемого языка.

Компенсаторные умения

Выпускник научится:

- выходить из положения при дефиците языковых средств: использовать переспрос при говорении.

Выпускник получит возможность научиться:

- использовать перифраз, синонимические и антонимические средства при говорении;
- пользоваться языковой и контекстуальной догадкой при аудировании и чтении.

1.3.5.6. Второй иностранный язык (немецкий)

Коммуникативные умения

Говорение. Диалогическая речь

Выпускник научится:

- вести диалог (диалог этикетного характера, диалог-расспрос, диалог побуждение к действию; комбинированный диалог) в стандартных ситуациях неофициального общения в рамках освоенной тематики, соблюдая нормы речевого этикета, принятые в стране изучаемого языка.

Выпускник получит возможность научиться:

- вести диалог-обмен мнениями;
- брать и давать интервью;
- вести диалог-расспрос на основе нелинейного текста (таблицы, диаграммы и т. д.)

Говорение. Монологическая речь

Выпускник научится:

- строить связное монологическое высказывание с опорой на зрительную наглядность и/или вербальные опоры (ключевые слова, план, вопросы) в рамках освоенной тематики;
- описывать события с опорой на зрительную наглядность и/или вербальную опору (ключевые слова, план, вопросы);
- давать краткую характеристику реальных людей и литературных персонажей;
- передавать основное содержание прочитанного текста с опорой или без опоры на текст, ключевые слова/план/вопросы;
- описывать картинку/фото с опорой или без опоры на ключевые слова/план/вопросы.

Выпускник получит возможность научиться:

- делать сообщение на заданную тему на основе прочитанного;
- комментировать факты из прочитанного/прослушанного текста, выражать и аргументировать свое отношение к прочитанному/прослушанному;
- кратко высказываться без предварительной подготовки на заданную тему в соответствии с предложенной ситуацией общения;
- кратко высказываться с опорой на нелинейный текст (таблицы, диаграммы, расписание и т. п.)
- кратко излагать результаты выполненной проектной работы.

Аудирование

Выпускник научится:

- воспринимать на слух и понимать основное содержание несложных аутентичных текстов, содержащих некоторое количество неизученных языковых явлений;
- воспринимать на слух и понимать нужную/интересующую/запрашиваемую информацию в аутентичных текстах, содержащих как изученные языковые явления, так и некоторое количество неизученных языковых явлений.

Выпускник получит возможность научиться:

- выделять основную тему в воспринимаемом на слух тексте;
- использовать контекстуальную или языковую догадку при восприятии на слух текстов, содержащих незнакомые слова.

Чтение

Выпускник научится:

- читать и понимать основное содержание несложных аутентичных текстов, содержащие отдельные неизученные языковые явления;
- читать и находить в несложных аутентичных текстах, содержащих отдельные неизученные языковые явления, нужную/интересующую/запрашиваемую информацию, представленную в явном и в неявном виде;
- читать и полностью понимать несложные аутентичные тексты, построенные на изученном языковом материале;
- выразительно читать вслух небольшие построенные на изученном языковом материале аутентичные тексты, демонстрируя понимание прочитанного.

Выпускник получит возможность научиться:

- устанавливать причинно-следственную взаимосвязь фактов и событий, изложенных в несложном аутентичном тексте;
- восстанавливать текст из разрозненных абзацев или путем добавления выпущенных фрагментов.

Письменная речь

Выпускник научится:

- заполнять анкеты и формуляры, сообщая о себе основные сведения (имя, фамилия, пол, возраст, гражданство, национальность, адрес и т. д.);
- писать короткие поздравления с днем рождения и другими праздниками, с употреблением формул речевого этикета, принятых в стране изучаемого языка, выражать пожелания (объемом 30–40 слов, включая адрес);
- писать личное письмо в ответ на письмо-стимул с употреблением формул речевого этикета, принятых в стране изучаемого языка: сообщать краткие сведения о себе и запрашивать аналогичную информацию о друге по переписке; выражать благодарность, извинения, просьбу; давать совет и т. д. (объемом 120 слов, включая адрес);
- писать небольшие письменные высказывания с опорой на образец/план.

Выпускник получит возможность научиться:

- делать краткие выписки из текста с целью их использования в собственных устных высказываниях;
- писать электронное письмо (e-mail) зарубежному другу в ответ на электронное письмо-стимул;
- составлять план/тезисы устного или письменного сообщения;
- кратко излагать в письменном виде результаты проектной деятельности;
- писать небольшое письменное высказывание с опорой на нелинейный текст (таблицы, диаграммы и т. п.).

Языковые навыки и средства оперирования ими

Орфография и пунктуация

Выпускник научится:

- правильно писать изученные слова;

- правильно ставить знаки препинания в конце предложения: точку в конце повествовательного предложения, вопросительный знак в конце вопросительного предложения, восклицательный знак в конце восклицательного предложения;

- расставлять в личном письме знаки препинания, диктуемые его форматом, в соответствии с нормами, принятыми в стране изучаемого языка.

Выпускник получит возможность научиться:

- сравнивать и анализировать буквосочетания английского языка и их транскрипцию.

Фонетическая сторона речи

Выпускник научится:

- различать на слух и адекватно, без фонематических ошибок, ведущих к сбою коммуникации, произносить слова изучаемого иностранного языка;

- соблюдать правильное ударение в изученных словах;

- различать коммуникативные типы предложений по их интонации;

- членить предложение на смысловые группы;

- адекватно, без ошибок, ведущих к сбою коммуникации, произносить фразы с точки зрения их ритмико-интонационных особенностей (побудительное предложение; общий, специальный, альтернативный и разделительный вопросы), в том числе, соблюдая правило отсутствия фразового ударения на служебных словах.

Выпускник получит возможность научиться:

- выражать модальные значения, чувства и эмоции с помощью интонации;

- различать варианты немецкого языка в прослушанных высказываниях.

Лексическая сторона речи

Выпускник научится:

- узнавать в письменном и звучащем тексте изученные лексические единицы (слова, словосочетания, реплики-клише речевого этикета), в том числе многозначные в пределах тематики основной школы;

- употреблять в устной и письменной речи в их основном значении изученные лексические единицы (слова, словосочетания, реплики-клише речевого этикета), в том числе многозначные, в пределах тематики основной школы в соответствии с решаемой коммуникативной задачей;

- соблюдать существующие в английском языке нормы лексической сочетаемости;

- распознавать и образовывать родственные слова с использованием словосложения и конверсии в пределах тематики основной школы в соответствии с решаемой коммуникативной задачей;

- распознавать и образовывать родственные слова с использованием аффиксации в пределах тематики основной школы в соответствии с решаемой коммуникативной задачей:

- глаголы при помощи аффиксов;

- имена существительные при помощи суффиксов;

- имена прилагательные при помощи аффиксов;

- наречия;

- имена существительные, имена прилагательные, наречия при помощи отрицательных префиксов;

- числительные при помощи суффиксов.

Выпускник получит возможность научиться:

- распознавать и употреблять в речи в нескольких значениях многозначные слова, изученные в пределах тематики основной школы;
- знать различия между явлениями синонимии и антонимии; употреблять в речи изученные синонимы и антонимы адекватно ситуации общения;
- распознавать и употреблять в речи наиболее распространенные фразовые глаголы;
- распознавать принадлежность слов к частям речи по аффиксам;
- распознавать и употреблять в речи различные средства связи в тексте для обеспечения его целостности;
- использовать языковую догадку в процессе чтения и аудирования (догадываться о значении незнакомых слов по контексту, по сходству с русским/ родным языком, по словообразовательным элементам).

Социокультурные знания и умения

Выпускник научится:

- употреблять в устной и письменной речи в ситуациях формального и неформального общения основные нормы речевого этикета, принятые в странах изучаемого языка;
- представлять родную страну и культуру на английском языке;
- понимать социокультурные реалии при чтении и аудировании в рамках изученного материала

Выпускник получит возможность научиться:

- использовать социокультурные реалии при создании устных и письменных высказываний;
- находить сходство и различие в традициях родной страны и страны/стран изучаемого языка.

Компенсаторные умения

Выпускник научится:

- выходить из положения при дефиците языковых средств: использовать переспрос при говорении.

Выпускник получит возможность научиться:

- использовать перифраз, синонимические и антонимические средства при говорении;
- пользоваться языковой и контекстуальной догадкой при аудировании и чтении.

1.3.5.7. Второй иностранный язык (французский)

Коммуникативные умения. Говорение. Диалогическая речь

Выпускник научится:

- вести диалог (диалог этикетного характера, диалог-расспрос, диалог-побуждение к действию; комбинированный диалог) в стандартных ситуациях неофициального общения в рамках освоенной тематики, соблюдая нормы речевого этикета, принятые в стране изучаемого языка.

Выпускник получит возможность научиться:

- вести диалог-обмен мнениями;
- брать и давать интервью;
- вести диалог-расспрос на основе нелинейного текста (таблицы, диаграммы и т. д.).

Говорение. Монологическая речь

Выпускник научится:

- строить связное монологическое высказывание с опорой на зрительную наглядность и/или вербальные опоры (ключевые слова, план, вопросы) в рамках освоенной тематики;
- описывать события с опорой на зрительную наглядность и/или вербальную опору (ключевые слова, план, вопросы);
- давать краткую характеристику реальных людей и литературных персонажей;
- передавать основное содержание прочитанного текста с опорой или без опоры на текст/ключевые слова/план/вопросы; описывать картинку/фото с опорой или без опоры на ключевые слова/ план/вопросы.

Выпускник получит возможность научиться:

- делать сообщение на заданную тему на основе прочитанного;
- комментировать факты из прочитанного/прослушанного текста, выражать и аргументировать своё отношение к прочитанному/прослушанному;
- кратко высказываться без предварительной подготовки на заданную тему в соответствии с предложенной ситуацией общения; кратко высказываться с опорой на нелинейный текст (таблицы, диаграммы, расписание и т. п.);
- кратко излагать результаты выполненной проектной работы.

Аудирование

Выпускник научится:

- воспринимать на слух и понимать основное содержание несложных аутентичных текстов, содержащих некоторое количество неизученных языковых явлений;
- воспринимать на слух и понимать нужную/интересующую/ запрашиваемую информацию в аутентичных текстах, содержащих как изученные языковые явления, так и некоторое количество неизученных языковых явлений.

Выпускник получит возможность научиться:

- выделять основную тему в воспринимаемом на слух тексте; использовать контекстуальную или языковую догадку при восприятии на слух текстов, содержащих незнакомые слова.

Чтение

Выпускник научится:

- читать и понимать основное содержание несложных аутентичных текстов, содержащих отдельные неизученные языковые явления;
- читать и находить в несложных аутентичных текстах, содержащих отдельные неизученные языковые явления, нужную/интересующую/запрашиваемую информацию, представленную в явном и в неявном виде;
- читать и полностью понимать несложные аутентичные тексты, построенные на изученном языковом материале;
- выразительно читать вслух небольшие, построенные на изученном языковом материале аутентичные тексты, демонстрируя понимание прочитанного.

Выпускник получит возможность научиться:

- устанавливать причинно-следственную взаимосвязь фактов и событий, изложенных в несложном аутентичном тексте;
- восстанавливать текст из разрозненных абзацев или путём добавления выпущенных фрагментов.

Письменная речь

Выпускник научится:

–заполнять анкеты и формуляры, сообщая о себе основные сведения (имя, фамилия, пол, возраст, гражданство, национальность, адрес и т. д.);

–писать короткие поздравления с днём рождения и другими праздниками, с употреблением формул речевого этикета, принятых в стране изучаемого языка, выражать пожелания (объёмом 30–40 слов, включая адрес);

–писать личное письмо в ответ на письмо-стимул с употреблением формул речевого этикета, принятых в стране изучаемого языка: сообщать краткие сведения о себе и запрашивать аналогичную информацию о друге по переписке; выражать благодарность, извинения, просьбу; давать совет и т. д. (объёмом 100–120 слов, включая адрес);

–писать небольшие письменные высказывания с опорой на образец/план.

Выпускник получит возможность научиться:

–делать краткие выписки из текста с целью их использования в собственных устных высказываниях;

–писать электронное письмо (e-mail) зарубежному другу в ответ на электронное письмо-стимул;

–составлять план/тезисы устного или письменного сообщения;

–кратко излагать в письменном виде результаты проектной деятельности;

–писать небольшое письменное высказывание с опорой на нелинейный текст (таблицы, диаграммы и т. п.).

Языковые навыки и средства оперирования ими.

Орфография и пунктуация

Выпускник научится:

–правильно писать изученные слова, отобранные для данного этапа обучения, а также применять их в рамках изучаемого лексико-грамматического материала;

–правильно ставить знаки препинания в конце предложения: точку в конце повествовательного предложения, вопросительный знак в конце вопросительного предложения, восклицательный знак в конце восклицательного предложения;

–расставлять в личном письме знаки препинания, диктуемые его форматом, в соответствии с нормами, принятыми в стране изучаемого языка.

Выпускник получит возможность научиться:

–сравнивать и анализировать буквосочетания французского языка и их транскрипцию.

Фонетическая сторона речи

Выпускник научится:

–различать на слух и адекватно, без фонематических ошибок, ведущих к сбою коммуникации, произносить слова и фразы изучаемого иностранного языка;

–различать коммуникативные типы предложений по их интонации;

–членить предложение на смысловые группы;

–адекватно, без ошибок, ведущих к сбою коммуникации, произносить фразы с точки зрения их ритмико-интонационных особенностей (побудительное предложение; общий и специальный вопросы), в том числе соблюдая правило отсутствия фразового ударения на служебных словах.

Выпускник получит возможность научиться:

–выражать модальные значения, чувства и эмоции с помощью интонации;

–совершенствовать слухопроизносительные навыки, в том числе применительно к новому языковому материалу.

Лексическая сторона речи

Выпускник научится:

– узнавать в письменном и звучащем тексте изученные лексические единицы (слова, словосочетания, реплики-клише речевого этикета), в том числе многозначные, в пределах тематики основной школы;

– употреблять в устной и письменной речи в их основном значении изученные лексические единицы (слова, словосочетания, реплики-клише речевого этикета), в том числе многозначные, в пределах тематики основной школы в соответствии с решаемой коммуникативной задачей;

– соблюдать существующие во французском языке нормы лексической сочетаемости;

– распознавать и образовывать родственные слова с использованием суффиксации в пределах тематики основной школы в соответствии с решаемой коммуникативной задачей: существительные с суффиксами -tion, -sion (collection, re´vision); -ement (appartement); -eur (ordinateur); -ure (signature); -ette (bicyclette, disquette); -ique (gymnastique); -iste, -isme (journaliste, tourisme); -er/-e` re (boulangier/ boulange` re); -ien/-ienne (pharmacien/pharmacienne); -erie (parfumerie); -ence, -ance (pre´fe´rence, confiance); -aire (questionnaire); -oir, -oire (couloir, me´moire); -age (bricolage); -te´ (activite´); -ude (attitude); -aison (comparaison); -esse (jeunesse); -ure (ouverture); -ise (friandise); наречия с суффиксом -ment; прилагательные с суффиксами: -eur/-euse (heureux/ heureuse); -ique (sympathique); -ant (inte´ressant); -ain (ame´ricain); -ais (fran¸ais); -ois (chinois); -ien (parisien); -able/-ible (vivable, lisible); -el/-elle, al/-ale, -ile, il/-ille (professionnel, ge´nial, difficile, gentil); -eau/-elle (nouveau/nouvelle); -aire (plane´taire); -atif/-ative (consultatif);

– распознавать и образовывать родственные слова с использованием префиксации в пределах тематики основной школы в соответствии с решаемой коммуникативной задачей: существительные, прилагательные и глаголы: in-, im-, il- (inconnu, impossible, illisible); de´- (de´part, de´courager); dis- (disparaître); re-, re´- (refaire, re´viser), pre´- (pre´venir); me´- (me´fiant); a- (asyme´trique); extra- (extraordinaire); anti- (antichoc);

– распознавать и образовывать родственные слова с использованием словосложения в пределах тематики основной школы в соответствии с решаемой коммуникативной задачей: существительное + существительное (te´le´carte); существительное + предлог + существительное (arc-en-ciel); прилагательное + существительное (cybercafe´); глагол + местоимение (rendez-vous); глагол + существительное (passe-temps); предлог + существительное (sous-sol);

– распознавать и образовывать родственные слова с использованием конверсии (образование существительных от неопределённой формы глагола (conseiller — un conseil) в пределах тематики основной школы в соответствии с решаемой коммуникативной задачей;

– распознавать интернациональные слова в пределах тематики основной школы в соответствии с решаемой коммуникативной задачей.

Выпускник получит возможность научиться:

– распознавать и употреблять в речи в нескольких значениях многозначные слова, изученные в пределах тематики основной школы;

– знать различия между явлениями синонимии и антонимии; употреблять в речи изученные синонимы и антонимы адекватно ситуации общения;

– распознавать принадлежность слов к частям речи по суффиксации;

– распознавать и употреблять в речи различные средства связи в тексте для обеспечения его целостности;

–использовать языковую догадку в процессе чтения и аудирования (догадываться о значении незнакомых слов по контексту, по сходству с русским/родным языком, по словообразовательным элементам).

Грамматическая сторона речи

Выпускник научится:

–распознавать и употреблять в процессе устного и письменного общения основные синтаксические конструкции и морфологические формы в соответствии с коммуникативной задачей в коммуникативно значимом контексте:

- нераспространённые и распространённые предложения;
- безличные предложения;
- предложения с неопределённо-личным местоимением *on*;
- сложносочинённые предложения с союзами *ou, mais, ni ... ni*;
- все типы вопросительных предложений;
- прямой порядок слов и инверсию;
- вопросительное прилагательное *quel*, вопросительные наречия *où, quand, comment, pourquoi*; вопросительные местоимения *qui, que, quoi, lequel*;
- отрицательные частицы *plus, jamais, rien, personne*;
- особенности употребления отрицания перед неопределённой формой глагола (*l'infinitif*);
- ограничительный оборот *ne ... que*;
- распознавать и употреблять в речи глаголы в наиболее употребительных временных формах:
 - временные формы изъявительного наклонения (*l'indicatif*): *le pre'sent, le futur simple, le futur imme'diat, le passe' compose', l'imparfait, le plus-que-parfait, le futur dans le passe'*;
 - возвратные (местоименные) глаголы;
 - спряжение глаголов I и II группы, распространённых глаголов III группы в изъявительном наклонении;
 - согласование причастия сложных форм глагола с подлежащим и прямым дополнением;
 - согласование времён в плане настоящего и прошедшего;
 - прямая и косвенная речь; распознавать и употреблять в речи:
 - повелительное наклонение регулярных и распространённых нерегулярных глаголов в утвердительной и отрицательной форме (*l'impe'ratif*);
 - временную форму условного наклонения (*le conditionnel pre'sent*) в простом и сложном предложении;
 - le subjonctif pre'sent* регулярных и наиболее частотных нерегулярных глаголов в дополнительных придаточных;
 - активный и пассивный залог в настоящем времени изъявительного наклонения;
 - предлоги *par* и *de* в пассивных конструкциях; распознавать и употреблять в речи причастия настоящего и прошедшего времени (*le participe pre'sent* и *le participe passe'*), деепричастие (*le ge'rondif*), инфинитивные конструкции после глаголов восприятия;
- распознавать и употреблять в речи особые формы существительных женского рода и множественного числа (*un homme — une femme; travail — travaux*), особые формы прилагательных женского рода и множественного числа (*beau — belle, long — longue, culturelle, но musicale, spe'cial — spe'ciaux/spe'ciales* и др.); распознавать и употреблять в речи частичный артикль с абстрактными и вещественными существительными; замена

артикля предлогом de; употребление предлогов и артиклей перед географическими названиями (en France, de Chine, au Canada, du Japon);

–распознавать и употреблять в речи наречия на -ment, -emment, -amment;

–распознавать и употреблять в речи степени сравнения прилагательных и наречий, особые случаи их образования (bon — meilleur, bien — mieux);

–распознавать и употреблять в речи личные местоимения в функции прямых и косвенных дополнений; ударные и безударные формы личных местоимений; местоимения en и y; относительные местоимения qui, que, où, dont; указательные и притяжательные местоимения; неопределённые прилагательные и местоимения (on, tout, même, personne, chaque, chacun(e), quelque(s), quelqu'un, quelques-un(e)s, plusieurs);

–распознавать и употреблять в речи количественные числительные свыше 1000 и порядковые числительные свыше 10;

–использовать управление распространённых глаголов; предлоги, служащие для выражения пространственных (à, de, dans, sur, sous, entre, vers) и временных (pendant, depuis, en, dans, pour) отношений; распространённые коннекторы: pourtant, enfin, d'abord, ensuite и т. д.

Выпускник получит возможность научиться:

–распознавать сложноподчинённые предложения с придаточными дополнительными (союз que), определительными (союзные слова qui, que, dont, où), обстоятельственными (наиболее распространённые союзы, выражающие значения времени (quand), места (où), причины (parce que), следствия (ainsi), цели (pour que);

–распознавать и употреблять в речи причинные отношения в простом и сложном предложении: parce que, grâce à, à cause de, comme, car; временные отношения в простых и сложных предложениях; выражения цели и следствия, условия и гипотезы, сравнения, противопоставления и уступки в простых и сложных предложениях.

Социокультурные знания и умения

Выпускник научится:

–употреблять в устной и письменной речи в ситуациях формального и неформального общения тематическую фоновую лексику, а также основные нормы речевого этикета, принятые в странах изучаемого языка;

–представлять родную страну и культуру на французском языке;

–понимать социокультурные реалии при чтении и аудировании в рамках изученного материала;

–соблюдать речевой этикет в ситуациях формального и неформального общения в рамках изученных тем.

Выпускник получит возможность научиться:

–оказывать помощь зарубежным гостям в нашей стране в ситуациях повседневного общения;

–представлять родную страну и культуру на французском языке.

Компенсаторные умения

Выпускник научится:

–выходить из положения при дефиците языковых средств;

–использовать переспрос при говорении.

Выпускник получит возможность научиться:

–использовать перифраз, синонимические и антонимические средства при говорении;

–пользоваться языковой и контекстуальной догадкой при аудировании и чтении.

1.3.5.8. История России. Всеобщая история²

Предметные результаты освоения курса истории на уровне основного общего образования предполагают, что у учащегося сформированы:

- целостные представления об историческом пути человечества, разных народов и государств как необходимой основы миропонимания и познания современного общества; о преемственности исторических эпох и непрерывности исторических процессов; о месте и роли России в мировой истории;
- базовые исторические знания об основных этапах и закономерностях развития человеческого общества с древности до наших дней;
- способность применять понятийный аппарат исторического знания и приемы исторического анализа для раскрытия сущности и значения событий и явлений прошлого и современности;
- способность применять исторические знания для осмысления общественных событий и явлений прошлого и современности;
- умение искать, анализировать, систематизировать и оценивать историческую информацию различных исторических и современных источников, раскрывая ее социальную принадлежность и познавательную ценность; способность определять и аргументировать свое отношение к ней;
- умение работать с письменными, изобразительными и вещественными историческими источниками, понимать и интерпретировать содержащуюся в них информацию;
- уважение к мировому и отечественному историческому наследию, культуре своего и других народов; готовность применять исторические знания для выявления и сохранения исторических и культурных памятников своей страны и мира.

История Древнего мира (5 класс)

Выпускник научится:

- определять место исторических событий во времени, объяснять смысл основных хронологических понятий, терминов (тысячелетие, век, до нашей эры, нашей эры);
- использовать историческую карту как источник информации о расселении человеческих общностей в эпохи первобытности и Древнего мира, расположении древних цивилизаций и государств, местах важнейших событий;
- проводить поиск информации в отрывках исторических текстов, материальных памятниках Древнего мира;
- описывать условия существования, основные занятия, образ жизни людей в древности, памятники древней культуры; рассказывать о событиях древней истории;
- раскрывать характерные, существенные черты: а) форм государственного устройства древних обществ (с использованием понятий «деспотия», «полис», «республика», «закон», «империя», «метрополия», «колония» и др.); б) положения основных групп населения в

² Планируемые результаты представлены в виде общего перечня для курсов отечественной и всеобщей истории. Это объясняется тем, что при разработке планируемых результатов за основу принята структура познавательной деятельности школьников. В широком смысле речь идет о методологической общности. В то же время общий перечень способствует установлению содержательных связей курсов отечественной и всеобщей истории, что всегда является актуальной задачей для преподавателей. В календарно-тематическом планировании и в методических разработках планируемые результаты могут конкретизироваться применительно к курсу, разделу, теме.

древневосточных и античных обществах (правители и подданные, свободные и рабы);
в) религиозных верований людей в древности;

- объяснять, в чем заключались назначение и художественные достоинства памятников древней культуры: архитектурных сооружений, предметов быта, произведений искусства;

- давать оценку наиболее значительным событиям и личностям древней истории.

Выпускник получит возможность научиться:

- давать характеристику общественного строя древних государств;
- сопоставлять свидетельства различных исторических источников, выявляя в них общее и различия;
- видеть проявления влияния античного искусства в окружающей среде;
- высказывать суждения о значении и месте исторического и культурного наследия древних обществ в мировой истории.

История Средних веков. От Древней Руси к Российскому государству (VIII –XV вв.)
(6 класс)

Выпускник научится:

- локализовать во времени общие рамки и события Средневековья, этапы становления и развития Российского государства; соотносить хронологию истории Руси и всеобщей истории;

- использовать историческую карту как источник информации о территории, об экономических и культурных центрах Руси и других государств в Средние века, о направлениях крупнейших передвижений людей – походов, завоеваний, колонизаций и др.;

- проводить поиск информации в исторических текстах, материальных исторических памятниках Средневековья;

- составлять описание образа жизни различных групп населения в средневековых обществах на Руси и в других странах, памятников материальной и художественной культуры; рассказывать о значительных событиях средневековой истории;

- раскрывать характерные, существенные черты: а) экономических и социальных отношений, политического строя на Руси и в других государствах; б) ценностей, господствовавших в средневековых обществах, религиозных воззрений, представлений средневекового человека о мире;

- объяснять причины и следствия ключевых событий отечественной и всеобщей истории Средних веков;

- сопоставлять развитие Руси и других стран в период Средневековья, показывать общие черты и особенности (в связи с понятиями «политическая раздробленность», «централизованное государство» и др.);

- давать оценку событиям и личностям отечественной и всеобщей истории Средних веков.

Выпускник получит возможность научиться:

- давать сопоставительную характеристику политического устройства государств Средневековья (Русь, Запад, Восток);

- сравнивать свидетельства различных исторических источников, выявляя в них общее и различия;

- составлять на основе информации учебника и дополнительной литературы описания памятников средневековой культуры Руси и других стран, объяснять, в чем заключаются их художественные достоинства и значение.

История Нового времени. Россия в XVI – XIX веках (7–9 класс)

Выпускник научится:

- локализовать во времени хронологические рамки и рубежные события Нового времени как исторической эпохи, основные этапы отечественной и всеобщей истории Нового времени; соотносить хронологию истории России и всеобщей истории в Новое время;

- использовать историческую карту как источник информации о границах России и других государств в Новое время, об основных процессах социально-экономического развития, о местах важнейших событий, направлениях значительных передвижений – походов, завоеваний, колонизации и др.;

- анализировать информацию различных источников по отечественной и всеобщей истории Нового времени;

- составлять описание положения и образа жизни основных социальных групп в России и других странах в Новое время, памятников материальной и художественной культуры; рассказывать о значительных событиях и личностях отечественной и всеобщей истории Нового времени;

- систематизировать исторический материал, содержащийся в учебной и дополнительной литературе по отечественной и всеобщей истории Нового времени;

- раскрывать характерные, существенные черты: а) экономического и социального развития России и других стран в Новое время; б) эволюции политического строя (включая понятия «монархия», «самодержавие», «абсолютизм» и др.); в) развития общественного движения («консерватизм», «либерализм», «социализм»); г) представлений о мире и общественных ценностях; д) художественной культуры Нового времени;

- объяснять причины и следствия ключевых событий и процессов отечественной и всеобщей истории Нового времени (социальных движений, реформ и революций, взаимодействий между народами и др.);

- сопоставлять развитие России и других стран в Новое время, сравнивать исторические ситуации и события;

- давать оценку событиям и личностям отечественной и всеобщей истории Нового времени.

Выпускник получит возможность научиться:

- используя историческую карту, характеризовать социально-экономическое и политическое развитие России, других государств в Новое время;

- использовать элементы источниковедческого анализа при работе с историческими материалами (определение принадлежности и достоверности источника, позиций автора и др.);

- сравнивать развитие России и других стран в Новое время, объяснять, в чем заключались общие черты и особенности;

- применять знания по истории России и своего края в Новое время при составлении описаний исторических и культурных памятников своего города, края и т. д.

1.3.5.9. Обществознание

Человек. Деятельность человека

Выпускник научится:

- использовать знания о биологическом и социальном в человеке для характеристики его природы;

- характеризовать основные возрастные периоды жизни человека, особенности подросткового возраста;

- в модельных и реальных ситуациях выделять сущностные характеристики и основные виды деятельности людей, объяснять роль мотивов в деятельности человека;
- характеризовать и иллюстрировать конкретными примерами группы потребностей человека;
- приводить примеры основных видов деятельности человека;
- выполнять несложные практические задания по анализу ситуаций, связанных с различными способами разрешения межличностных конфликтов; выражать собственное отношение к различным способам разрешения межличностных конфликтов.

Выпускник получит возможность научиться:

- выполнять несложные практические задания, основанные на ситуациях, связанных с деятельностью человека;
- оценивать роль деятельности в жизни человека и общества;
- оценивать последствия удовлетворения мнимых потребностей, на примерах показывать опасность удовлетворения мнимых потребностей, угрожающих здоровью;
- использовать элементы причинно-следственного анализа при характеристике межличностных конфликтов;
- моделировать возможные последствия позитивного и негативного воздействия группы на человека, делать выводы.

Общество

Выпускник научится:

- демонстрировать на примерах взаимосвязь природы и общества, раскрывать роль природы в жизни человека;
- распознавать на основе приведенных данных основные типы обществ;
- характеризовать движение от одних форм общественной жизни к другим; оценивать социальные явления с позиций общественного прогресса;
- различать экономические, социальные, политические, культурные явления и процессы общественной жизни;
- выполнять несложные познавательные и практические задания, основанные на ситуациях жизнедеятельности человека в разных сферах общества;
- характеризовать экологический кризис как глобальную проблему человечества, раскрывать причины экологического кризиса;
- на основе полученных знаний выбирать в предлагаемых модельных ситуациях и осуществлять на практике экологически рациональное поведение;
- раскрывать влияние современных средств массовой коммуникации на общество и личность;
- конкретизировать примерами опасность международного терроризма.

Выпускник получит возможность научиться:

- наблюдать и характеризовать явления и события, происходящие в различных сферах общественной жизни;
- выявлять причинно-следственные связи общественных явлений и характеризовать основные направления общественного развития;
- осознанно содействовать защите природы.

Социальные нормы

Выпускник научится:

- раскрывать роль социальных норм как регуляторов общественной жизни и поведения человека;

- различать отдельные виды социальных норм;
- характеризовать основные нормы морали;
- критически осмысливать информацию морально-нравственного характера, полученную из разнообразных источников, систематизировать, анализировать полученные данные; применять полученную информацию для определения собственной позиции, для соотнесения своего поведения и поступков других людей с нравственными ценностями;

- раскрывать сущность патриотизма, гражданственности; приводить примеры проявления этих качеств из истории и жизни современного общества;

- характеризовать специфику норм права;
- сравнивать нормы морали и права, выявлять их общие черты и особенности;
- раскрывать сущность процесса социализации личности;
- объяснять причины отклоняющегося поведения;
- описывать негативные последствия наиболее опасных форм отклоняющегося поведения.

Выпускник получит возможность научиться:

- использовать элементы причинно-следственного анализа для понимания влияния моральных устоев на развитие общества и человека;

- оценивать социальную значимость здорового образа жизни.

Сфера духовной культуры

Выпускник научится:

- характеризовать развитие отдельных областей и форм культуры, выражать свое мнение о явлениях культуры;

- описывать явления духовной культуры;

- объяснять причины возрастания роли науки в современном мире;

- оценивать роль образования в современном обществе;

- различать уровни общего образования в России;

- находить и извлекать социальную информацию о достижениях и проблемах развития культуры из адаптированных источников различного типа;

- описывать духовные ценности российского народа и выражать собственное отношение к ним;

- объяснять необходимость непрерывного образования в современных условиях;

- учитывать общественные потребности при выборе направления своей будущей профессиональной деятельности;

- раскрывать роль религии в современном обществе;

- характеризовать особенности искусства как формы духовной культуры.

Выпускник получит возможность научиться:

- описывать процессы создания, сохранения, трансляции и усвоения достижений культуры;

- характеризовать основные направления развития отечественной культуры в современных условиях;

- критически воспринимать сообщения и рекламу в СМИ и Интернете о таких направлениях массовой культуры, как шоу-бизнес и мода.

Социальная сфера

Выпускник научится:

- описывать социальную структуру в обществах разного типа, характеризовать основные социальные общности и группы;
- объяснять взаимодействие социальных общностей и групп;
- характеризовать ведущие направления социальной политики Российского государства;
- выделять параметры, определяющие социальный статус личности;
- приводить примеры предписанных и достигаемых статусов;
- описывать основные социальные роли подростка;
- конкретизировать примерами процесс социальной мобильности;
- характеризовать межнациональные отношения в современном мире;
- объяснять причины межнациональных конфликтов и основные пути их разрешения;
- характеризовать, раскрывать на конкретных примерах основные функции семьи в обществе;
- раскрывать основные роли членов семьи;
- характеризовать основные слагаемые здорового образа жизни; осознанно выбирать верные критерии для оценки безопасных условий жизни;
- выполнять несложные практические задания по анализу ситуаций, связанных с различными способами разрешения семейных конфликтов. Выражать собственное отношение к различным способам разрешения семейных конфликтов.

Выпускник получит возможность научиться:

- раскрывать понятия «равенство» и «социальная справедливость» с позиций историзма;
- выражать и обосновывать собственную позицию по актуальным проблемам молодежи;
- выполнять несложные практические задания по анализу ситуаций, связанных с различными способами разрешения семейных конфликтов; выражать собственное отношение к различным способам разрешения семейных конфликтов;
- формировать положительное отношение к необходимости соблюдать здоровый образ жизни; корректировать собственное поведение в соответствии с требованиями безопасности жизнедеятельности;
- использовать элементы причинно-следственного анализа при характеристике семейных конфликтов;
- находить и извлекать социальную информацию о государственной семейной политике из адаптированных источников различного типа.

Политическая сфера жизни общества

Выпускник научится:

- объяснять роль политики в жизни общества;
- различать и сравнивать различные формы правления, иллюстрировать их примерами;
- давать характеристику формам государственно-территориального устройства;
- различать различные типы политических режимов, раскрывать их основные признаки;
- раскрывать на конкретных примерах основные черты и принципы демократии;
- называть признаки политической партии, раскрывать их на конкретных примерах;

- характеризовать различные формы участия граждан в политической жизни.

Выпускник получит возможность научиться:

- осознавать значение гражданской активности и патриотической позиции в укреплении нашего государства;
- соотносить различные оценки политических событий и процессов и делать обоснованные выводы.

Гражданин и государство

Выпускник научится:

- характеризовать государственное устройство Российской Федерации, называть органы государственной власти страны, описывать их полномочия и компетенцию;
- объяснять порядок формирования органов государственной власти РФ;
- раскрывать достижения российского народа;
- объяснять и конкретизировать примерами смысл понятия «гражданство»;
- называть и иллюстрировать примерами основные права и свободы граждан, гарантированные Конституцией РФ;
- осознавать значение патриотической позиции в укреплении нашего государства;
- характеризовать конституционные обязанности гражданина.

Выпускник получит возможность научиться:

- аргументированно обосновывать влияние происходящих в обществе изменений на положение России в мире;
- использовать знания и умения для формирования способности уважать права других людей, выполнять свои обязанности гражданина РФ.

Основы российского законодательства

Выпускник научится:

- характеризовать систему российского законодательства;
- раскрывать особенности гражданской дееспособности несовершеннолетних;
- характеризовать гражданские правоотношения;
- раскрывать смысл права на труд;
- объяснять роль трудового договора;
- разъяснять на примерах особенности положения несовершеннолетних в трудовых отношениях;
- характеризовать права и обязанности супругов, родителей, детей;
- характеризовать особенности уголовного права и уголовных правоотношений;
- конкретизировать примерами виды преступлений и наказания за них;
- характеризовать специфику уголовной ответственности несовершеннолетних;
- раскрывать связь права на образование и обязанности получить образование;
- анализировать несложные практические ситуации, связанные с гражданскими, семейными, трудовыми правоотношениями; в предлагаемых модельных ситуациях определять признаки правонарушения, проступка, преступления;
- исследовать несложные практические ситуации, связанные с защитой прав и интересов детей, оставшихся без попечения родителей;
- находить, извлекать и осмысливать информацию правового характера, полученную из доступных источников, систематизировать, анализировать полученные данные; применять полученную информацию для соотнесения собственного поведения и поступков других людей с нормами поведения, установленными законом.

Выпускник получит возможность научиться:

- на основе полученных знаний о правовых нормах выбирать в предлагаемых модельных ситуациях и осуществлять на практике модель правомерного социального поведения, основанного на уважении к закону и правопорядку;
- оценивать сущность и значение правопорядка и законности, собственный возможный вклад в их становление и развитие;
- осознанно содействовать защите правопорядка в обществе правовыми способами и средствами.

Экономика

Выпускник научится:

- объяснять проблему ограниченности экономических ресурсов;
- различать основных участников экономической деятельности: производителей и потребителей, предпринимателей и наемных работников; раскрывать рациональное поведение субъектов экономической деятельности;
- раскрывать факторы, влияющие на производительность труда;
- характеризовать основные экономические системы, экономические явления и процессы, сравнивать их; анализировать и систематизировать полученные данные об экономических системах;
- характеризовать механизм рыночного регулирования экономики; анализировать действие рыночных законов, выявлять роль конкуренции;
- объяснять роль государства в регулировании рыночной экономики; анализировать структуру бюджета государства;
- называть и конкретизировать примерами виды налогов;
- характеризовать функции денег и их роль в экономике;
- раскрывать социально-экономическую роль и функции предпринимательства;
- анализировать информацию об экономической жизни общества из адаптированных источников различного типа; анализировать несложные статистические данные, отражающие экономические явления и процессы;
- формулировать и аргументировать собственные суждения, касающиеся отдельных вопросов экономической жизни и опирающиеся на экономические знания и личный опыт; использовать полученные знания при анализе фактов поведения участников экономической деятельности; оценивать этические нормы трудовой и предпринимательской деятельности;
- раскрывать рациональное поведение субъектов экономической деятельности;
- характеризовать экономику семьи; анализировать структуру семейного бюджета;
- использовать полученные знания при анализе фактов поведения участников экономической деятельности;
- обосновывать связь профессионализма и жизненного успеха.

Выпускник получит возможность научиться:

- анализировать с опорой на полученные знания несложную экономическую информацию, получаемую из неадаптированных источников;
- выполнять практические задания, основанные на ситуациях, связанных с описанием состояния российской экономики;
- анализировать и оценивать с позиций экономических знаний сложившиеся практики и модели поведения потребителя;
- решать с опорой на полученные знания познавательные задачи, отражающие типичные ситуации в экономической сфере деятельности человека;

- грамотно применять полученные знания для определения экономически рационального поведения и порядка действий в конкретных ситуациях;
- сопоставлять свои потребности и возможности, оптимально распределять свои материальные и трудовые ресурсы, составлять семейный бюджет.

1.3.5.10. География

Выпускник научится:

- выбирать источники географической информации (картографические, статистические, текстовые, видео- и фотоизображения, компьютерные базы данных), адекватные решаемым задачам;
- ориентироваться в источниках географической информации (картографические, статистические, текстовые, видео- и фотоизображения, компьютерные базы данных): находить и извлекать необходимую информацию; определять и сравнивать качественные и количественные показатели, характеризующие географические объекты, процессы и явления, их положение в пространстве по географическим картам разного содержания и другим источникам; выявлять недостающую, взаимодополняющую и/или противоречивую географическую информацию, представленную в одном или нескольких источниках;
- представлять в различных формах (в виде карты, таблицы, графика, географического описания) географическую информацию, необходимую для решения учебных и практико-ориентированных задач;
- использовать различные источники географической информации (картографические, статистические, текстовые, видео- и фотоизображения, компьютерные базы данных) для решения различных учебных и практико-ориентированных задач: выявление географических зависимостей и закономерностей на основе результатов наблюдений, на основе анализа, обобщения и интерпретации географической информации объяснение географических явлений и процессов (их свойств, условий протекания и географических различий); расчет количественных показателей, характеризующих географические объекты, явления и процессы; составление простейших географических прогнозов; принятие решений, основанных на сопоставлении, сравнении и/или оценке географической информации;
- проводить с помощью приборов измерения температуры, влажности воздуха, атмосферного давления, силы и направления ветра, абсолютной и относительной высоты, направления и скорости течения водных потоков;
- различать изученные географические объекты, процессы и явления, сравнивать географические объекты, процессы и явления на основе известных характерных свойств и проводить их простейшую классификацию;
- использовать знания о географических законах и закономерностях, о взаимосвязях между изученными географическими объектами, процессами и явлениями для объяснения их свойств, условий протекания и различий;
- оценивать характер взаимодействия деятельности человека и компонентов природы в разных географических условиях с точки зрения концепции устойчивого развития;
- различать (распознавать, приводить примеры) изученные демографические процессы и явления, характеризующие динамику численности населения Земли и отдельных регионов и стран;
- использовать знания о населении и взаимосвязях между изученными демографическими процессами и явлениями для решения различных учебных и практико-ориентированных задач;
- описывать по карте положение и взаиморасположение географических объектов;
- различать географические процессы и явления, определяющие особенности природы и населения материков и океанов, отдельных регионов и стран;

- устанавливать черты сходства и различия особенностей природы и населения, материальной и духовной культуры регионов и отдельных стран; адаптации человека к разным природным условиям;
- объяснять особенности компонентов природы отдельных территорий;
- приводить примеры взаимодействия природы и общества в пределах отдельных территорий;
- различать принципы выделения и устанавливать соотношения между государственной территорией и исключительной экономической зоной России;
- оценивать воздействие географического положения России и ее отдельных частей на особенности природы, жизнь и хозяйственную деятельность населения;
- использовать знания о мировом, зональном, летнем и зимнем времени для решения практико-ориентированных задач по определению различий в поясном времени территорий в контексте реальной жизни;
- различать географические процессы и явления, определяющие особенности природы России и ее отдельных регионов;
- оценивать особенности взаимодействия природы и общества в пределах отдельных территорий России;
- объяснять особенности компонентов природы отдельных частей страны;
- оценивать природные условия и обеспеченность природными ресурсами отдельных территорий России;
- использовать знания об особенностях компонентов природы России и ее отдельных территорий, об особенностях взаимодействия природы и общества в пределах отдельных территорий России для решения практико-ориентированных задач в контексте реальной жизни;
- различать (распознавать, приводить примеры) демографические процессы и явления, характеризующие динамику численности населения России и отдельных регионов; факторы, определяющие динамику населения России, половозрастную структуру, особенности размещения населения по территории страны, географические различия в уровне занятости, качестве и уровне жизни населения;
- использовать знания о естественном и механическом движении населения, половозрастной структуре, трудовых ресурсах, городском и сельском населении, этническом и религиозном составе населения России для решения практико-ориентированных задач в контексте реальной жизни;
- находить и распознавать ответы на вопросы, возникающие в ситуациях повседневного характера, узнавать в них проявление тех или иных демографических и социальных процессов или закономерностей;
- различать (распознавать) показатели, характеризующие отраслевую; функциональную и территориальную структуру хозяйства России;
- использовать знания о факторах размещения хозяйства и особенностях размещения отраслей экономики России для объяснения особенностей отраслевой, функциональной и территориальной структуры хозяйства России на основе анализа факторов, влияющих на размещение отраслей и отдельных предприятий по территории страны;
- объяснять и сравнивать особенности природы, населения и хозяйства отдельных регионов России;
- сравнивать особенности природы, населения и хозяйства отдельных регионов России;
- сравнивать показатели воспроизводства населения, средней продолжительности жизни, качества населения России с мировыми показателями и показателями других стран;
- уметь ориентироваться при помощи компаса, определять стороны горизонта, использовать компас для определения азимута;
- описывать погоду своей местности;
- объяснять расовые отличия разных народов мира;

- давать характеристику рельефа своей местности;
 - уметь выделять в записках путешественников географические особенности территории
 - приводить примеры современных видов связи, применять современные виды связи для решения учебных и практических задач по географии;
 - оценивать место и роль России в мировом хозяйстве.
- Выпускник получит возможность научиться:
- создавать простейшие географические карты различного содержания;
 - моделировать географические объекты и явления;
 - работать с записками, отчетами, дневниками путешественников как источниками географической информации;
 - подготавливать сообщения (презентации) о выдающихся путешественниках, о современных исследованиях Земли;
 - ориентироваться на местности: в мегаполисе и в природе;
 - использовать знания о географических явлениях в повседневной жизни для сохранения здоровья и соблюдения норм экологического поведения в быту и окружающей среде;
 - приводить примеры, показывающие роль географической науки в решении социально-экономических и геоэкологических проблем человечества; примеры практического использования географических знаний в различных областях деятельности;
 - воспринимать и критически оценивать информацию географического содержания в научно-популярной литературе и средствах массовой информации;
 - составлять описание природного комплекса; выдвигать гипотезы о связях и закономерностях событий, процессов, объектов, происходящих в географической оболочке;
 - сопоставлять существующие в науке точки зрения о причинах происходящих глобальных изменений климата;
 - оценивать положительные и негативные последствия глобальных изменений климата для отдельных регионов и стран;
 - объяснять закономерности размещения населения и хозяйства отдельных территорий в связи с природными и социально-экономическими факторами;
 - оценивать возможные в будущем изменения географического положения России, обусловленные мировыми геодемографическими, геополитическими и геоэкономическими изменениями, а также развитием глобальной коммуникационной системы;
 - давать оценку и приводить примеры изменения значения границ во времени, оценивать границы с точки зрения их доступности;
 - делать прогнозы трансформации географических систем и комплексов в результате изменения их компонентов;
 - наносить на контурные карты основные формы рельефа;
 - давать характеристику климата своей области (края, республики);
 - показывать на карте артезианские бассейны и области распространения многолетней мерзлоты;
 - выдвигать и обосновывать на основе статистических данных гипотезы об изменении численности населения России, его половозрастной структуры, развитии человеческого капитала;
 - оценивать ситуацию на рынке труда и ее динамику;
 - объяснять различия в обеспеченности трудовыми ресурсами отдельных регионов России
 - выдвигать и обосновывать на основе анализа комплекса источников информации гипотезы об изменении отраслевой и территориальной структуры хозяйства страны;
 - обосновывать возможные пути решения проблем развития хозяйства России;
 - выбирать критерии для сравнения, сопоставления, места страны в мировой экономике;

- объяснять возможности России в решении современных глобальных проблем человечества;
- оценивать социально-экономическое положение и перспективы развития России.

1.3.5.11. Математика. Алгебра. Геометрия

Математика.

Числа

Выпускник научится:

- оперировать на базовом уровне понятиями: натуральное число, целое число, обыкновенная дробь, десятичная дробь, смешанное число, рациональное число;
- использовать свойства чисел и правила действий с рациональными числами при выполнении вычислений;
- использовать признаки делимости на 2, 5, 3, 9, 10 при выполнении вычислений и решении несложных задач;
- выполнять округление рациональных чисел в соответствии с правилами;
- сравнивать рациональные числа.

В повседневной жизни и при изучении других предметов:

- оценивать результаты вычислений при решении практических задач;
- выполнять сравнение чисел в реальных ситуациях;
- составлять числовые выражения при решении практических задач и задач из других учебных предметов.

Выпускник получит возможность научиться:

- оперировать понятиями: натуральное число, множество натуральных чисел, целое число, множество целых чисел, обыкновенная дробь, десятичная дробь, смешанное число, рациональное число, множество рациональных чисел, геометрическая интерпретация натуральных, целых, рациональных;
- понимать и объяснять смысл позиционной записи натурального числа;
- выполнять вычисления, в том числе с использованием приемов рациональных вычислений, обосновывать алгоритмы выполнения действий;
- использовать признаки делимости на 2, 4, 8, 5, 3, 6, 9, 10, 11, суммы и произведения чисел при выполнении вычислений и решении задач, обосновывать признаки делимости;
- выполнять округление рациональных чисел с заданной точностью;
- упорядочивать числа, записанные в виде обыкновенных и десятичных дробей;
- находить НОД и НОК чисел и использовать их при решении задач;
- оперировать понятием модуль числа, геометрическая интерпретация модуля числа.

В повседневной жизни и при изучении других предметов:

- применять правила приближенных вычислений при решении практических задач и решении задач других учебных предметов;
- выполнять сравнение результатов вычислений при решении практических задач, в том числе приближенных вычислений;
- составлять числовые выражения и оценивать их значения при решении практических задач и задач из других учебных предметов.

Статистика и теория вероятностей

Выпускник научится:

- представлять данные в виде таблиц, диаграмм,
- читать информацию, представленную в виде таблицы, диаграммы.

Выпускник получит возможность научиться:

- оперировать понятиями: множество, характеристики множества, элемент множества, пустое, конечное и бесконечное множество, подмножество, принадлежность,
- определять принадлежность элемента множеству, объединению и пересечению множеств; задавать множество с помощью перечисления элементов, словесного описания.

В повседневной жизни и при изучении других предметов:

- распознавать логически некорректные высказывания;

- строить цепочки умозаключений на основе использования правил логики.
- оперировать понятиями: столбчатые и круговые диаграммы, таблицы данных, среднее арифметическое,
- извлекать, информацию, представленную в таблицах, на диаграммах;
- составлять таблицы, строить диаграммы на основе данных.

В повседневной жизни и при изучении других предметов:

- извлекать, интерпретировать и преобразовывать информацию, представленную в таблицах и на диаграммах, отражающую свойства и характеристики реальных процессов и явлений.

Текстовые задачи

Выпускник научится:

- решать несложные сюжетные задачи разных типов на все арифметические действия;
- строить модель условия задачи (в виде таблицы, схемы, рисунка), в которой даны значения двух из трех взаимосвязанных величин, с целью поиска решения задачи;
- осуществлять способ поиска решения задачи, в котором рассуждение строится от условия к требованию или от требования к условию;
- составлять план решения задачи;
- выделять этапы решения задачи;
- интерпретировать вычислительные результаты в задаче, исследовать полученное решение задачи;
- знать различие скоростей объекта в стоячей воде, против течения и по течению реки;
- решать задачи на нахождение части числа и числа по его части;
- решать задачи разных типов (на работу, на покупки, на движение), связывающих три величины, выделять эти величины и отношения между ними;
- находить процент от числа, число по проценту от него, находить процентное отношение двух чисел, находить процентное снижение или процентное повышение величины;
- решать несложные логические задачи методом рассуждений.

В повседневной жизни и при изучении других предметов:

- выдвигать гипотезы о возможных предельных значениях искомых величин в задаче (делать прикидку)

Выпускник получит возможность научиться:

- решать простые и сложные задачи разных типов, а также задачи повышенной трудности;
 - использовать разные краткие записи как модели текстов сложных задач для построения поисковой схемы и решения задач;
 - знать и применять оба способа поиска решения задач (от требования к условию и от условия к требованию);
 - моделировать рассуждения при поиске решения задач с помощью граф-схемы;
 - выделять этапы решения задачи и содержание каждого этапа;
 - интерпретировать вычислительные результаты в задаче, исследовать полученное решение задачи;
 - анализировать всевозможные ситуации взаимного расположения двух объектов и изменение их характеристик при совместном движении (скорость, время, расстояние) при решении задач на движение двух объектов как в одном, так и в противоположных направлениях;
 - исследовать всевозможные ситуации при решении задач на движение по реке, рассматривать разные системы отсчета;
 - решать разнообразные задачи «на части»;
 - решать и обосновывать свое решение задач (выделять математическую основу) на нахождение части числа и числа по его части на основе конкретного смысла дроби;
 - осознавать и объяснять идентичность задач разных типов, связывающих три величины (на работу, на покупки, на движение); выделять эти величины и отношения между ними, применять их при решении задач, конструировать собственные задачи указанных типов.
- В повседневной жизни и при изучении других предметов:
- выделять при решении задач характеристики рассматриваемой в задаче ситуации,

отличные от реальных (те, от которых абстрагировались), конструировать новые ситуации с учетом этих характеристик, в частности, при решении задач на концентрации, учитывать плотность вещества;

- решать и конструировать задачи на основе рассмотрения реальных ситуаций, в которых не требуется точный вычислительный результат;

- решать задачи на движение по реке, рассматривая разные системы отсчета.

Уравнения и неравенства

Выпускник научится:

- находить корни уравнений;

- решать простейшие уравнения;

Выпускник получит возможность научиться:

- оперировать понятиями: равенство, числовое равенство, уравнение, корень уравнения, решение уравнения, числовое неравенство.

Наглядная геометрия. Геометрические фигуры

Выпускник научится:

- оперировать на базовом уровне понятиями: фигура, точка, отрезок, прямая, луч, ломаная, угол, многоугольник, треугольник и четырехугольник, прямоугольник и квадрат, окружность и круг, прямоугольный параллелепипед, куб, шар. Изображать изучаемые фигуры от руки и с помощью линейки и циркуля.

В повседневной жизни и при изучении других предметов:

- решать практические задачи с применением простейших свойств фигур.

Выпускник получит возможность научиться:

- извлекать, интерпретировать и преобразовывать информацию о геометрических фигурах, представленную на чертежах;

- изображать изучаемые фигуры от руки и с помощью компьютерных инструментов.

Измерения и вычисления

Выпускник научится:

- выполнять измерение длин, расстояний, величин углов, с помощью инструментов для измерений длин и углов;

- вычислять площади прямоугольников.

В повседневной жизни и при изучении других предметов:

- вычислять расстояния на местности в стандартных ситуациях, площади прямоугольников;

- выполнять простейшие построения и измерения на местности, необходимые в реальной жизни.

Выпускник получит возможность научиться:

- выполнять измерение длин, расстояний, величин углов, с помощью инструментов для измерений длин и углов;

- вычислять площади прямоугольников, квадратов, объемы прямоугольных параллелепипедов, кубов.

В повседневной жизни и при изучении других предметов:

- вычислять расстояния на местности в стандартных ситуациях, площади участков прямоугольной формы, объемы комнат;

- выполнять простейшие построения на местности, необходимые в реальной жизни;

- оценивать размеры реальных объектов окружающего мира.

История математики

Выпускник научится:

- описывать отдельные выдающиеся результаты, полученные в ходе развития математики как науки;

- знать примеры математических открытий и их авторов, в связи с отечественной и всемирной историей.

Выпускник получит возможность научиться:

- характеризовать вклад выдающихся математиков в развитие математики и иных научных областей.

Выпускник научится в 7-9 классах:

Элементы теории множеств и математической логики

Выпускник научится:

- оперировать на базовом уровне понятиями: множество, элемент множества, подмножество, принадлежность;
- задавать множества перечислением их элементов;
- находить пересечение, объединение, подмножество в простейших ситуациях;
- оперировать на базовом уровне понятиями: определение, аксиома, теорема, доказательство;
- приводить примеры и контрпримеры для подтверждения своих высказываний.

Выпускник получит возможность научиться:

Здесь и далее – распознавать конкретные примеры общих понятий по характерным признакам, выполнять действия в соответствии с определением и простейшими свойствами понятий, конкретизировать примерами общие понятия.

- оперировать понятиями: определение, теорема, аксиома, множество, характеристики множества, элемент множества, пустое, конечное и бесконечное множество, подмножество, принадлежность, включение, равенство множеств;
- изображать множества и отношение множеств с помощью кругов Эйлера;
- определять принадлежность элемента множеству, объединению и пересечению множеств;
- задавать множество с помощью перечисления элементов, словесного описания;
- оперировать понятиями: высказывание, истинность и ложность высказывания, отрицание высказываний, операции над высказываниями: и, или, не, условные высказывания (импликации);
- строить высказывания, отрицания высказываний.

В повседневной жизни и при изучении других предметов:

- строить цепочки умозаключений на основе использования правил логики;
- использовать множества, операции с множествами, их графическое представление для описания реальных процессов и явлений.

В повседневной жизни и при изучении других предметов:

- использовать графическое представление множеств для описания реальных процессов и явлений, при решении задач других учебных предметов.

Числа

Выпускник научится:

- Оперировать на базовом уровне понятиями: натуральное число, целое число, обыкновенная дробь, десятичная дробь, смешанная дробь, рациональное число, арифметический квадратный корень;
- использовать свойства чисел и правила действий при выполнении вычислений;
- использовать признаки делимости на 2, 5, 3, 9, 10 при выполнении вычислений и решении несложных задач;
- выполнять округление рациональных чисел в соответствии с правилами;
- оценивать значение квадратного корня из положительного целого числа;
- распознавать рациональные и иррациональные числа;
- сравнивать числа.

В повседневной жизни и при изучении других предметов:

- оценивать результаты вычислений при решении практических задач;
- выполнять сравнение чисел в реальных ситуациях;
- составлять числовые выражения при решении практических задач и задач из других учебных предметов.

Выпускник получит возможность научиться:

- оперировать понятиями: множество натуральных чисел, множество целых чисел,

множество рациональных чисел, иррациональное число, квадратный корень, множество действительных чисел, геометрическая интерпретация натуральных, целых, рациональных, действительных чисел;

- понимать и объяснять смысл позиционной записи натурального числа;
- выполнять вычисления, в том числе с использованием приемов рациональных вычислений;
- выполнять округление рациональных чисел с заданной точностью;
- сравнивать рациональные и иррациональные числа;
- представлять рациональное число в виде десятичной дроби
- упорядочивать числа, записанные в виде обыкновенной и десятичной дроби;
- находить НОД и НОК чисел и использовать их при решении задач.

В повседневной жизни и при изучении других предметов:

- применять правила приближенных вычислений при решении практических задач и решении задач других учебных предметов;
- выполнять сравнение результатов вычислений при решении практических задач, в том числе приближенных вычислений;
- составлять и оценивать числовые выражения при решении практических задач и задач из других учебных предметов;
- записывать и округлять числовые значения реальных величин с использованием разных систем измерения.

Тождественные преобразования

Выпускник научится:

- выполнять несложные преобразования для вычисления значений числовых выражений, содержащих степени с натуральным показателем, степени с целым отрицательным показателем;
- выполнять несложные преобразования целых выражений: раскрывать скобки, приводить подобные слагаемые;
- использовать формулы сокращенного умножения (квадрат суммы, квадрат разности, разность квадратов) для упрощения вычислений значений выражений;
- выполнять несложные преобразования дробно-линейных выражений и выражений с квадратными корнями.

В повседневной жизни и при изучении других предметов:

- понимать смысл записи числа в стандартном виде;
- оперировать на базовом уровне понятием «стандартная запись числа».

Выпускник получит возможность научиться:

- оперировать понятиями степени с натуральным показателем, степени с целым отрицательным показателем;
- выполнять преобразования целых выражений: действия с одночленами (сложение, вычитание, умножение), действия с многочленами (сложение, вычитание, умножение);
- выполнять разложение многочленов на множители одним из способов: вынесение за скобку, группировка, использование формул сокращенного умножения;
- выделять квадрат суммы и разности одночленов;
- раскладывать на множители квадратный трехчлен;
- выполнять преобразования выражений, содержащих степени с целыми отрицательными показателями, переходить от записи в виде степени с целым отрицательным показателем к записи в виде дроби;
- выполнять преобразования дробно-рациональных выражений: сокращение дробей, приведение алгебраических дробей к общему знаменателю, сложение, умножение, деление алгебраических дробей, возведение алгебраической дроби в натуральную и целую отрицательную степень;
- выполнять преобразования выражений, содержащих квадратные корни;
- выделять квадрат суммы или разности двучлена в выражениях, содержащих квадратные корни;
- выполнять преобразования выражений, содержащих модуль.

В повседневной жизни и при изучении других предметов:

- выполнять преобразования и действия с буквенными выражениями, числовые коэффициенты которых записаны в стандартном виде;
- выполнять преобразования рациональных выражений при решении задач других учебных предметов;

Уравнения и неравенства

Выпускник научится:

- оперировать на базовом уровне понятиями: равенство, числовое равенство, уравнение, корень уравнения, решение уравнения, числовое неравенство, неравенство, решение неравенства;
- проверять справедливость числовых равенств и неравенств;
- решать линейные неравенства и несложные неравенства, сводящиеся к линейным;
- решать системы несложных линейных уравнений, неравенств;
- проверять, является ли данное число решением уравнения (неравенства);
- решать квадратные уравнения по формуле корней квадратного уравнения;
- изображать решения неравенств и их систем на числовой прямой.

В повседневной жизни и при изучении других предметов:

- составлять и решать линейные уравнения при решении задач, возникающих в других учебных предметах.

Выпускник получит возможность научиться:

- свободно оперировать понятиями: уравнение, неравенство, равносильные уравнения и неравенства, уравнение, являющееся следствием другого уравнения, уравнения, равносильные на множестве, равносильные преобразования уравнений;
- решать разные виды уравнений и неравенств и их систем, в том числе некоторые уравнения 3 и 4 степеней, дробно-рациональные и иррациональные;
- знать теорему Виета для уравнений степени выше второй;
- понимать смысл теорем о равносильных и неравносильных преобразованиях уравнений и уметь их доказывать;
- владеть разными методами решения уравнений, неравенств и их систем, уметь выбирать метод решения и обосновывать свой выбор;
- использовать метод интервалов для решения неравенств, в том числе дробнорациональных и включающих в себя иррациональные выражения;
- решать алгебраические уравнения и неравенства и их системы с параметрами алгебраическим и графическим методами;
- владеть разными методами доказательства неравенств;
- решать уравнения в целых числах;
- изображать множества на плоскости, задаваемые уравнениями, неравенствами и их системами.

В повседневной жизни и при изучении других предметов:

- составлять и решать уравнения, неравенства, их системы при решении задач других учебных предметов;
- выполнять оценку правдоподобия результатов, получаемых при решении различных уравнений, неравенств и их систем при решении задач других учебных предметов;
- составлять и решать уравнения и неравенства с параметрами при решении задач других учебных предметов;

составлять уравнение, неравенство или их систему, описывающие реальную ситуацию или прикладную задачу, интерпретировать полученные результаты

Функции

Выпускник научится:

- находить значение функции по заданному значению аргумента;
- находить значение аргумента по заданному значению функции в несложных ситуациях;
- определять положение точки по ее координатам, координаты точки по ее положению на координатной плоскости;

- по графику находить область определения, множество значений, нули функции, промежутки знакопостоянства, промежутки возрастания и убывания, наибольшее и наименьшее значения функции;

- строить график линейной функции;

- проверять, является ли данный график графиком заданной функции (линейной, квадратичной, обратной пропорциональности);

- определять приближенные значения координат точки пересечения графиков функций;

- оперировать на базовом уровне понятиями: последовательность, арифметическая прогрессия, геометрическая прогрессия;

- решать задачи на прогрессии, в которых ответ может быть получен непосредственным подсчетом без применения формул.

В повседневной жизни и при изучении других предметов:

- использовать графики реальных процессов и зависимостей для определения их свойств (наибольшие и наименьшие значения, промежутки возрастания и убывания, области положительных и отрицательных значений и т.п.);

- использовать свойства линейной функции и ее график при решении задач из других учебных предметов.

Выпускник получит возможность научиться:

- свободно оперировать понятиями: зависимость, функциональная зависимость, зависимая и независимая переменные, функция, способы задания функции, аргумент и значение

функции, область определения и множество значения функции, нули функции, промежутки знакопостоянства, монотонность функции, наибольшее и наименьшее значения, четность/нечетность функции, периодичность функции, график функции, вертикальная, горизонтальная, наклонная асимптоты; график зависимости, не являющейся функцией,

- строить графики функций: линейной, квадратичной, дробно-линейной, степенной при разных значениях показателя степени, ;

- использовать преобразования графика функции для построения графиков функций ;

- анализировать свойства функций и вид графика в зависимости от параметров;

- свободно оперировать понятиями: последовательность, ограниченная последовательность, монотонно возрастающая (убывающая) последовательность, предел последовательности, арифметическая прогрессия, геометрическая прогрессия, характеристическое свойство арифметической (геометрической) прогрессии;

- использовать метод математической индукции для вывода формул, доказательства равенств и неравенств, решения задач на делимость;

- исследовать последовательности, заданные рекуррентно;

- решать комбинированные задачи на арифметическую и геометрическую прогрессии.

В повседневной жизни и при изучении других предметов:

- конструировать и исследовать функции, соответствующие реальным процессам и явлениям, интерпретировать полученные результаты в соответствии со спецификой исследуемого процесса или явления;

- использовать графики зависимостей для исследования реальных процессов и явлений;

- конструировать и исследовать функции при решении задач других учебных предметов, интерпретировать полученные результаты в соответствии со спецификой учебного предмета.

Статистика и теория вероятностей

Выпускник научится:

- иметь представление о статистических характеристиках, вероятности случайного события, комбинаторных задачах;

- решать простейшие комбинаторные задачи методом прямого и организованного перебора;

- представлять данные в виде таблиц, диаграмм, графиков;

- читать информацию, представленную в виде таблицы, диаграммы, графика;

- определять основные статистические характеристики числовых наборов;
- оценивать вероятность события в простейших случаях;
- иметь представление о роли закона больших чисел в массовых явлениях.

В повседневной жизни и при изучении других предметов:

- оценивать количество возможных вариантов методом перебора;
- иметь представление о роли практически достоверных и маловероятных событий;
- сравнивать основные статистические характеристики, полученные в процессе решения прикладной задачи, изучения реального явления;
- оценивать вероятность реальных событий и явлений в несложных ситуациях.

Выпускник получит возможность научиться:

Статистика и теория вероятностей

- свободно оперировать понятиями: столбчатые и круговые диаграммы, таблицы данных, среднее арифметическое, медиана, наибольшее и наименьшее значения выборки, размах выборки, дисперсия и стандартное отклонение, случайная изменчивость;
- выбирать наиболее удобный способ представления информации, адекватный ее свойствам и целям анализа;
- вычислять числовые характеристики выборки;
- свободно оперировать понятиями: факториал числа, перестановки, сочетания и размещения, треугольник Паскаля;
- свободно оперировать понятиями: случайный опыт, случайный выбор, испытание, элементарное случайное событие (исход), классическое определение вероятности случайного события, операции над случайными событиями, основные комбинаторные формулы;
- свободно оперировать понятиями: случайный опыт, случайный выбор, испытание, элементарное случайное событие (исход), классическое определение вероятности случайного события, операции над случайными событиями, основные комбинаторные формулы;
- знать примеры случайных величин, и вычислять их статистические характеристики;
- использовать формулы комбинаторики при решении комбинаторных задач;
- решать задачи на вычисление вероятности в том числе с использованием формул.

В повседневной жизни и при изучении других предметов:

- представлять информацию о реальных процессах и явлениях способом, адекватным ее свойствам и цели исследования;
- анализировать и сравнивать статистические характеристики выборок, полученных в процессе решения прикладной задачи, изучения реального явления, решения задачи из других учебных предметов;
- оценивать вероятность реальных событий и явлений в различных ситуациях.

Текстовые задачи

Выпускник научится:

- решать несложные сюжетные задачи разных типов на все арифметические действия;
- строить модель условия задачи (в виде таблицы, схемы, рисунка или уравнения), в которой даны значения двух из трех взаимосвязанных величин, с целью поиска решения задачи;
- осуществлять способ поиска решения задачи, в котором рассуждение строится от условия к требованию или от требования к условию;
- составлять план решения задачи;
- выделять этапы решения задачи;
- интерпретировать вычислительные результаты в задаче, исследовать полученное решение задачи;
- знать различие скоростей объекта в стоячей воде, против течения и по течению реки;
- решать задачи на нахождение части числа и числа по его части;
- решать задачи разных типов (на работу, на покупки, на движение), связывающих три величины, выделять эти величины и отношения между ними;
- находить процент от числа, число по проценту от него, находить процентное снижение или процентное повышение величины;

- решать несложные логические задачи методом рассуждений.

В повседневной жизни и при изучении других предметов:

- выдвигать гипотезы о возможных предельных значениях искомого в задаче величин (делать прикидку).

Выпускник получит возможность научиться:

- решать простые и сложные задачи, а также задачи повышенной трудности и выделять их математическую основу;

- распознавать разные виды и типы задач;

- использовать разные краткие записи как модели текстов сложных задач и задач повышенной сложности для построения поисковой схемы и решения задач, выбирать оптимальную для рассматриваемой в задаче ситуации модель текста задачи;

- различать модель текста и модель решения задачи, конструировать к одной модели решения сложных задач разные модели текста задачи;

- знать и применять три способа поиска решения задач (от требования к условию и от условия к требованию, комбинированный);

- моделировать рассуждения при поиске решения задач с помощью граф-схемы;

- выделять этапы решения задачи и содержание каждого этапа;

- уметь выбирать оптимальный метод решения задачи и осознавать выбор метода, рассматривать различные методы, находить разные решения задачи, если возможно;

- анализировать затруднения при решении задач;

- выполнять различные преобразования предложенной задачи, конструировать новые задачи из данной, в том числе обратные;

- интерпретировать вычислительные результаты в задаче, исследовать полученное решение задачи;

изменять условие задач (количественные или качественные данные), исследовать измененное преобразованное;

- анализировать всевозможные ситуации взаимного расположения двух объектов и изменение их характеристик при совместном движении (скорость, время, расстояние) при решении задач на движение двух объектов как в одном, так и в противоположных направлениях,

конструировать новые ситуации на основе изменения условий задачи при движении по реке;

- исследовать всевозможные ситуации при решении задач на движение по реке, рассматривать разные системы отсчета;

- решать разнообразные задачи «на части»;

- решать и обосновывать свое решение задач (выделять математическую основу) нахождение части числа и числа по его части на основе конкретного смысла дроби;

- объяснять идентичность задач разных типов, связывающих три величины (на работу, на покупки, на движение), выделять эти величины и отношения между ними, применять их при решении задач, конструировать собственные задач указанных типов;

- владеть основными методами решения задач на смеси, сплавы, концентрации, использовать их в новых ситуациях по отношению к изученным в процессе обучения;

- решать задачи на проценты, в том числе, сложные проценты с обоснованием, используя разные способы;

- решать логические задачи разными способами, в том числе, с двумя блоками и с тремя блоками данных с помощью таблиц;

- решать задачи по комбинаторике и теории вероятностей на основе использования изученных методов и обосновывать решение;

- решать несложные задачи по математической статистике;

- овладеть основными методами решения сюжетных задач: арифметический, алгебраический, перебор вариантов, геометрический, графический, применять их в новых по сравнению с изученными ситуациях.

В повседневной жизни и при изучении других предметов:

- конструировать новые для данной задачи задачные ситуации с учетом реальных

характеристик, в частности, при решении задач на концентрации, учитывать плотность вещества;

решать и конструировать задачи на основе рассмотрения реальных ситуаций, в которых не требуется точный вычислительный результат;

- решать задачи на движение по реке, рассматривая разные системы отсчета;
- конструировать задачные ситуации, приближенные к реальной действительности.

Геометрические фигуры

Выпускник научится:

- оперировать на базовом уровне понятиями геометрических фигур;
- извлекать информацию о геометрических фигурах, представленную на чертежах в явном виде;
- применять для решения задач геометрические факты, если условия их применения заданы в явной форме;
- решать задачи на нахождение геометрических величин по образцам или алгоритмам.

В повседневной жизни и при изучении других предметов:

- использовать свойства геометрических фигур для решения типовых задач, возникающих в ситуациях повседневной жизни, задач практического содержания.

Выпускник получит возможность научиться:

- оперировать понятиями геометрических фигур;
- извлекать, интерпретировать и преобразовывать информацию о геометрических фигурах, представленную на чертежах;
- применять геометрические факты для решения задач, в том числе, предполагающих несколько шагов решения;
- формулировать в простейших случаях свойства и признаки фигур;
- доказывать геометрические утверждения;
- владеть стандартной классификацией плоских фигур (треугольников и четырехугольников).

В повседневной жизни и при изучении других предметов:

- использовать свойства геометрических фигур для решения задач практического характера и задач из смежных дисциплин.

Отношения

Выпускник научится:

- оперировать на базовом уровне понятиями: равенство фигур, равные фигуры, равенство треугольников, параллельность прямых, перпендикулярность прямых, углы между прямыми, перпендикуляр, наклонная, проекция.

В повседневной жизни и при изучении других предметов:

- использовать отношения для решения простейших задач, возникающих в реальной жизни.

Выпускник получит возможность научиться:

- владеть понятием отношения как метапредметным;
- свободно оперировать понятиями: равенство фигур, равные фигуры, равенство треугольников, параллельность прямых, перпендикулярность прямых, углы между прямыми, перпендикуляр, наклонная, проекция, подобие фигур, подобные фигуры, подобные треугольники;
- использовать свойства подобия и равенства фигур при решении задач.

В повседневной жизни и при изучении других предметов:

- использовать отношения для построения и исследования математических моделей объектов реальной жизни.

Измерения и вычисления

Выпускник научится:

- выполнять измерение длин, расстояний, величин углов, с помощью инструментов для измерений длин и углов;
- применять формулы периметра, площади и объема, площади поверхности отдельных многогранников при вычислениях, когда все данные имеются в условии;

- применять теорему Пифагора, базовые тригонометрические соотношения для вычисления длин, расстояний, площадей в простейших случаях.

В повседневной жизни и при изучении других предметов:

- вычислять расстояния на местности в стандартных ситуациях, площади в простейших случаях, применять формулы в простейших ситуациях в повседневной жизни.

Выпускник получит возможность научиться:

- оперировать представлениями о длине, площади, объеме как величинами. Применять теорему Пифагора, формулы площади, объема при решении многошаговых задач, в которых не

все данные представлены явно, а требуют вычислений, оперировать более широким количеством

формул длины, площади, объема, вычислять характеристики комбинаций фигур (окружностей и

многоугольников) вычислять расстояния между фигурами, применять тригонометрические формулы для вычислений в более сложных случаях, проводить вычисления на основе равновеликости и равносоставленности;

- проводить простые вычисления на объемных телах;

- формулировать задачи на вычисление длин, площадей и объемов и решать их.

В повседневной жизни и при изучении других предметов:

- проводить вычисления на местности;

- применять формулы при вычислениях в смежных учебных предметах, в окружающей действительности.

Геометрические построения

Выпускник научится:

- изображать типовые плоские фигуры и фигуры в пространстве от руки и с помощью инструментов.

В повседневной жизни и при изучении других предметов:

- выполнять простейшие построения на местности, необходимые в реальной жизни.

Выпускник получит возможность научиться:

- изображать геометрические фигуры по текстовому и символьному описанию;

- свободно оперировать чертежными инструментами в несложных случаях,

- выполнять построения треугольников, применять отдельные методы построений циркулем и линейкой и проводить простейшие исследования числа решений;

- изображать типовые плоские фигуры и объемные тела с помощью простейших компьютерных инструментов.

В повседневной жизни и при изучении других предметов:

- выполнять простейшие построения на местности, необходимые в реальной жизни;

- оценивать размеры реальных объектов окружающего мира.

Геометрические преобразования

Выпускник научится:

- строить фигуру, симметричную данной фигуре относительно оси и точки.

В повседневной жизни и при изучении других предметов:

- распознавать движение объектов в окружающем мире;

- распознавать симметричные фигуры в окружающем мире.

Выпускник получит возможность научиться:

- оперировать понятием движения и преобразования подобия, владеть приемами построения фигур с использованием движений и преобразований подобия, применять полученные знания и опыт построений в смежных предметах и в реальных ситуациях окружающего мира;

- строить фигуру, подобную данной, пользоваться свойствами подобия для обоснования свойств фигур;

- применять свойства движений для проведения простейших обоснований свойств фигур.

В повседневной жизни и при изучении других предметов:

- применять свойства движений и применять подобие для построений и вычислений.

Векторы и координаты на плоскости

Выпускник научится:

- оперировать на базовом уровне понятиями вектор, сумма векторов, произведение вектора на число, координаты на плоскости;
- определять приближенно координаты точки по ее изображению на координатной плоскости.

В повседневной жизни и при изучении других предметов:

- использовать векторы для решения простейших задач на определение скорости относительного движения.

Выпускник получит возможность научиться:

- оперировать понятиями вектор, сумма, разность векторов, произведение вектора на число, угол между векторами, скалярное произведение векторов, координаты на плоскости, координаты вектора;
- выполнять действия над векторами (сложение, вычитание, умножение на число), вычислять скалярное произведение, определять в простейших случаях угол между векторами, выполнять разложение вектора на составляющие, применять полученные знания в физике, пользоваться формулой вычисления расстояния между точками по известным координатам, использовать уравнения фигур для решения задач;
- применять векторы и координаты для решения геометрических задач на вычисление длин, углов.

В повседневной жизни и при изучении других предметов:

- использовать понятия векторов и координат для решения задач по физике, географии и другим учебным предметам.

История математики

Выпускник научится:

- Описывать отдельные выдающиеся результаты, полученные в ходе развития математики как науки;
- знать примеры математических открытий и их авторов, в связи с отечественной и всемирной историей;
- понимать роль математики в развитии России.

Выпускник получит возможность научиться:

- понимать математику как строго организованную систему научных знаний, в частности владеть представлениями об аксиоматическом построении геометрии и первичными представлениями о неевклидовых геометриях;
- рассматривать математику в контексте истории развития цивилизации и истории развития науки, понимать роль математики в развитии России.

Методы математики

Выпускник научится:

- выбирать подходящий изученный метод для решения изученных типов математических задач;
- приводить примеры математических закономерностей в окружающей действительности и произведениях искусства.

Выпускник получит возможность научиться:

- владеть знаниями о различных методах обоснования и опровержения математических утверждений и самостоятельно применять их;
- владеть навыками анализа условия задачи и определения подходящих для решения задач изученных методов или их комбинаций;
- характеризовать произведения искусства с учетом математических закономерностей в природе, использовать математические закономерности в самостоятельном творчестве.

В повседневной жизни и при изучении других предметов:

- использовать понятия векторов и координат для решения задач по физике, географии и другим учебным предметам.

1.3.5.12. Информатика

Выпускник научится:

- различать содержание основных понятий предмета: информатика, информация, информационный процесс, информационная система, информационная модель и др;
- различать виды информации по способам её восприятия человеком и по способам её представления на материальных носителях;
- раскрывать общие закономерности протекания информационных процессов в системах различной природы;
- приводить примеры информационных процессов – процессов, связанные с хранением, преобразованием и передачей данных – в живой природе и технике;
- классифицировать средства ИКТ в соответствии с кругом выполняемых задач;
- узнает о назначении основных компонентов компьютера (процессора, оперативной памяти, внешней энергонезависимой памяти, устройств ввода-вывода), характеристиках этих устройств;
- определять качественные и количественные характеристики компонентов компьютера;
- узнает о истории и тенденциях развития компьютеров; о том как можно улучшить характеристики компьютеров;
- узнает о том какие задачи решаются с помощью суперкомпьютеров.

Выпускник получит возможность:

- осознано подходить к выбору ИКТ – средств для своих учебных и иных целей;
- узнать о физических ограничениях на значения характеристик компьютера.

Математические основы информатики

Выпускник научится:

- описывать размер двоичных текстов, используя термины «бит», «байт» и производные от них; использовать термины, описывающие скорость передачи данных, оценивать время передачи данных;
- кодировать и декодировать тексты по заданной кодовой таблице;
- оперировать понятиями, связанными с передачей данных (источник и приемник данных: канал связи, скорость передачи данных по каналу связи, пропускная способность канала связи);
- определять минимальную длину кодового слова по заданным алфавиту кодируемого текста и кодовому алфавиту (для кодового алфавита из 2, 3 или 4 символов);
- определять длину кодовой последовательности по длине исходного текста и кодовой таблице равномерного кода;
- записывать в двоичной системе целые числа от 0 до 1024; переводить заданное натуральное число из десятичной записи в двоичную и из двоичной в десятичную; сравнивать числа в двоичной записи; складывать и вычитать числа, записанные в двоичной системе счисления;
- записывать логические выражения составленные с помощью операций «и», «или», «не» и скобок, определять истинность такого составного высказывания, если известны значения истинности входящих в него элементарных высказываний;
- определять количество элементов в множествах, полученных из двух или трех базовых множеств с помощью операций объединения, пересечения и дополнения;

- использовать терминологию, связанную с графами (вершина, ребро, путь, длина ребра и пути), деревьями (корень, лист, высота дерева) и списками (первый элемент, последний элемент, предыдущий элемент, следующий элемент; вставка, удаление и замена элемента);

- описывать граф с помощью матрицы смежности с указанием длин ребер (знание термина «матрица смежности» не обязательно);

- познакомиться с двоичным кодированием текстов и с наиболее употребительными современными кодами;

- использовать основные способы графического представления числовой информации, (графики, диаграммы).

Выпускник получит возможность:

- познакомиться с примерами математических моделей и использования компьютеров при их анализе; понять сходства и различия между математической моделью объекта и его натурной моделью, между математической моделью объекта/явления и словесным описанием;

- узнать о том, что любые дискретные данные можно описать, используя алфавит, содержащий только два символа, например, 0 и 1;

- познакомиться с тем, как информация (данные) представляется в современных компьютерах и робототехнических системах;

- познакомиться с примерами использования графов, деревьев и списков при описании реальных объектов и процессов;

- ознакомиться с влиянием ошибок измерений и вычислений на выполнение алгоритмов управления реальными объектами (на примере учебных автономных роботов);

- узнать о наличии кодов, которые исправляют ошибки искажения, возникающие при передаче информации.

Алгоритмы и элементы программирования

Выпускник научится:

- составлять алгоритмы для решения учебных задач различных типов ;
- выражать алгоритм решения задачи различными способами (словесным, графическим, в том числе и в виде блок-схемы, с помощью формальных языков и др.);

- определять наиболее оптимальный способ выражения алгоритма для решения конкретных задач (словесный, графический, с помощью формальных языков);

- определять результат выполнения заданного алгоритма или его фрагмента;

- использовать термины «исполнитель», «алгоритм», «программа», а также понимать разницу между употреблением этих терминов в обыденной речи и в информатике;

- выполнять без использования компьютера («вручную») несложные алгоритмы управления исполнителями и анализа числовых и текстовых данных, записанные на конкретном языке программирования с использованием основных управляющих конструкций последовательного программирования (линейная программа, ветвление, повторение, вспомогательные алгоритмы);

- составлять несложные алгоритмы управления исполнителями и анализа числовых и текстовых данных с использованием основных управляющих конструкций последовательного программирования и записывать их в виде программ на выбранном языке программирования; выполнять эти программы на компьютере;

- использовать величины (переменные) различных типов, табличные величины (массивы), а также выражения, составленные из этих величин; использовать оператор присваивания;

- анализировать предложенный алгоритм, например, определять какие результаты возможны при заданном множестве исходных значений;

- использовать логические значения, операции и выражения с ними;

- записывать на выбранном языке программирования арифметические и логические выражения и вычислять их значения.

Выпускник получит возможность:

- познакомиться с использованием в программах строковых величин и с операциями со строковыми величинами;

- создавать программы для решения задач, возникающих в процессе учебы и вне ее;

- познакомиться с задачами обработки данных и алгоритмами их решения;

- познакомиться с понятием «управление», с примерами того, как компьютер управляет различными системами (роботы, летательные и космические аппараты, станки, оросительные системы, движущиеся модели и др.);

- познакомиться с учебной средой составления программ управления автономными роботами и разобрать примеры алгоритмов управления, разработанными в этой среде.

Использование программных систем и сервисов

Выпускник научится:

- классифицировать файлы по типу и иным параметрам;

- выполнять основные операции с файлами (создавать, сохранять, редактировать, удалять, архивировать, «распаковывать» архивные файлы);

- разбираться в иерархической структуре файловой системы;

- осуществлять поиск файлов средствами операционной системы;

- использовать динамические (электронные) таблицы, в том числе формулы с использованием абсолютной, относительной и смешанной адресации, выделение диапазона таблицы и упорядочивание (сортировку) его элементов; построение диаграмм (круговой и столбчатой);

- использовать табличные (реляционные) базы данных, выполнять отбор строк таблицы, удовлетворяющих определенному условию;

- анализировать доменные имена компьютеров и адреса документов в Интернете;

- проводить поиск информации в сети Интернет по запросам с использованием логических операций.

Выпускник овладеет (как результат применения программных систем и интернет-сервисов в данном курсе и во всем образовательном процессе):

- навыками работы с компьютером; знаниями, умениями и навыками, достаточными для работы с различными видами программных систем и интернет-сервисов (файловые менеджеры, текстовые редакторы, электронные таблицы, браузеры, поисковые системы, словари, электронные энциклопедии); умением описывать работу этих систем и сервисов с использованием соответствующей терминологии;

- различными формами представления данных (таблицы, диаграммы, графики и т. д.);

- приемами безопасной организации своего личного пространства данных с использованием индивидуальных накопителей данных, интернет-сервисов и т. п.;

- основами соблюдения норм информационной этики и права;

- познакомится с программными средствами для работы с аудио-визуальными данными и соответствующим понятийным аппаратом;
- узнает о дискретном представлении аудио-визуальных данных.
Выпускник получит возможность (в данном курсе и иной учебной деятельности):
 - узнать о данных от датчиков, например, датчиков роботизированных устройств;
 - практиковаться в использовании основных видов прикладного программного обеспечения (редакторы текстов, электронные таблицы, браузеры и др.);
 - познакомиться с примерами использования математического моделирования в современном мире;
 - познакомиться с принципами функционирования Интернета и сетевого взаимодействия между компьютерами, с методами поиска в Интернете;
 - познакомиться с постановкой вопроса о том, насколько достоверна полученная информация, подкреплена ли она доказательствами подлинности (пример: наличие электронной подписи); познакомиться с возможными подходами к оценке достоверности информации (пример: сравнение данных из разных источников);
 - узнать о том, что в сфере информатики и ИКТ существуют международные и национальные стандарты;
 - узнать о структуре современных компьютеров и назначении их элементов;
 - получить представление об истории и тенденциях развития ИКТ;
 - познакомиться с примерами использования ИКТ в современном мире;
 - получить представления о роботизированных устройствах и их использовании на производстве и в научных исследованиях.

1.3.5.13. Физика

Выпускник научится:

- соблюдать правила безопасности и охраны труда при работе с учебным и лабораторным оборудованием;
- понимать смысл основных физических терминов: физическое тело, физическое явление, физическая величина, единицы измерения;
- распознавать проблемы, которые можно решить при помощи физических методов; анализировать отдельные этапы проведения исследований и интерпретировать результаты наблюдений и опытов;
- ставить опыты по исследованию физических явлений или физических свойств тел без использования прямых измерений; при этом формулировать проблему/задачу учебного эксперимента; собирать установку из предложенного оборудования; проводить опыт и формулировать выводы.

Примечание. При проведении исследования физических явлений измерительные приборы используются лишь как датчики измерения физических величин. Записи показаний прямых измерений в этом случае не требуется.

- понимать роль эксперимента в получении научной информации;
- проводить прямые измерения физических величин: время, расстояние, масса тела, объем, сила, температура, атмосферное давление, влажность воздуха, напряжение, сила тока, радиационный фон (с использованием дозиметра); при этом выбирать оптимальный способ измерения и использовать простейшие методы оценки погрешностей измерений.

Примечание. Любая учебная программа должна обеспечивать овладение прямыми измерениями всех перечисленных физических величин.

- проводить исследование зависимостей физических величин с использованием прямых измерений: при этом конструировать установку, фиксировать результаты полученной зависимости физических величин в виде таблиц и графиков, делать выводы по

результатам исследования;

- проводить косвенные измерения физических величин: при выполнении измерений собирать экспериментальную установку, следуя предложенной инструкции, вычислять значение величины и анализировать полученные результаты с учетом заданной точности измерений;
- анализировать ситуации практико-ориентированного характера, узнавать в них проявление изученных физических явлений или закономерностей и применять имеющиеся знания для их объяснения;
- понимать принципы действия машин, приборов и технических устройств, условия их безопасного использования в повседневной жизни;
- использовать при выполнении учебных задач научно-популярную литературу о физических явлениях, справочные материалы, ресурсы Интернет.

Выпускник получит возможность научиться:

- осознавать ценность научных исследований, роль физики в расширении представлений об окружающем мире и ее вклад в улучшение качества жизни;
- использовать приемы построения физических моделей, поиска и формулировки доказательств выдвинутых гипотез и теоретических выводов на основе эмпирически установленных фактов;
- сравнивать точность измерения физических величин по величине их относительной погрешности при проведении прямых измерений;
- самостоятельно проводить косвенные измерения и исследования физических величин с использованием различных способов измерения физических величин, выбирать средства измерения с учетом необходимой точности измерений, обосновывать выбор способа измерения, адекватного поставленной задаче, проводить оценку достоверности полученных результатов;
- воспринимать информацию физического содержания в научно-популярной литературе и средствах массовой информации, критически оценивать полученную информацию, анализируя ее содержание и данные об источнике информации;
- создавать собственные письменные и устные сообщения о физических явлениях на основе нескольких источников информации, сопровождать выступление презентацией, учитывая особенности аудитории сверстников.

Механические явления

Выпускник научится:

- распознавать механические явления и объяснять на основе имеющихся знаний основные свойства или условия протекания этих явлений: равномерное и неравномерное движение, равномерное и равноускоренное прямолинейное движение, относительность механического движения, свободное падение тел, равномерное движение по окружности, инерция, взаимодействие тел, реактивное движение, передача давления твердыми телами, жидкостями и газами, атмосферное давление, плавание тел, равновесие твердых тел, имеющих закрепленную ось вращения, колебательное движение, резонанс, волновое движение (звук);
- описывать изученные свойства тел и механические явления, используя физические величины: путь, перемещение, скорость, ускорение, период обращения, масса тела, плотность вещества, сила (сила тяжести, сила упругости, сила трения), давление, импульс тела, кинетическая энергия, потенциальная энергия, механическая работа, механическая мощность, КПД при совершении работы с использованием простого механизма, сила трения, амплитуда, период и частота колебаний, длина волны и скорость ее распространения; при описании правильно трактовать физический смысл используемых величин, их обозначения и единицы измерения, находить формулы, связывающие данную физическую величину с другими величинами, вычислять значение физической величины;
- анализировать свойства тел, механические явления и процессы, используя физические законы: закон сохранения энергии, закон всемирного тяготения, принцип суперпозиции сил (нахождение равнодействующей силы), I, II и III законы Ньютона, закон

сохранения импульса, закон Гука, закон Паскаля, закон Архимеда; при этом различать словесную формулировку закона и его математическое выражение;

- различать основные признаки изученных физических моделей: материальная точка, инерциальная система отсчета;

- решать задачи, используя физические законы (закон сохранения энергии, закон всемирного тяготения, принцип суперпозиции сил, I, II и III законы Ньютона, закон сохранения импульса, закон Гука, закон Паскаля, закон Архимеда) и формулы, связывающие физические величины (путь, скорость, ускорение, масса тела, плотность вещества, сила, давление, импульс тела, кинетическая энергия, потенциальная энергия, механическая работа, механическая мощность, КПД простого механизма, сила трения скольжения, коэффициент трения, амплитуда, период и частота колебаний, длина волны и скорость ее распространения): на основе анализа условия задачи записывать краткое условие, выделять физические величины, законы и формулы, необходимые для ее решения, проводить расчеты и оценивать реальность полученного значения физической величины.

Выпускник получит возможность научиться:

- использовать знания о механических явлениях в повседневной жизни для обеспечения безопасности при обращении с приборами и техническими устройствами, для сохранения здоровья и соблюдения норм экологического поведения в окружающей среде; приводить примеры практического использования физических знаний о механических явлениях и физических законах; примеры использования возобновляемых источников энергии; экологических последствий исследования космического пространства;

- различать границы применимости физических законов, понимать всеобщий характер фундаментальных законов (закон сохранения механической энергии, закон сохранения импульса, закон всемирного тяготения) и ограниченность использования частных законов (закон Гука, Архимеда и др.);

- находить адекватную предложенной задаче физическую модель, разрешать проблему как на основе имеющихся знаний по механике с использованием математического аппарата, так и при помощи методов оценки.

Тепловые явления

Выпускник научится:

- распознавать тепловые явления и объяснять на базе имеющихся знаний основные свойства или условия протекания этих явлений: диффузия, изменение объема тел при нагревании (охлаждении), большая сжимаемость газов, малая сжимаемость жидкостей и твердых тел; тепловое равновесие, испарение, конденсация, плавление, кристаллизация, кипение, влажность воздуха, различные способы теплопередачи (теплопроводность, конвекция, излучение), агрегатные состояния вещества, поглощение энергии при испарении жидкости и выделение ее при конденсации пара, зависимость температуры кипения от давления;

- описывать изученные свойства тел и тепловые явления, используя физические величины: количество теплоты, внутренняя энергия, температура, удельная теплоемкость вещества, удельная теплота плавления, удельная теплота парообразования, удельная теплота сгорания топлива, коэффициент полезного действия теплового двигателя; при описании правильно трактовать физический смысл используемых величин, их обозначения и единицы измерения, находить формулы, связывающие данную физическую величину с другими величинами, вычислять значение физической величины;

- анализировать свойства тел, тепловые явления и процессы, используя основные положения атомно-молекулярного учения о строении вещества и закон сохранения энергии;

- различать основные признаки изученных физических моделей строения газов, жидкостей и твердых тел;

- приводить примеры практического использования физических знаний о тепловых явлениях;

- решать задачи, используя закон сохранения энергии в тепловых процессах и формулы, связывающие физические величины (количество теплоты, температура, удельная

теплоемкость вещества, удельная теплота плавления, удельная теплота парообразования, удельная теплота сгорания топлива, коэффициент полезного действия теплового двигателя): на основе анализа условия задачи записывать краткое условие, выделять физические величины, законы и формулы, необходимые для ее решения, проводить расчеты и оценивать реальность полученного значения физической величины.

Выпускник получит возможность научиться:

- использовать знания о тепловых явлениях в повседневной жизни для обеспечения безопасности при обращении с приборами и техническими устройствами, для сохранения здоровья и соблюдения норм экологического поведения в окружающей среде; приводить примеры экологических последствий работы двигателей внутреннего сгорания, тепловых и гидроэлектростанций;

- различать границы применимости физических законов, понимать всеобщий характер фундаментальных физических законов (закон сохранения энергии в тепловых процессах) и ограниченность использования частных законов;

- находить адекватную предложенной задаче физическую модель, разрешать проблему как на основе имеющихся знаний о тепловых явлениях с использованием математического аппарата, так и при помощи методов оценки.

Электрические и магнитные явления

Выпускник научится:

- распознавать электромагнитные явления и объяснять на основе имеющихся знаний основные свойства или условия протекания этих явлений: электризация тел, взаимодействие зарядов, электрический ток и его действия (тепловое, химическое, магнитное), взаимодействие магнитов, электромагнитная индукция, действие магнитного поля на проводник с током и на движущуюся заряженную частицу, действие электрического поля на заряженную частицу, электромагнитные волны, прямолинейное распространение света, отражение и преломление света, дисперсия света.

- составлять схемы электрических цепей с последовательным и параллельным соединением элементов, различая условные обозначения элементов электрических цепей (источник тока, ключ, резистор, реостат, лампочка, амперметр, вольтметр).

- использовать оптические схемы для построения изображений в плоском зеркале и собирающей линзе.

- описывать изученные свойства тел и электромагнитные явления, используя физические величины: электрический заряд, сила тока, электрическое напряжение, электрическое сопротивление, удельное сопротивление вещества, работа электрического поля, мощность тока, фокусное расстояние и оптическая сила линзы, скорость электромагнитных волн, длина волны и частота света; при описании верно трактовать физический смысл используемых величин, их обозначения и единицы измерения; находить формулы, связывающие данную физическую величину с другими величинами.

- анализировать свойства тел, электромагнитные явления и процессы, используя физические законы: закон сохранения электрического заряда, закон Ома для участка цепи, закон Джоуля-Ленца, закон прямолинейного распространения света, закон отражения света, закон преломления света; при этом различать словесную формулировку закона и его математическое выражение.

- приводить примеры практического использования физических знаний о электромагнитных явлениях

- решать задачи, используя физические законы (закон Ома для участка цепи, закон Джоуля-Ленца, закон прямолинейного распространения света, закон отражения света, закон преломления света) и формулы, связывающие физические величины (сила тока, электрическое напряжение, электрическое сопротивление, удельное сопротивление вещества, работа электрического поля, мощность тока, фокусное расстояние и оптическая сила линзы, скорость электромагнитных волн, длина волны и частота света, формулы расчета электрического сопротивления при последовательном и параллельном соединении проводников): на основе анализа условия задачи записывать краткое условие, выделять

физические величины, законы и формулы, необходимые для ее решения, проводить расчеты и оценивать реальность полученного значения физической величины.

Выпускник получит возможность научиться:

- использовать знания об электромагнитных явлениях в повседневной жизни для обеспечения безопасности при обращении с приборами и техническими устройствами, для сохранения здоровья и соблюдения норм экологического поведения в окружающей среде; приводить примеры влияния электромагнитных излучений на живые организмы;

- различать границы применимости физических законов, понимать всеобщий характер фундаментальных законов (закон сохранения электрического заряда) и ограниченность использования частных законов (закон Ома для участка цепи, закон Джоуля-Ленца и др.);

- использовать приемы построения физических моделей, поиска и формулировки доказательств выдвинутых гипотез и теоретических выводов на основе эмпирически установленных фактов;

- находить адекватную предложенной задаче физическую модель, разрешать проблему как на основе имеющихся знаний об электромагнитных явлениях с использованием математического аппарата, так и при помощи методов оценки.

Квантовые явления

Выпускник научится:

- распознавать квантовые явления и объяснять на основе имеющихся знаний основные свойства или условия протекания этих явлений: естественная и искусственная радиоактивность, α -, β - и γ -излучения, возникновение линейчатого спектра излучения атома;

- описывать изученные квантовые явления, используя физические величины: массовое число, зарядовое число, период полураспада, энергия фотонов; при описании правильно трактовать физический смысл используемых величин, их обозначения и единицы измерения; находить формулы, связывающие данную физическую величину с другими величинами, вычислять значение физической величины;

- анализировать квантовые явления, используя физические законы и постулаты: закон сохранения энергии, закон сохранения электрического заряда, закон сохранения массового числа, закономерности излучения и поглощения света атомом, при этом различать словесную формулировку закона и его математическое выражение;

- различать основные признаки планетарной модели атома, нуклонной модели атомного ядра;

- приводить примеры проявления в природе и практического использования радиоактивности, ядерных и термоядерных реакций, спектрального анализа.

Выпускник получит возможность научиться:

- использовать полученные знания в повседневной жизни при обращении с приборами и техническими устройствами (счетчик ионизирующих частиц, дозиметр), для сохранения здоровья и соблюдения норм экологического поведения в окружающей среде;

- соотносить энергию связи атомных ядер с дефектом массы;

- приводить примеры влияния радиоактивных излучений на живые организмы; понимать принцип действия дозиметра и различать условия его использования;

- понимать экологические проблемы, возникающие при использовании атомных электростанций, и пути решения этих проблем, перспективы использования управляемого термоядерного синтеза.

Элементы астрономии

Выпускник научится:

- указывать названия планет Солнечной системы; различать основные признаки суточного вращения звездного неба, движения Луны, Солнца и планет относительно звезд;

- понимать различия между гелиоцентрической и геоцентрической системами мира;

Выпускник получит возможность научиться:

- указывать общие свойства и отличия планет земной группы и планет-гигантов; малых тел Солнечной системы и больших планет; пользоваться картой звездного неба при

наблюдениях звездного неба;

- различать основные характеристики звезд (размер, цвет, температура) соотносить цвет звезды с ее температурой;
- различать гипотезы о происхождении Солнечной системы.

1.3.5.14. Биология

В результате изучения курса биологии в основной школе:

Выпускник научится пользоваться научными методами для распознавания биологических проблем; давать научное объяснение биологическим фактам, процессам, явлениям, закономерностям, их роли в жизни организмов и человека; проводить наблюдения за живыми объектами, собственным организмом; описывать биологические объекты, процессы и явления; ставить несложные биологические эксперименты и интерпретировать их результаты.

Выпускник овладеет системой биологических знаний – понятиями, закономерностями, законами, теориями, имеющими важное общеобразовательное и познавательное значение; сведениями по истории становления биологии как науки.

Выпускник освоит общие приемы: оказания первой помощи; рациональной организации труда и отдыха; выращивания и размножения культурных растений и домашних животных, ухода за ними; проведения наблюдений за состоянием собственного организма; правила работы в кабинете биологии, с биологическими приборами и инструментами.

Выпускник приобретет навыки использования научно-популярной литературы по биологии, справочных материалов (на бумажных и электронных носителях), ресурсов Интернета при выполнении учебных задач.

Выпускник получит возможность научиться:

- осознанно использовать знания основных правил поведения в природе и основ здорового образа жизни в быту;
- выбирать целевые и смысловые установки в своих действиях и поступках по отношению к живой природе, здоровью своему и окружающих;
- ориентироваться в системе познавательных ценностей – воспринимать информацию биологического содержания в научно-популярной литературе, средствах массовой информации и Интернет-ресурсах, критически оценивать полученную информацию, анализируя ее содержание и данные об источнике информации;
- создавать собственные письменные и устные сообщения о биологических явлениях и процессах на основе нескольких источников информации, сопровождать выступление презентацией, учитывая особенности аудитории сверстников.

Живые организмы

Выпускник научится:

- выделять существенные признаки биологических объектов (клеток и организмов растений, животных, грибов, бактерий) и процессов, характерных для живых организмов;
- аргументировать, приводить доказательства родства различных таксонов растений, животных, грибов и бактерий;
- аргументировать, приводить доказательства различий растений, животных, грибов и бактерий;
- осуществлять классификацию биологических объектов (растений, животных, бактерий, грибов) на основе определения их принадлежности к определенной систематической группе;
- раскрывать роль биологии в практической деятельности людей; роль различных организмов в жизни человека;
- объяснять общность происхождения и эволюции систематических групп растений и животных на примерах сопоставления биологических объектов;
- выявлять примеры и раскрывать сущность приспособленности организмов к среде обитания;
- различать по внешнему виду, схемам и описаниям реальные биологические объекты

или их изображения, выявлять отличительные признаки биологических объектов;

- сравнивать биологические объекты (растения, животные, бактерии, грибы), процессы жизнедеятельности; делать выводы и умозаключения на основе сравнения;
- устанавливать взаимосвязи между особенностями строения и функциями клеток и тканей, органов и систем органов;
- использовать методы биологической науки: наблюдать и описывать биологические объекты и процессы; ставить биологические эксперименты и объяснять их результаты;
- знать и аргументировать основные правила поведения в природе;
- анализировать и оценивать последствия деятельности человека в природе;
- описывать и использовать приемы выращивания и размножения культурных растений и домашних животных, ухода за ними;
- знать и соблюдать правила работы в кабинете биологии.

Выпускник получит возможность научиться:

- находить информацию о растениях, животных грибах и бактериях в научно-популярной литературе, биологических словарях, справочниках, Интернет ресурсе, анализировать и оценивать ее, переводить из одной формы в другую;
- основам исследовательской и проектной деятельности по изучению организмов различных царств живой природы, включая умения формулировать задачи, представлять работу на защиту и защищать ее.
- использовать приемы оказания первой помощи при отравлении ядовитыми грибами, ядовитыми растениями, укусах животных; работы с определителями растений; размножения и выращивания культурных растений, уходом за домашними животными;
- ориентироваться в системе моральных норм и ценностей по отношению к объектам живой природы (признание высокой ценности жизни во всех ее проявлениях, экологическое сознание, эмоционально-ценностное отношение к объектам живой природы);
- осознанно использовать знания основных правил поведения в природе; выбирать целевые и смысловые установки в своих действиях и поступках по отношению к живой природе;
- создавать собственные письменные и устные сообщения о растениях, животных, бактериях и грибах на основе нескольких источников информации, сопровождать выступление презентацией, учитывая особенности аудитории сверстников;
- работать в группе сверстников при решении познавательных задач связанных с изучением особенностей строения и жизнедеятельности растений, животных, грибов и бактерий, планировать совместную деятельность, учитывать мнение окружающих и адекватно оценивать собственный вклад в деятельность группы.

Человек и его здоровье

Выпускник научится:

- выделять существенные признаки биологических объектов (животных клеток и тканей, органов и систем органов человека) и процессов жизнедеятельности, характерных для организма человека;
- аргументировать, приводить доказательства взаимосвязи человека и окружающей среды, родства человека с животными;
- аргументировать, приводить доказательства отличий человека от животных;
- аргументировать, приводить доказательства необходимости соблюдения мер профилактики заболеваний, травматизма, стрессов, вредных привычек, нарушения осанки, зрения, слуха, инфекционных и простудных заболеваний;
- объяснять эволюцию вида Человек разумный на примерах сопоставления биологических объектов и других материальных артефактов;
- выявлять примеры и пояснять проявление наследственных заболеваний у человека, сущность процессов наследственности и изменчивости, присущей человеку;

- различать по внешнему виду, схемам и описаниям реальные биологические объекты (клетки, ткани, органы, системы органов) или их изображения, выявлять отличительные признаки биологических объектов;
 - сравнивать биологические объекты (клетки, ткани, органы, системы органов), процессы жизнедеятельности (питание, дыхание, обмен веществ, выделение и др.); делать выводы и умозаключения на основе сравнения;
 - устанавливать взаимосвязи между особенностями строения и функциями клеток и тканей, органов и систем органов;
 - использовать методы биологической науки: наблюдать и описывать биологические объекты и процессы; проводить исследования с организмом человека и объяснять их результаты;
 - знать и аргументировать основные принципы здорового образа жизни, рациональной организации труда и отдыха;
 - анализировать и оценивать влияние факторов риска на здоровье человека;
 - описывать и использовать приемы оказания первой помощи;
 - знать и соблюдать правила работы в кабинете биологии.
- Выпускник получит возможность научиться:
- объяснять необходимость применения тех или иных приемов при оказании первой доврачебной помощи при отравлениях, ожогах, обморожениях, травмах, спасении утопающего, кровотечениях;
 - находить информацию о строении и жизнедеятельности человека в научно-популярной литературе, биологических словарях, справочниках, Интернет-ресурсе, анализировать и оценивать ее, переводить из одной формы в другую;
 - ориентироваться в системе моральных норм и ценностей по отношению к собственному здоровью и здоровью других людей;
 - находить в учебной, научно-популярной литературе, Интернет-ресурсах информацию об организме человека, оформлять ее в виде устных сообщений и докладов;
 - анализировать и оценивать целевые и смысловые установки в своих действиях и поступках по отношению к здоровью своему и окружающих; последствия влияния факторов риска на здоровье человека.
 - создавать собственные письменные и устные сообщения об организме человека и его жизнедеятельности на основе нескольких источников информации, сопровождать выступление презентацией, учитывая особенности аудитории сверстников;
 - работать в группе сверстников при решении познавательных задач связанных с особенностями строения и жизнедеятельности организма человека, планировать совместную деятельность, учитывать мнение окружающих и адекватно оценивать собственный вклад в деятельность группы.
- Общие биологические закономерности
- Выпускник научится:
- выделять существенные признаки биологических объектов (вида, экосистемы, биосферы) и процессов, характерных для сообществ живых организмов;
 - аргументировать, приводить доказательства необходимости защиты окружающей среды;
 - аргументировать, приводить доказательства зависимости здоровья человека от состояния окружающей среды;
 - осуществлять классификацию биологических объектов на основе определения их принадлежности к определенной систематической группе;
 - раскрывать роль биологии в практической деятельности людей; роль биологических объектов в природе и жизни человека; значение биологического разнообразия для сохранения биосферы;
 - объяснять общность происхождения и эволюции организмов на основе сопоставления особенностей их строения и функционирования;

- объяснять механизмы наследственности и изменчивости, возникновения приспособленности, процесс видообразования;
- различать по внешнему виду, схемам и описаниям реальные биологические объекты или их изображения, выявляя отличительные признаки биологических объектов;
- сравнивать биологические объекты, процессы; делать выводы и умозаключения на основе сравнения;
- устанавливать взаимосвязи между особенностями строения и функциями органов и систем органов;
- использовать методы биологической науки: наблюдать и описывать биологические объекты и процессы; ставить биологические эксперименты и объяснять их результаты;
- знать и аргументировать основные правила поведения в природе; анализировать и оценивать последствия деятельности человека в природе;
- описывать и использовать приемы выращивания и размножения культурных растений и домашних животных, ухода за ними в агроценозах;
- находить в учебной, научно-популярной литературе, Интернет-ресурсах информацию о живой природе, оформлять ее в виде письменных сообщений, докладов, рефератов;
- знать и соблюдать правила работы в кабинете биологии.

Выпускник получит возможность научиться:

- понимать экологические проблемы, возникающие в условиях нерационального природопользования, и пути решения этих проблем;
- анализировать и оценивать целевые и смысловые установки в своих действиях и поступках по отношению к здоровью своему и окружающих, последствия влияния факторов риска на здоровье человека;
- находить информацию по вопросам общей биологии в научно-популярной литературе, специализированных биологических словарях, справочниках, Интернет ресурсах, анализировать и оценивать ее, переводить из одной формы в другую;
- ориентироваться в системе моральных норм и ценностей по отношению к объектам живой природы, собственному здоровью и здоровью других людей (признание высокой ценности жизни во всех ее проявлениях, экологическое сознание, эмоционально-ценностное отношение к объектам живой природы);
- создавать собственные письменные и устные сообщения о современных проблемах в области биологии и охраны окружающей среды на основе нескольких источников информации, сопровождать выступление презентацией, учитывая особенности аудитории сверстников;
- работать в группе сверстников при решении познавательных задач связанных с теоретическими и практическими проблемами в области молекулярной биологии, генетики, экологии, биотехнологии, медицины и охраны окружающей среды, планировать совместную деятельность, учитывать мнение окружающих и адекватно оценивать собственный вклад в деятельность группы.

1.3.5.15. Химия

Выпускник научится:

- характеризовать основные методы познания: наблюдение, измерение, эксперимент;
- описывать свойства твердых, жидких, газообразных веществ, выделяя их существенные признаки;
- раскрывать смысл основных химических понятий «атом», «молекула», «химический элемент», «простое вещество», «сложное вещество», «валентность», «химическая реакция», используя знаковую систему химии;
- раскрывать смысл законов сохранения массы веществ, постоянства состава, атомно-молекулярной теории;
- различать химические и физические явления;

- называть химические элементы;
- определять состав веществ по их формулам;
- определять валентность атома элемента в соединениях;
- определять тип химических реакций;
- называть признаки и условия протекания химических реакций;
- выявлять признаки, свидетельствующие о протекании химической реакции при выполнении химического опыта;
- составлять формулы бинарных соединений;
- составлять уравнения химических реакций;
- соблюдать правила безопасной работы при проведении опытов;
- пользоваться лабораторным оборудованием и посудой;
- вычислять относительную молекулярную и молярную массы веществ;
- вычислять массовую долю химического элемента по формуле соединения;
- вычислять количество, объем или массу вещества по количеству, объему, массе реагентов или продуктов реакции;
- характеризовать физические и химические свойства простых веществ: кислорода и водорода;
- получать, собирать кислород и водород;
- распознавать опытным путем газообразные вещества: кислород, водород;
- раскрывать смысл закона Авогадро;
- раскрывать смысл понятий «тепловой эффект реакции», «молярный объем»;
- характеризовать физические и химические свойства воды;
- раскрывать смысл понятия «раствор»;
- вычислять массовую долю растворенного вещества в растворе;
- готовить растворы с определенной массовой долей растворенного вещества;
- называть соединения изученных классов неорганических веществ;
- характеризовать физические и химические свойства основных классов неорганических веществ: оксидов, кислот, оснований, солей;
- определять принадлежность веществ к определенному классу соединений;
- составлять формулы неорганических соединений изученных классов;
- проводить опыты, подтверждающие химические свойства изученных классов неорганических веществ;
- распознавать опытным путем растворы кислот и щелочей по изменению окраски индикатора;
- характеризовать взаимосвязь между классами неорганических соединений;
- раскрывать смысл Периодического закона Д.И. Менделеева;
- объяснять физический смысл атомного (порядкового) номера химического элемента, номеров группы и периода в периодической системе Д.И. Менделеева;
- объяснять закономерности изменения строения атомов, свойств элементов в пределах малых периодов и главных подгрупп;
- характеризовать химические элементы (от водорода до кальция) на основе их положения в периодической системе Д.И. Менделеева и особенностей строения их атомов;
- составлять схемы строения атомов первых 20 элементов периодической системы Д.И. Менделеева;
- раскрывать смысл понятий: «химическая связь», «электроотрицательность»;
- характеризовать зависимость физических свойств веществ от типа кристаллической решетки;
- определять вид химической связи в неорганических соединениях;
- изображать схемы строения молекул веществ, образованных разными видами химических связей;

- раскрывать смысл понятий «ион», «катион», «анион», «электролиты», «неэлектролиты», «электролитическая диссоциация», «окислитель», «степень окисления» «восстановитель», «окисление», «восстановление»;
 - определять степень окисления атома элемента в соединении;
 - раскрывать смысл теории электролитической диссоциации;
 - составлять уравнения электролитической диссоциации кислот, щелочей, солей;
 - объяснять сущность процесса электролитической диссоциации и реакций ионного обмена;
 - составлять полные и сокращенные ионные уравнения реакции обмена;
 - определять возможность протекания реакций ионного обмена;
 - проводить реакции, подтверждающие качественный состав различных веществ;
 - определять окислитель и восстановитель;
 - составлять уравнения окислительно-восстановительных реакций;
 - называть факторы, влияющие на скорость химической реакции;
 - классифицировать химические реакции по различным признакам;
 - характеризовать взаимосвязь между составом, строением и свойствами неметаллов;
 - проводить опыты по получению, собиранию и изучению химических свойств газообразных веществ: углекислого газа, аммиака;
 - распознавать опытным путем газообразные вещества: углекислый газ и аммиак;
 - характеризовать взаимосвязь между составом, строением и свойствами металлов;
 - называть органические вещества по их формуле: метан, этан, этилен, метанол, этанол, глицерин, уксусная кислота, аминокислота, стеариновая кислота, олеиновая кислота, глюкоза;
 - оценивать влияние химического загрязнения окружающей среды на организм человека;
 - грамотно обращаться с веществами в повседневной жизни
 - определять возможность протекания реакций некоторых представителей органических веществ с кислородом, водородом, металлами, основаниями, галогенами.
- Выпускник получит возможность научиться:
- выдвигать и проверять экспериментально гипотезы о химических свойствах веществ на основе их состава и строения, их способности вступать в химические реакции, о характере и продуктах различных химических реакций;
 - характеризовать вещества по составу, строению и свойствам, устанавливать причинно-следственные связи между данными характеристиками вещества;
 - составлять молекулярные и полные ионные уравнения по сокращенным ионным уравнениям;
 - прогнозировать способность вещества проявлять окислительные или восстановительные свойства с учетом степеней окисления элементов, входящих в его состав;
 - составлять уравнения реакций, соответствующих последовательности превращений неорганических веществ различных классов;
 - выдвигать и проверять экспериментально гипотезы о результатах воздействия различных факторов на изменение скорости химической реакции;
 - использовать приобретенные знания для экологически грамотного поведения в окружающей среде;
 - использовать приобретенные ключевые компетенции при выполнении проектов и учебно-исследовательских задач по изучению свойств, способов получения и распознавания веществ;
 - объективно оценивать информацию о веществах и химических процессах;
 - критически относиться к псевдонаучной информации, недобросовестной рекламе в средствах массовой информации;
 - осознавать значение теоретических знаний по химии для практической деятельности человека;

- создавать модели и схемы для решения учебных и познавательных задач; понимать необходимость соблюдения предписаний, предлагаемых в инструкциях по использованию лекарств, средств бытовой химии и др.

1.3.5.16. Изобразительное искусство

Выпускник научится:

- характеризовать особенности уникального народного искусства, семантическое значение традиционных образов, мотивов (древо жизни, птица, солярные знаки); создавать декоративные изображения на основе русских образов;
- раскрывать смысл народных праздников и обрядов и их отражение в народном искусстве и в современной жизни;
- создавать эскизы декоративного убранства русской избы;
- создавать цветовую композицию внутреннего убранства избы;
- определять специфику образного языка декоративно-прикладного искусства;
- создавать самостоятельные варианты орнаментального построения вышивки с опорой на народные традиции;
- создавать эскизы народного праздничного костюма, его отдельных элементов в цветовом решении;
- умело пользоваться языком декоративно-прикладного искусства, принципами декоративного обобщения, уметь передавать единство формы и декора (на доступном для данного возраста уровне);
- выстраивать декоративные, орнаментальные композиции в традиции народного искусства (используя традиционное письмо Гжели, Городца, Хохломы и т. д.) на основе ритмического повтора изобразительных или геометрических элементов;
- владеть практическими навыками выразительного использования фактуры, цвета, формы, объема, пространства в процессе создания в конкретном материале плоскостных или объемных декоративных композиций;
- распознавать и называть игрушки ведущих народных художественных промыслов; осуществлять собственный художественный замысел, связанный с созданием выразительной формы игрушки и украшением ее декоративной росписью в традиции одного из промыслов;
- характеризовать основы народного орнамента; создавать орнаменты на основе народных традиций;
- различать виды и материалы декоративно-прикладного искусства;
- различать национальные особенности русского орнамента и орнаментов других народов России;
- находить общие черты в единстве материалов, формы и декора, конструктивных декоративных изобразительных элементов в произведениях народных и современных промыслов;
- различать и характеризовать несколько народных художественных промыслов России;
- называть пространственные и временные виды искусства и объяснять, в чем состоит различие временных и пространственных видов искусства;
- классифицировать жанровую систему в изобразительном искусстве и ее значение для анализа развития искусства и понимания изменений видения мира;
- объяснять разницу между предметом изображения, сюжетом и содержанием изображения;
- композиционным навыкам работы, чувству ритма, работе с различными художественными материалами;
- создавать образы, используя все выразительные возможности художественных материалов;
- простым навыкам изображения с помощью пятна и тональных отношений;

- навыку плоскостного силуэтного изображения обычных, простых предметов (кухонная утварь);
- изображать сложную форму предмета (силуэт) как соотношение простых геометрических фигур, соблюдая их пропорции;
- создавать линейные изображения геометрических тел и натюрморт с натуры из геометрических тел;
- строить изображения простых предметов по правилам линейной перспективы;
- характеризовать освещение как важнейшее выразительное средство изобразительного искусства, как средство построения объема предметов и глубины пространства;
- передавать с помощью света характер формы и эмоциональное напряжение в композиции натюрморта;
- творческому опыту выполнения графического натюрморта и гравюры наклейками на картоне;
- выражать цветом в натюрморте собственное настроение и переживания;
- рассуждать о разных способах передачи перспективы в изобразительном искусстве как выражении различных мировоззренческих смыслов;
- применять перспективу в практической творческой работе;
- навыкам изображения перспективных сокращений в зарисовках наблюдаемого;
- навыкам изображения уходящего вдаль пространства, применяя правила линейной и воздушной перспективы;
- видеть, наблюдать и эстетически переживать изменчивость цветового состояния и настроения в природе;
- навыкам создания пейзажных зарисовок;
- различать и характеризовать понятия: пространство, ракурс, воздушная перспектива;
- пользоваться правилами работы на пленэре;
- использовать цвет как инструмент передачи своих чувств и представлений о красоте; осознавать, что колорит является средством эмоциональной выразительности живописного произведения;
- навыкам композиции, наблюдательной перспективы и ритмической организации плоскости изображения;
- различать основные средства художественной выразительности в изобразительном искусстве (линия, пятно, тон, цвет, форма, перспектива и др.);
- определять композицию как целостный и образный строй произведения, роль формата, выразительное значение размера произведения, соотношение целого и детали, значение каждого фрагмента в его метафорическом смысле;
- пользоваться красками (гуашь, акварель), несколькими графическими материалами (карандаш, тушь), обладать первичными навыками лепки, использовать коллажные техники;
- различать и характеризовать понятия: эпический пейзаж, романтический пейзаж, пейзаж настроения, пленэр, импрессионизм;
- различать и характеризовать виды портрета;
- понимать и характеризовать основы изображения головы человека;
- пользоваться навыками работы с доступными скульптурными материалами;
- видеть и использовать в качестве средств выражения соотношения пропорций, характер освещения, цветовые отношения при изображении с натуры, по представлению, по памяти;
- видеть конструктивную форму предмета, владеть первичными навыками плоского и объемного изображения предмета и группы предметов;
- использовать графические материалы в работе над портретом;
- использовать образные возможности освещения в портрете;
- пользоваться правилами схематического построения головы человека в рисунке;

- называть имена выдающихся русских и зарубежных художников - портретистов и определять их произведения;
- навыкам передачи в плоскостном изображении простых движений фигуры человека;
- навыкам понимания особенностей восприятия скульптурного образа;
- навыкам лепки и работы с пластилином или глиной;
- рассуждать (с опорой на восприятие художественных произведений - шедевров изобразительного искусства) об изменчивости образа человека в истории искусства;
- приемам выразительности при работе с натуры над набросками и зарисовками фигуры человека, используя разнообразные графические материалы;
- характеризовать сюжетно-тематическую картину как обобщенный и целостный образ, как результат наблюдений и размышлений художника над жизнью;
- объяснять понятия «тема», «содержание», «сюжет» в произведениях станковой живописи;
- изобразительным и композиционным навыкам в процессе работы над эскизом;
- узнавать и объяснять понятия «тематическая картина», «станковая живопись»;
- перечислять и характеризовать основные жанры сюжетно- тематической картины;
- характеризовать исторический жанр как идейное и образное выражение значительных событий в истории общества, как воплощение его мировоззренческих позиций и идеалов;
- узнавать и характеризовать несколько классических произведений и называть имена великих русских мастеров исторической картины;
- характеризовать значение тематической картины XIX века в развитии русской культуры;
- рассуждать о значении творчества великих русских художников в создании образа народа, в становлении национального самосознания и образа национальной истории;
- называть имена нескольких известных художников объединения «Мир искусства» и их наиболее известные произведения;
- творческому опыту по разработке и созданию изобразительного образа на выбранный исторический сюжет;
- творческому опыту по разработке художественного проекта –разработки композиции на историческую тему;
- творческому опыту создания композиции на основе библейских сюжетов;
- представлениям о великих, вечных темах в искусстве на основе сюжетов из Библии, об их мировоззренческом и нравственном значении в культуре;
- называть имена великих европейских и русских художников, творивших на библейские темы;
- узнавать и характеризовать произведения великих европейских и русских художников на библейские темы;
- характеризовать роль монументальных памятников в жизни общества;
- рассуждать об особенностях художественного образа советского народа в годы Великой Отечественной войны;
- описывать и характеризовать выдающиеся монументальные памятники и ансамбли, посвященные Великой Отечественной войне;
- творческому опыту лепки памятника, посвященного значимому историческому событию или историческому герою;
- анализировать художественно-выразительные средства произведений изобразительного искусства XX века;
- культуре зрительского восприятия;
- характеризовать временные и пространственные искусства;
- понимать разницу между реальностью и художественным образом;

- представлениям об искусстве иллюстрации и творчестве известных иллюстраторов книг. И.Я. Билибин. В.А. Милашевский. В.А. Фаворский;
- опыту художественного иллюстрирования и навыкам работы графическими материалами;
- собирать необходимый материал для иллюстрирования (характер одежды героев, характер построек и помещений, характерные детали быта и т.д.);
- представлениям об анималистическом жанре изобразительного искусства и творчестве художников-анималистов;
- опыту художественного творчества по созданию стилизованных образов животных;
- систематизировать и характеризовать основные этапы развития и истории архитектуры и дизайна;
- распознавать объект и пространство в конструктивных видах искусства;
- понимать сочетание различных объемов в здании;
- понимать единство художественного и функционального в вещи, форму и материал;
- иметь общее представление и рассказывать об особенностях архитектурно-художественных стилей разных эпох;
- понимать тенденции и перспективы развития современной архитектуры;
- различать образно-стилевой язык архитектуры прошлого;
- характеризовать и различать малые формы архитектуры и дизайна в пространстве городской среды;
- понимать плоскостную композицию как возможное схематическое изображение объемов при взгляде на них сверху;
- осознавать чертеж как плоскостное изображение объемов, когда точка – вертикаль, круг – цилиндр, шар и т. д.;
- применять в создаваемых пространственных композициях доминантный объект и вспомогательные соединительные элементы;
- применять навыки формообразования, использования объемов в дизайне и архитектуре (макеты из бумаги, картона, пластилина);
- создавать композиционные макеты объектов на предметной плоскости и в пространстве;
- создавать практические творческие композиции в технике коллажа, дизайн-проектов;
- получать представления о влиянии цвета на восприятие формы объектов архитектуры и дизайна, а также о том, какое значение имеет расположение цвета в пространстве архитектурно-дизайнерского объекта;
- приобретать общее представление о традициях ландшафтно-парковой архитектуры;
- характеризовать основные школы садово-паркового искусства;
- понимать основы краткой истории русской усадебной культуры XVIII – XIX веков;
- называть и раскрывать смысл основ искусства флористики;
- понимать основы краткой истории костюма;
- характеризовать и раскрывать смысл композиционно-конструктивных принципов дизайна одежды;
- применять навыки сочинения объемно-пространственной композиции в формировании букета по принципам икэбаны;
- использовать старые и осваивать новые приемы работы с бумагой, природными материалами в процессе макетирования архитектурно-ландшафтных объектов;
- отражать в эскизном проекте дизайна сада образно-архитектурный композиционный замысел;
- использовать графические навыки и технологии выполнения коллажа в процессе создания эскизов молодежных и исторических комплектов одежды;

- узнавать и характеризовать памятники архитектуры Древнего Киева. София Киевская. Фрески. Мозаики;
 - различать итальянские и русские традиции в архитектуре Московского Кремля. Характеризовать и описывать архитектурные особенности соборов Московского Кремля;
 - различать и характеризовать особенности древнерусской иконописи. Понимать значение иконы «Троица» Андрея Рублева в общественной, духовной и художественной жизни Руси;
 - узнавать и описывать памятники шатрового зодчества;
 - характеризовать особенности церкви Вознесения в селе Коломенском и храма Покрова-на-Рву;
 - раскрывать особенности новых иконописных традиций в XVII веке. Отличать по характерным особенностям икону и парсуну;
 - работать над проектом (индивидуальным или коллективным), создавая разнообразные творческие композиции в материалах по различным темам;
 - различать стилевые особенности разных школ архитектуры Древней Руси;
 - создавать с натуры и по воображению архитектурные образы графическими материалами и др.;
 - работать над эскизом монументального произведения (витраж, мозаика, роспись, монументальная скульптура); использовать выразительный язык при моделировании архитектурного пространства;
 - сравнивать, сопоставлять и анализировать произведения живописи Древней Руси;
 - рассуждать о значении художественного образа древнерусской культуры;
 - ориентироваться в широком разнообразии стилей и направлений изобразительного искусства и архитектуры XVIII – XIX веков;
 - использовать в речи новые термины, связанные со стилями в изобразительном искусстве и архитектуре XVIII – XIX веков;
 - выявлять и называть характерные особенности русской портретной живописи XVIII века;
 - характеризовать признаки и особенности московского барокко;
 - создавать разнообразные творческие работы (фантазийные конструкции) в материале.
- Выпускник получит возможность научиться:
- активно использовать язык изобразительного искусства и различные художественные материалы для освоения содержания различных учебных предметов (литературы, окружающего мира, технологии и др.);
 - владеть диалогической формой коммуникации, уметь аргументировать свою точку зрения в процессе изучения изобразительного искусства;
 - различать и передавать в художественно-творческой деятельности характер, эмоциональное состояние и свое отношение к природе, человеку, обществу; осознавать общечеловеческие ценности, выраженные в главных темах искусства;
 - выделять признаки для установления стилевых связей в процессе изучения изобразительного искусства;
 - понимать специфику изображения в полиграфии;
 - различать формы полиграфической продукции: книги, журналы, плакаты, афиши и др.);
 - различать и характеризовать типы изображения в полиграфии (графическое, живописное, компьютерное, фотографическое);
 - проектировать обложку книги, рекламы открытки, визитки и др.;
 - создавать художественную композицию макета книги, журнала;
 - называть имена великих русских живописцев и архитекторов XVIII – XIX веков;
 - называть и характеризовать произведения изобразительного искусства и архитектуры русских художников XVIII – XIX веков;

- называть имена выдающихся русских художников-ваятелей XVIII века и определять скульптурные памятники;
- называть имена выдающихся художников «Товарищества передвижников» и определять их произведения живописи;
- называть имена выдающихся русских художников-пейзажистов XIX века и определять произведения пейзажной живописи;
- понимать особенности исторического жанра, определять произведения исторической живописи;
- активно воспринимать произведения искусства и аргументированно анализировать разные уровни своего восприятия, понимать изобразительные метафоры и видеть целостную картину мира, присущую произведениям искусства;
- определять «Русский стиль» в архитектуре модерна, называть памятники архитектуры модерна;
- использовать навыки формообразования, использования объемов в архитектуре (макеты из бумаги, картона, пластилина); создавать композиционные макеты объектов на предметной плоскости и в пространстве;
- называть имена выдающихся русских художников-ваятелей второй половины XIX века и определять памятники монументальной скульптуры;
- создавать разнообразные творческие работы (фантазийные конструкции) в материале;
- узнавать основные художественные направления в искусстве XIX и XX веков;
- узнавать, называть основные художественные стили в европейском и русском искусстве и время их развития в истории культуры;
- осознавать главные темы искусства и, обращаясь к ним в собственной художественно-творческой деятельности, создавать выразительные образы;
- применять творческий опыт разработки художественного проекта – создания композиции на определенную тему;
- понимать смысл традиций и новаторства в изобразительном искусстве XX века. Модерн. Авангард. Сюрреализм;
- характеризовать стиль модерн в архитектуре. Ф.О. Шехтель. А. Гауди;
- создавать с натуры и по воображению архитектурные образы графическими материалами и др.;
- работать над эскизом монументального произведения (витраж, мозаика, роспись, монументальная скульптура);
- использовать выразительный язык при моделировании архитектурного пространства;
- характеризовать крупнейшие художественные музеи мира и России;
- получать представления об особенностях художественных коллекций крупнейших музеев мира;
- использовать навыки коллективной работы над объемно-пространственной композицией;
- понимать основы сценографии как вида художественного творчества;
- понимать роль костюма, маски и грима в искусстве актерского перевоплощения;
- называть имена российских художников (А.Я. Головин, А.Н. Бенуа, М.В. Добужинский);
- различать особенности художественной фотографии;
- различать выразительные средства художественной фотографии (композиция, план, ракурс, свет, ритм и др.);
- понимать изобразительную природу экранных искусств;
- характеризовать принципы киномонтажа в создании художественного образа;
- различать понятия: игровой и документальный фильм;

- называть имена мастеров российского кинематографа. С.М. Эйзенштейн. А.А. Тарковский. С.Ф. Бондарчук. Н.С. Михалков;
- понимать основы искусства телевидения;
- понимать различия в творческой работе художника-живописца и сценографа;
- применять полученные знания о типах оформления сцены при создании школьного спектакля;
- применять в практике любительского спектакля художественно-творческие умения по созданию костюмов, грима и т. д. для спектакля из доступных материалов;
- добиваться в практической работе большей выразительности костюма и его стилистического единства со сценографией спектакля;
- использовать элементарные навыки основ фотосъемки, осознанно осуществлять выбор объекта и точки съемки, ракурса, плана как художественно-выразительных средств фотографии;
- применять в своей съемочной практике ранее приобретенные знания и навыки композиции, чувства цвета, глубины пространства и т. д.;
- пользоваться компьютерной обработкой фотоснимка при исправлении отдельных недочетов и случайностей;
- понимать и объяснять синтетическую природу фильма;
- применять первоначальные навыки в создании сценария и замысла фильма;
- применять полученные ранее знания по композиции и построению кадра;
- использовать первоначальные навыки операторской грамоты, техники съемки и компьютерного монтажа;
- применять сценарно-режиссерские навыки при построении текстового и изобразительного сюжета, а также звукового ряда своей компьютерной анимации;
- смотреть и анализировать с точки зрения режиссерского, монтажно-операторского искусства фильмы мастеров кино;
- использовать опыт документальной съемки и тележурналистики для формирования школьного телевидения;
- реализовывать сценарно-режиссерскую и операторскую грамоту в практике создания видео-этюда.

1.3.5.17. Музыка

Выпускник научится:

- понимать значение интонации в музыке как носителя образного смысла;
- анализировать средства музыкальной выразительности: мелодию, ритм, темп, динамику, лад;
- определять характер музыкальных образов (лирических, драматических, героических, романтических, эпических);
- выявлять общее и особенное при сравнении музыкальных произведений на основе полученных знаний об интонационной природе музыки;
- понимать жизненно-образное содержание музыкальных произведений разных жанров;
- различать и характеризовать приемы взаимодействия и развития образов музыкальных произведений;
- различать многообразие музыкальных образов и способов их развития;
- производить интонационно-образный анализ музыкального произведения;
- понимать основной принцип построения и развития музыки;
- анализировать взаимосвязь жизненного содержания музыки и музыкальных образов;
- размышлять о знакомом музыкальном произведении, высказывая суждения об основной идее, средствах ее воплощения, интонационных особенностях, жанре, исполнителях;

- понимать значение устного народного музыкального творчества в развитии общей культуры народа;
- определять основные жанры русской народной музыки: былины, лирические песни, частушки, разновидности обрядовых песен;
- понимать специфику перевоплощения народной музыки в произведениях композиторов;
- понимать взаимосвязь профессиональной композиторской музыки и народного музыкального творчества;
- распознавать художественные направления, стили и жанры классической и современной музыки, особенности их музыкального языка и музыкальной драматургии;
- определять основные признаки исторических эпох, стилевых направлений в русской музыке, понимать стилевые черты русской классической музыкальной школы;
- определять основные признаки исторических эпох, стилевых направлений и национальных школ в западноевропейской музыке;
- узнавать характерные черты и образцы творчества крупнейших русских и зарубежных композиторов;
- выявлять общее и особенное при сравнении музыкальных произведений на основе полученных знаний о стилевых направлениях;
- различать жанры вокальной, инструментальной, вокально-инструментальной, камерно-инструментальной, симфонической музыки;
- называть основные жанры светской музыки малой (баллада, баркарола, ноктюрн, романс, этюд и т.п.) и крупной формы (соната, симфония, кантата, концерт и т.п.);
- узнавать формы построения музыки (двухчастную, трехчастную, вариации, рондо);
- определять тембры музыкальных инструментов;
- называть и определять звучание музыкальных инструментов: духовых, струнных, ударных, современных электронных;
- определять виды оркестров: симфонического, духового, камерного, оркестра народных инструментов, эстрадно-джазового оркестра;
- владеть музыкальными терминами в пределах изучаемой темы;
- узнавать на слух изученные произведения русской и зарубежной классики, образцы народного музыкального творчества, произведения современных композиторов;
- определять характерные особенности музыкального языка;
- эмоционально-образно воспринимать и характеризовать музыкальные произведения;
- анализировать произведения выдающихся композиторов прошлого и современности;
- анализировать единство жизненного содержания и художественной формы в различных музыкальных образах;
- творчески интерпретировать содержание музыкальных произведений;
- выявлять особенности интерпретации одной и той же художественной идеи, сюжета в творчестве различных композиторов;
- анализировать различные трактовки одного и того же произведения, аргументируя исполнительскую интерпретацию замысла композитора;
- различать интерпретацию классической музыки в современных обработках;
- определять характерные признаки современной популярной музыки;
- называть стили рок-музыки и ее отдельных направлений: рок-оперы, рок-н-ролла и др.;
- анализировать творчество исполнителей авторской песни;
- выявлять особенности взаимодействия музыки с другими видами искусства;
- находить жанровые параллели между музыкой и другими видами искусств;
- сравнивать интонации музыкального, живописного и литературного произведений;

- понимать взаимодействие музыки, изобразительного искусства и литературы на основе осознания специфики языка каждого из них;
 - находить ассоциативные связи между художественными образами музыки, изобразительного искусства и литературы;
 - понимать значимость музыки в творчестве писателей и поэтов;
 - называть и определять на слух мужские (тенор, баритон, бас) и женские (сопрано, меццо-сопрано, контральто) певческие голоса;
 - определять разновидности хоровых коллективов по стилю (манере) исполнения: народные, академические;
 - владеть навыками вокально-хорового музицирования;
 - применять навыки вокально-хоровой работы при пении с музыкальным сопровождением и без сопровождения (*a cappella*);
 - творчески интерпретировать содержание музыкального произведения в пении;
 - участвовать в коллективной исполнительской деятельности, используя различные формы индивидуального и группового музицирования;
 - размышлять о знакомом музыкальном произведении, высказывать суждения об основной идее, о средствах и формах ее воплощения;
 - передавать свои музыкальные впечатления в устной или письменной форме;
 - проявлять творческую инициативу, участвуя в музыкально-эстетической деятельности;
 - понимать специфику музыки как вида искусства и ее значение в жизни человека и общества;
 - эмоционально проживать исторические события и судьбы защитников Отечества, воплощаемые в музыкальных произведениях;
 - приводить примеры выдающихся (в том числе современных) отечественных и зарубежных музыкальных исполнителей и исполнительских коллективов;
 - применять современные информационно-коммуникационные технологии для записи и воспроизведения музыки;
 - обосновывать собственные предпочтения, касающиеся музыкальных произведений различных стилей и жанров;
 - использовать знания о музыке и музыкантах, полученные на занятиях, при составлении домашней фонотеки, видеотеки;
- использовать приобретенные знания и умения в практической деятельности и повседневной жизни (в том числе в творческой и сценической).

Выпускник получит возможность научиться:

- понимать истоки и интонационное своеобразие, характерные черты и признаки, традиций, обрядов музыкального фольклора разных стран мира;
- понимать особенности языка западноевропейской музыки на примере мадригала, мотета, кантаты, прелюдии, фуги, мессы, реквиема;
- понимать особенности языка отечественной духовной и светской музыкальной культуры на примере канта, литургии, хорового концерта;
- определять специфику духовной музыки в эпоху Средневековья;
- распознавать мелодику знаменного распева – основы древнерусской церковной музыки;
- различать формы построения музыки (сонатно-симфонический цикл, сюита), понимать их возможности в воплощении и развитии музыкальных образов;
- выделять признаки для установления стилевых связей в процессе изучения музыкального искусства;
- различать и передавать в художественно-творческой деятельности характер, эмоциональное состояние и свое отношение к природе, человеку, обществу;
- исполнять свою партию в хоре в простейших двухголосных произведениях, в том числе с ориентацией на нотную запись;

активно использовать язык музыки для освоения содержания различных учебных предметов (литературы, русского языка, окружающего мира, математики и др.).

1.3.5.18.Технология

В соответствии с требованиями Федерального государственного образовательного стандарта основного общего образования к результатам предметной области «Технология», планируемые результаты освоения предмета «Технология» отражают:

- формирование технологической культуры и культуры труда;
- формирование проектного, инженерного, технологического мышления обучающегося, соответствующего актуальному технологическому укладу;
- адаптивность к изменению технологического уклада;
- осознание обучающимся роли техники и технологий и их влияния на развитие системы «природа — общество — человек»;
- овладение методами исследовательской и проектной деятельности, решения творческих задач, моделирования, конструирования и эстетического оформления изделий, обеспечения сохранности продуктов труда;
- овладение средствами графического отображения и формами визуального представления объектов или процессов, правилами выполнения графической документации (рисунок, эскиз, чертеж);
- применение предметных знаний и формирование запроса у обучающегося к их получению для решения прикладных задач в своей текущей деятельности/реализации замыслов;
- формирование культуры по работе с информацией, необходимой для решения учебных задач, и приобретение необходимых компетенций (например, поиск различными способами, верификация, анализ, синтез);
- формирование представлений о развитии мира профессий, связанных с изучаемыми технологиями, для осознанного выбора собственной траектории развития.

При формировании перечня планируемых результатов освоения предмета «Технология» учтены требования Федерального государственного образовательного стандарта основного общего образования к личностным и метапредметным результатам и требования индивидуализации обучения, в связи с чем в программу включены результаты базового уровня, обязательного к освоению всеми обучающимися, и повышенного уровня (в списке выделены курсивом).

Результаты, заявленные образовательной программой «Технология»,
по блокам содержания

Современные технологии и перспективы их развития

Выпускник научится:

- называть и характеризовать актуальные и перспективные технологии материальной и нематериальной сферы;
- производить мониторинг и оценку состояния и выявлять возможные перспективы развития технологий в произвольно выбранной отрасли на основе работы с информационными источниками различных видов.

Выпускник получит возможность научиться:

- осуществлять анализ и давать аргументированный прогноз развития технологий в сферах, рассматриваемых в рамках предметной области;
- осуществлять анализ и производить оценку вероятных рисков применения перспективных технологий и последствий развития существующих технологий.

Формирование технологической культуры и проектно-технологического мышления обучающихся

Выпускник научится:

- выявлять и формулировать проблему, требующую технологического решения;
- определять цели проектирования субъективно нового продукта или технологического решения;

- готовить предложения технических или технологических решений с использованием методов и инструментов развития креативного мышления, в том числе с использованием инструментов, таких как дизайн-мышление, ТРИЗ и др.;
- планировать этапы выполнения работ и ресурсы для достижения целей проектирования;
- применять базовые принципы управления проектами;
- следовать технологическому процессу, в том числе в процессе изготовления субъективно нового продукта;
- оценивать условия применимости технологии, в том числе с позиций экологической защищенности;
- прогнозировать по известной технологии итоговые характеристики продукта в зависимости от изменения параметров и/или ресурсов, проверять прогнозы опытно-экспериментальным путем, в том числе самостоятельно планируя такого рода эксперименты;
- в зависимости от ситуации оптимизировать базовые технологии, проводить анализ возможности использования альтернативных ресурсов, соединять в единый технологический процесс несколько технологий без их видоизменения для получения сложносоставного материального или информационного продукта;
- проводить оценку и испытание полученного продукта;
- проводить анализ потребностей в тех или иных материальных или информационных продуктах;
- описывать технологическое решение с помощью текста, схемы, рисунка, графического изображения и их сочетаний;
- анализировать возможные технологические решения, определять их достоинства и недостатки в контексте заданной ситуации;
- применять базовые принципы бережливого производства, включая принципы организации рабочего места с учетом требований эргономики и научной организации труда;
- проводить и анализировать разработку и/или реализацию продуктовых проектов, предполагающих:
 - определение характеристик и разработку материального продукта, включая планирование, моделирование и разработку документации в информационной среде (конструкторе), в соответствии с задачей собственной деятельности или на основе самостоятельно проведенных исследований потребительских интересов,
 - изготовление материального продукта на основе технологической документации с применением элементарных (не требующих регулирования) и сложных (требующих регулирования/настройки) рабочих инструментов/технологического оборудования,
 - модификацию материального продукта по технической документации и изменения параметров технологического процесса для получения заданных свойств материального продукта,
 - встраивание созданного информационного продукта в заданную оболочку,
 - изготовление информационного продукта по заданному алгоритму в заданной оболочке;
- проводить и анализировать разработку и/или реализацию технологических проектов, предполагающих:
 - модификацию (комбинирование, изменение параметров и требований к ресурсам) заданного способа (технологии) получения требуемого материального продукта (после его применения в собственной практике),
 - разработку инструкций и иной технологической документации для исполнителей,
 - разработку способа или процесса получения материального и информационного продукта с заданными свойствами;
- проводить анализ конструкции и конструирование механизмов, простейших роботов с помощью материального или виртуального конструктора;
- выполнять чертежи и эскизы, а также работать в системах автоматизированного проектирования;
- выполнять базовые операции редактора компьютерного трехмерного

проектирования (на выбор образовательной организации).

Выпускник получит возможность научиться:

- модифицировать имеющиеся продукты в соответствии с ситуацией/заказом/потребностью/задачей деятельности и в соответствии с их характеристиками разрабатывать технологию на основе базовой технологии;

- технологизировать свой опыт, представлять на основе ретроспективного анализа и унификации деятельности описание в виде инструкции или иной технологической документации;

- оценивать коммерческий потенциал продукта и/или технологии.

Построение образовательных траекторий и планов
в области профессионального самоопределения

Выпускник научится:

- характеризовать группы профессий, относящихся к актуальному технологическому укладу;

- характеризовать ситуацию на региональном рынке труда, называть тенденции ее развития;

- разъяснять социальное значение групп профессий, востребованных на региональном рынке труда;

- анализировать и обосновывать свои мотивы и причины принятия тех или иных решений, связанных с выбором и реализацией образовательной траектории;

- анализировать свои возможности и предпочтения, связанные с освоением определенного уровня образовательных программ и реализацией тех или иных видов деятельности.

Выпускник получит возможность научиться:

- предлагать альтернативные варианты образовательной траектории для профессионального развития;

- характеризовать группы предприятий региона проживания;

- получать опыт поиска, извлечения, структурирования и обработки информации о перспективах развития современных производств и тенденциях их развития в регионе проживания и в мире, а также информации об актуальном состоянии и перспективах развития регионального и мирового рынка труда.

По годам обучения результаты могут быть структурированы и конкретизированы следующим образом, результаты разбиты на подблоки: культура труда (знания в рамках предметной области и бытовые навыки), предметные результаты (технологические компетенции), проектные компетенции (включая компетенции проектного управления).

5 класс

По завершении учебного года обучающийся:

Культура труда (знания в рамках предметной области и бытовые навыки):

- соблюдает правила безопасности и охраны труда при работе с учебным и лабораторным оборудованием;

- владеет безопасными приемами работы с ручными и электрифицированным бытовым инструментом;

- использует ручной и электрифицированный бытовой инструмент в соответствии с задачей собственной деятельности (по назначению);

- разъясняет содержание понятий «изображение», «эскиз», «материал», «инструмент», «механизм», «робот», «конструкция» и адекватно использует эти понятия;

- организует и поддерживает порядок на рабочем месте;

- применяет и рационально использует материал в соответствии с задачей собственной деятельности;

- осуществляет сохранение информации о результатах деятельности в формах описания, схемы, эскиза, фотографии, графического изображения;

- использует при выполнении учебных задач научно-популярную литературу, справочные материалы и ресурсы интернета;

- осуществляет операции по поддержанию порядка и чистоты в жилом и рабочем помещении;

- осуществляет корректное применение/хранение произвольно заданного продукта на основе информации производителя (инструкции, памятки, этикетки и др.).

Предметные результаты:

- выполняет измерение длин, расстояний, величин углов с помощью измерительных инструментов;

- читает информацию, представленную в виде специализированных таблиц;

- читает элементарные эскизы, схемы;

- выполняет элементарные эскизы, схемы, в том числе с использованием программного обеспечения графических редакторов;

- характеризует свойства конструкционных материалов природного происхождения (например, древесины и материалов на ее основе) или иных материалов (например, текстиля);

- характеризует основные технологические операции, виды/способы/приемы обработки конструкционных материалов (например, древесины и материалов на ее основе) или иных материалов (например, текстиля);

- характеризует оборудование, приспособления и инструменты для обработки конструкционных материалов (например, древесины и материалов на ее основе) или иных материалов (например, текстиля);

- применяет безопасные приемы обработки конструкционных материалов (например, древесины и материалов на ее основе) с использованием ручного и электрифицированного инструмента, имеет опыт отделки изделий из данного материала или иных материалов (например, текстиля);

- выполняет разметку плоского изделия на заготовке;

- осуществляет сборку моделей, в том числе с помощью образовательного конструктора по инструкции;

- конструирует модель по заданному прототипу;

- строит простые механизмы;

- имеет опыт проведения испытания, анализа продукта;

- получил и проанализировал опыт модификации материального или информационного продукта;

- классифицирует роботов по конструкции, сфере применения, степени самостоятельности (автономности), способам управления.

Проектные компетенции (включая компетенции проектного управления):

- получил и проанализировал опыт изготовления материального продукта на основе технологической документации или по готовому образцу с применением рабочих инструментов, не требующих регулирования.

6 класс

По завершении учебного года обучающийся:

Культура труда (знания в рамках предметной области и бытовые навыки):

- соблюдает правила безопасности и охраны труда при работе с учебным и лабораторным оборудованием;

- разъясняет содержание понятий «чертеж», «форма», «макет», «прототип», «3D-модель», «программа» и адекватно использует эти понятия;

- характеризует содержание понятия «потребность» (с точки зрения потребителя) и адекватно использует эти понятия;

- может охарактеризовать два-три метода поиска и верификации информации в соответствии с задачами собственной деятельности;

- применяет безопасные приемы первичной и тепловой обработки продуктов питания.

Предметные результаты:

- читает элементарные чертежи;

- выполняет элементарные чертежи, векторные и растровые изображения, в том числе с использованием графических редакторов;
- анализирует формообразование промышленных изделий;
- выполняет базовые операции редактора компьютерного трехмерного проектирования (на выбор образовательной организации);
- применяет навыки формообразования, использования объемов в дизайне (макетирование из подручных материалов);
- характеризует основные методы/способы/приемы изготовления объемных деталей из различных материалов, в том числе с применением технологического оборудования;
- получил и проанализировал собственный опыт применения различных методов изготовления объемных деталей (гибка, формовка, формование, литье, послойный синтез);
- получил опыт соединения деталей методом пайки;
- получил и проанализировал опыт изготовления макета или прототипа;
- проводит морфологический и функциональный анализ технической системы или изделия;
- строит механизм, состоящий из нескольких простых механизмов;
- получил и проанализировал опыт модификации механизмов для получения заданных свойств (решение задачи);
- применяет простые механизмы для решения поставленных задач по модернизации/проектированию процесса изготовления материального продукта;
- может охарактеризовать технологии разработки информационных продуктов (приложений/компьютерных программ), в том числе технологии виртуальной и дополненной реальности;
- проектирует и реализует упрощенные алгоритмы функционирования встраиваемого программного обеспечения для управления элементарными техническими системами;
- характеризует свойства металлических конструкционных материалов;
- характеризует основные технологические операции, виды/способы/приемы обработки конструкционных материалов (например, цветных или черных металлов, включая листовые материалы);
- характеризует оборудование, приспособления и инструменты для ручной обработки конструкционных материалов (например, цветных или черных металлов, включая листовые материалы);
- применяет безопасные приемы обработки конструкционных материалов (например, цветных или черных металлов) с использованием ручного и электрифицированного инструмента;
- имеет опыт подготовки деталей под окраску.

Проектные компетенции (компетенции проектного управления и гибкие компетенции):

- может назвать инструменты выявления потребностей и исследования пользовательского опыта;
- может охарактеризовать методы генерации идей по модернизации/проектированию материальных продуктов или технологических систем;
- умеет разделять технологический процесс на последовательность действий;
- получил опыт выделения задач из поставленной цели по разработке продукта;
- получил и проанализировал опыт разработки, моделирования и изготовления оригинальных конструкций (материального продукта) по готовому заданию, включая поиск вариантов (альтернативные решения), отбор решений, проектирование и конструирование с учетом заданных свойств.

7 класс

По завершении учебного года обучающийся:

Культура труда (знания в рамках предметной области и бытовые навыки):

- соблюдает правила безопасности и охраны труда при работе с учебным и лабораторным оборудованием;

- разъясняет содержание понятий «технология», «технологический процесс», «технологическая операция» и адекватно использует эти понятия;
- разъясняет содержание понятий «станок», «оборудование», «машина», «сборка», «модель», «моделирование», «слой» и адекватно использует эти понятия;
- следует технологии, в том числе в процессе изготовления субъективно нового продукта;
- получил и проанализировал опыт оптимизации заданного способа (технологии) получения материального продукта на собственной практике;
- выполняет элементарные операции бытового ремонта методом замены деталей;
- характеризует пищевую ценность пищевых продуктов;
- может назвать специфичные виды обработки различных видов пищевых продуктов (овощи, мясо, рыба и др.);
- может охарактеризовать основы рационального питания.

Предметные результаты:

- выполняет элементарные технологические расчеты;
- называет и характеризует актуальные и перспективные информационные технологии;
- получил и проанализировал опыт проведения виртуального эксперимента по избранной обучающимся тематике;
- создает 3D-модели, применяя различные технологии, используя неавтоматизированные и/или автоматизированные инструменты (в том числе специализированное программное обеспечение, технологии фотограмметрии, ручное сканирование и др.);
- анализирует данные и использует различные технологии их обработки посредством информационных систем;
- использует различные информационно-технические средства для визуализации и представления данных в соответствии с задачами собственной деятельности;
- выполняет последовательность технологических операций по подготовке цифровых данных для учебных станков;
- применяет технологии оцифровки аналоговых данных в соответствии с задачами собственной деятельности;
- может охарактеризовать структуры реальных систем управления робототехнических систем;
- объясняет сущность управления в технических системах, характеризует автоматические и саморегулируемые системы;
- конструирует простые системы с обратной связью, в том числе на основе технических конструкторов;
- знает базовые принципы организации взаимодействия технических систем;
- характеризует свойства конструкционных материалов искусственного происхождения (например, полимеров, композитов);
- применяет безопасные приемы выполнения основных операций слесарно-сборочных работ;
- характеризует основные виды механической обработки конструкционных материалов;
- характеризует основные виды технологического оборудования для выполнения механической обработки конструкционных материалов;
- имеет опыт изготовления изделия средствами учебного станка, в том числе с симуляцией процесса изготовления в виртуальной среде;
- характеризует основные технологии производства продуктов питания;
- получает и анализирует опыт лабораторного исследования продуктов питания.

Проектные компетенции (компетенции проектного управления и гибкие компетенции):

- использует методы генерации идей по модернизации/проектированию материальных продуктов или технологических систем, направленных на достижение поставленных целей;
- самостоятельно решает поставленную задачу, анализируя и подбирая материалы и средства для ее решения;
- использует инструмент выявления потребностей и исследования пользовательского опыта;
- получил и проанализировал опыт определения характеристик и разработки материального или информационного продукта, включая планирование, разработку концепции, моделирование, конструирование и разработку документации в информационной среде (конструкторе), на основе самостоятельно проведенных исследований потребительских интересов.

8 класс

По завершении учебного года обучающийся:

Культура труда (знания в рамках предметной области и бытовые навыки):

- организует рабочее место в соответствии с требованиями безопасности и правилами эксплуатации используемого оборудования и/или технологии, соблюдает правила безопасности и охраны труда при работе с оборудованием и/или технологией;
- разъясняет содержание понятий «технология», «технологический процесс», «технологическая операция» и адекватно использует эти понятия;
- может охарактеризовать ключевые предприятия и/или отрасли региона проживания;
- называет предприятия региона проживания, работающие на основе современных производственных технологий;
- называет характеристики современного рынка труда, описывает цикл жизни профессии, характеризует новые и умирающие профессии, в том числе на предприятиях региона проживания.

Предметные результаты:

- описывает жизненный цикл технологии, приводя примеры;
- объясняет простейший технологический процесс по технологической карте, в том числе характеризуя негативные эффекты;
- получил и проанализировал опыт разработки (комбинирование, изменение параметров и требований к ресурсам и т. п.) технологии получения материального/информационного продукта с заданными свойствами;
- получил и проанализировал опыт оптимизации заданного способа (технологии) получения материального продукта на собственной практике;
- перечисляет и характеризует виды технической и технологической документации;
- описывает технологическое решение с помощью текста, эскизов, схем, чертежей;
- составляет техническое задание, памятку, инструкцию, технологическую карту;
- создает модель, адекватную практической задаче;
- проводит оценку и испытание полученного продукта;
- осуществляет конструирование и/или модификацию электрической цепи в соответствии с поставленной задачей;
- производит сборку электрической цепи посредством соединения и/или подключения электронных компонентов заданным способом (пайка, беспаячный монтаж, механическая сборка) согласно схеме;
- производит элементарную диагностику и выявление неисправностей технического устройства, созданного в рамках учебной деятельности;
- производит настройку, наладку и контрольное тестирование технического устройства, созданного в рамках учебной деятельности;
- различает типы автоматических и автоматизированных систем;
- получил и проанализировал опыт проектирования и/или конструирования автоматизированной системы, в том числе с применением специализированных программных средств (в том числе средств автоматизированного проектирования и/или

систем моделирования) и/или языков программирования, электронных компонентов, датчиков, приводов, микроконтроллеров и/или микроконтроллерных платформ и т. п.;

- объясняет назначение и принцип действия систем автономного управления;
- объясняет назначение, функции датчиков и принципы их работы;
- применяет навыки алгоритмизации и программирования в соответствии с конкретной задачей и/или учебной ситуацией;
- получил и проанализировал опыт моделирования и/или конструирования движущейся модели и/или робототехнической системы и/или беспилотного аппарата;
- характеризует произвольно заданный материал в соответствии с задачей деятельности, называя его свойства (внешний вид, механические, электрические, термические, возможность обработки), экономические характеристики, экологичность (с использованием произвольно избранных источников информации);
- характеризует применимость материала под имеющуюся задачу, опираясь на его свойства (внешний вид, механические, электрические, термические, возможность обработки), экономические характеристики, экологичность;
- отбирает материал в соответствии с техническим решением или по заданным критериям;
- называет и характеризует актуальные и перспективные технологии получения материалов с заданными свойствами;
- характеризует наноматериалы, наноструктуры, нанокомпозиты, многофункциональные материалы, возобновляемые материалы (биоматериалы), пластики, керамику и возможные технологические процессы с ними;
- называет и характеризует актуальные и перспективные технологии для прогрессивного развития общества (в том числе в следующих отраслях: робототехника, микроэлектроника, интернет вещей, беспилотные летательные аппараты, технологии геоинформатики, виртуальная и дополненная реальность и др.);
- объясняет причины, перспективы и последствия развития техники и технологий на данном этапе технологического развития общества;
- приводит произвольные примеры производственных технологий и технологий в сфере услуг;
- называет и характеризует актуальные и перспективные технологии пищевой промышленности (индустрии питания);
- характеризует автоматизацию производства на примере региона проживания; профессии, обслуживающие автоматизированные производства; приводит произвольные примеры автоматизации в деятельности представителей различных профессий.

Проектные компетенции (компетенции проектного управления и гибкие компетенции):

- может охарактеризовать содержание понятий «проблема», «проект», «проблемное поле»;
- получил и анализировал опыт выявления круга потребителей, их потребностей и ожиданий, формирования технического/технологического решения, планирования, моделирования и конструирования на основе самостоятельно проведенных исследований в рамках заданной проблемной области или проблемы;
- имеет опыт подготовки презентации полученного продукта различным типам потребителей.

9 класс

По завершении учебного года обучающийся:

Культура труда (знания в рамках предметной области и бытовые навыки):

- организует рабочее место в соответствии с требованиями безопасности и правилами эксплуатации используемого оборудования и/или технологии, соблюдает правила безопасности и охраны труда при работе с оборудованием и/или технологией;
- получил и проанализировал опыт наблюдения (изучения) и/или ознакомления с современными производствами в различных технологических сферах и деятельностью занятых в них работников;

- получил опыт поиска, структурирования и проверки достоверности информации о перспективах развития современных производств в регионе проживания;
- анализирует свои возможности и предпочтения, связанные с освоением определенного уровня образовательных программ и реализацией тех или иных видов деятельности, и планирует дальнейшую образовательную траекторию;
- имеет опыт публичных выступлений (как индивидуальных, так и в составе группы) с целью демонстрации и защиты результатов проектной деятельности.

Предметные результаты:

- анализирует возможные технологические решения, определяет их достоинства и недостатки в контексте заданной ситуации;
- оценивает условия использования технологии, в том числе с позиций экологической защищенности;
- в зависимости от ситуации оптимизирует базовые технологии (затратность — качество), проводит анализ альтернативных ресурсов, соединяет в единый план несколько технологий без их видоизменения для получения сложносоставного материального или информационного продукта.

Проектные компетенции (компетенции проектного управления и гибкие компетенции):

- выявляет и формулирует проблему, требующую технологического решения;
 - получил и проанализировал опыт разработки и/или реализации командного проекта по жизненному циклу на основании самостоятельно выявленной проблемы;
 - имеет опыт использования цифровых инструментов коммуникации и совместной работы (в том числе почтовых сервисов, электронных календарей, облачных сервисов, средств совместного редактирования файлов различных типов);
 - имеет опыт использования инструментов проектного управления;
- планирует продвижение продукта.

1.3.5.19. Физическая культура

Выпускник научится:

- рассматривать физическую культуру как явление культуры, выделять исторические этапы ее развития, характеризовать основные направления и формы ее организации в современном обществе;
- характеризовать содержательные основы здорового образа жизни, раскрывать его взаимосвязь со здоровьем, гармоничным физическим развитием и физической подготовленностью, формированием качеств личности и профилактикой вредных привычек;
- раскрывать базовые понятия и термины физической культуры, применять их в процессе совместных занятий физическими упражнениями со своими сверстниками, излагать с их помощью особенности техники двигательных действий и физических упражнений, развития физических качеств;
- разрабатывать содержание самостоятельных занятий с физическими упражнениями, определять их направленность и формулировать задачи, рационально планировать режим дня и учебной недели;
- руководствоваться правилами профилактики травматизма и подготовки мест занятий, правильного выбора обуви и формы одежды в зависимости от времени года и погодных условий;
- руководствоваться правилами оказания первой помощи при травмах и ушибах во время самостоятельных занятий физическими упражнениями; использовать занятия физической культурой, спортивные игры и спортивные соревнования для организации индивидуального отдыха и досуга, укрепления собственного здоровья, повышения уровня физических кондиций;

- составлять комплексы физических упражнений оздоровительной, тренирующей и корригирующей направленности, подбирать индивидуальную нагрузку с учетом функциональных особенностей и возможностей собственного организма;
- классифицировать физические упражнения по их функциональной направленности, планировать их последовательность и дозировку в процессе самостоятельных занятий по укреплению здоровья и развитию физических качеств;
- самостоятельно проводить занятия по обучению двигательным действиям, анализировать особенности их выполнения, выявлять ошибки и своевременно устранять их;
- тестировать показатели физического развития и основных физических качеств, сравнивать их с возрастными стандартами, контролировать особенности их динамики в процессе самостоятельных занятий физической подготовкой;
- выполнять комплексы упражнений по профилактике утомления и перенапряжения организма, повышению его работоспособности в процессе трудовой и учебной деятельности;
- выполнять общеразвивающие упражнения, целенаправленно воздействующие на развитие основных физических качеств (силы, быстроты, выносливости, гибкости и координации движений);
- выполнять акробатические комбинации из числа хорошо освоенных упражнений;
- выполнять гимнастические комбинации на спортивных снарядах из числа хорошо освоенных упражнений;
- выполнять легкоатлетические упражнения в беге и в прыжках (в длину и высоту);
- выполнять спуски и торможения на лыжах с пологого склона;
- выполнять основные технические действия и приемы игры в футбол, волейбол, баскетбол в условиях учебной и игровой деятельности;
- выполнять передвижения на лыжах различными способами, демонстрировать технику последовательного чередования их в процессе прохождения тренировочных дистанций;
- выполнять тестовые упражнения для оценки уровня индивидуального развития основных физических качеств.

Выпускник получит возможность научиться:

- характеризовать цель возрождения Олимпийских игр и роль Пьера де Кубертена в становлении современного олимпийского движения, объяснять смысл символики и ритуалов Олимпийских игр;
- характеризовать исторические вехи развития отечественного спортивного движения, великих спортсменов, принесших славу российскому спорту;
- определять признаки положительного влияния занятий физической подготовкой на укрепление здоровья, устанавливать связь между развитием физических качеств и основных систем организма;
- вести дневник по физической культуре, включать в него оформление планов проведения самостоятельных занятий с физическими упражнениями разной функциональной направленности, данные контроля динамики индивидуального физического развития и физической подготовленности;
- проводить занятия физической культурой с использованием оздоровительной ходьбы и бега, лыжных прогулок и туристических походов, обеспечивать их оздоровительную направленность;
- проводить восстановительные мероприятия с использованием банных процедур и сеансов оздоровительного массажа;
- выполнять комплексы упражнений лечебной физической культуры с учетом имеющихся индивидуальных отклонений в показателях здоровья;

- преодолевать естественные и искусственные препятствия с помощью разнообразных способов лазания, прыжков и бега;
- осуществлять судейство по одному из осваиваемых видов спорта;
- выполнять тестовые нормативы Всероссийского физкультурно-спортивного комплекса «Готов к труду и обороне»;
- выполнять технико-тактические действия национальных видов спорта;
- проплывать учебную дистанцию вольным стилем.

1.3.5.20. Основы безопасности жизнедеятельности

Выпускник научится:

- классифицировать и характеризовать условия экологической безопасности;
- использовать знания о предельно допустимых концентрациях вредных веществ в атмосфере, воде и почве;
- использовать знания о способах контроля качества окружающей среды и продуктов питания с использованием бытовых приборов;
- классифицировать и характеризовать причины и последствия опасных ситуаций при использовании бытовых приборов контроля качества окружающей среды и продуктов питания;
- безопасно, использовать бытовые приборы контроля качества окружающей среды и продуктов питания;
- безопасно использовать бытовые приборы;
- безопасно использовать средства бытовой химии;
- безопасно использовать средства коммуникации;
- классифицировать и характеризовать опасные ситуации криминогенного характера;
- предвидеть причины возникновения возможных опасных ситуаций криминогенного характера;
- безопасно вести и применять способы самозащиты в криминогенной ситуации на улице;
- безопасно вести и применять способы самозащиты в криминогенной ситуации в подъезде;
- безопасно вести и применять способы самозащиты в криминогенной ситуации в лифте;
- безопасно вести и применять способы самозащиты в криминогенной ситуации в квартире;
- безопасно вести и применять способы самозащиты при карманной краже;
- безопасно вести и применять способы самозащиты при попытке мошенничества;
- адекватно оценивать ситуацию дорожного движения;
- адекватно оценивать ситуацию и безопасно действовать при пожаре;
- безопасно использовать средства индивидуальной защиты при пожаре;
- безопасно применять первичные средства пожаротушения;
- соблюдать правила безопасности дорожного движения пешехода;
- соблюдать правила безопасности дорожного движения велосипедиста;
- соблюдать правила безопасности дорожного движения пассажира транспортного средства правила поведения на транспорте (наземном, в том числе железнодорожном, воздушном и водном);
- классифицировать и характеризовать причины и последствия опасных ситуаций на воде;
- адекватно оценивать ситуацию и безопасно вести у воды и на воде;
- использовать средства и способы само- и взаимопомощи на воде;
- классифицировать и характеризовать причины и последствия опасных ситуаций в туристических походах;

- готовиться к туристическим походам;
- адекватно оценивать ситуацию и безопасно вести в туристических походах;
- адекватно оценивать ситуацию и ориентироваться на местности;
- добывать и поддерживать огонь в автономных условиях;
- добывать и очищать воду в автономных условиях;
- добывать и готовить пищу в автономных условиях; сооружать (обустраивать) временное жилище в автономных условиях;
- подавать сигналы бедствия и отвечать на них;
- характеризовать причины и последствия чрезвычайных ситуаций природного характера для личности, общества и государства;
- предвидеть опасности и правильно действовать в случае чрезвычайных ситуаций природного характера;
- классифицировать мероприятия по защите населения от чрезвычайных ситуаций природного характера;
- безопасно использовать средства индивидуальной защиты;
- характеризовать причины и последствия чрезвычайных ситуаций техногенного характера для личности, общества и государства;
- предвидеть опасности и правильно действовать в чрезвычайных ситуациях техногенного характера;
- классифицировать мероприятия по защите населения от чрезвычайных ситуаций техногенного характера;
- безопасно действовать по сигналу «Внимание всем!»;
- безопасно использовать средства индивидуальной и коллективной защиты;
- комплектовать минимально необходимый набор вещей (документов, продуктов) в случае эвакуации;
- классифицировать и характеризовать явления терроризма, экстремизма, наркотизма и последствия данных явлений для личности, общества и государства;
- классифицировать мероприятия по защите населения от терроризма, экстремизма, наркотизма;
- адекватно оценивать ситуацию и безопасно действовать при обнаружении неизвестного предмета, возможной угрозе взрыва (при взрыве) взрывного устройства;
- адекватно оценивать ситуацию и безопасно действовать при похищении или захвате в заложники (попытки похищения) и при проведении мероприятий по освобождению заложников;
- классифицировать и характеризовать основные положения законодательных актов, регламентирующих ответственность несовершеннолетних за правонарушения;
- классифицировать и характеризовать опасные ситуации в местах большого скопления людей;
- предвидеть причины возникновения возможных опасных ситуаций в местах большого скопления людей;
- адекватно оценивать ситуацию и безопасно действовать в местах массового скопления людей;
- оповещать (вызывать) экстренные службы при чрезвычайной ситуации;
- характеризовать безопасный и здоровый образ жизни, его составляющие и значение для личности, общества и государства;
- классифицировать мероприятия и факторы, укрепляющие и разрушающие здоровье;
- планировать профилактические мероприятия по сохранению и укреплению своего здоровья;
- адекватно оценивать нагрузку и профилактические занятия по укреплению здоровья; планировать распорядок дня с учетом нагрузок;
- выявлять мероприятия и факторы, потенциально опасные для здоровья;

- безопасно использовать ресурсы интернета;
- анализировать состояние своего здоровья;
- определять состояния оказания неотложной помощи;
- использовать алгоритм действий по оказанию первой помощи;
- классифицировать средства оказания первой помощи;
- оказывать первую помощь при наружном и внутреннем кровотечении;
- извлекать инородное тело из верхних дыхательных путей;
- оказывать первую помощь при ушибах;
- оказывать первую помощь при растяжениях;
- оказывать первую помощь при вывихах;
- оказывать первую помощь при переломах;
- оказывать первую помощь при ожогах;
- оказывать первую помощь при отморожениях и общем переохлаждении;
- оказывать первую помощь при отравлениях;
- оказывать первую помощь при тепловом (солнечном) ударе;
- оказывать первую помощь при укусе насекомых и змей.

Выпускник получит возможность научиться:

- безопасно использовать средства индивидуальной защиты велосипедиста;
- классифицировать и характеризовать причины и последствия опасных ситуаций в туристических поездках;
- готовиться к туристическим поездкам;
- адекватно оценивать ситуацию и безопасно вести в туристических поездках;
- анализировать последствия возможных опасных ситуаций в местах большого скопления людей;
- анализировать последствия возможных опасных ситуаций криминогенного характера;
- безопасно вести и применять права покупателя;
- анализировать последствия проявления терроризма, экстремизма, наркотизма;
- предвидеть пути и средства возможного вовлечения в террористическую, экстремистскую и наркотическую деятельность; анализировать влияние вредных привычек и факторов и на состояние своего здоровья;
- характеризовать роль семьи в жизни личности и общества и ее влияние на здоровье человека;
- классифицировать и характеризовать основные положения законодательных актов, регулирующих права и обязанности супругов, и защищающих права ребенка;
- владеть основами самоконтроля, самооценки, принятия решений и осуществления осознанного выбора в учебной и познавательной деятельности при формировании современной культуры безопасности жизнедеятельности;
- классифицировать основные правовые аспекты оказания первой помощи;
- оказывать первую помощь при не инфекционных заболеваниях;
- оказывать первую помощь при инфекционных заболеваниях;
- оказывать первую помощь при остановке сердечной деятельности;
- оказывать первую помощь при коме;
- оказывать первую помощь при поражении электрическим током;
- использовать для решения коммуникативных задач в области безопасности жизнедеятельности различные источники информации, включая Интернет-ресурсы и другие базы данных;
- усваивать приемы действий в различных опасных и чрезвычайных ситуациях;
- исследовать различные ситуации в повседневной жизнедеятельности, опасные и чрезвычайные ситуации, выдвигать предположения и проводить несложные эксперименты для доказательства предположений обеспечения личной безопасности;

- творчески решать моделируемые ситуации и практические задачи в области безопасности жизнедеятельности.

1.3.5.21. Основы духовно-нравственной культуры народов России

Предмет «Основы духовно-нравственной культуры народов России» направлен на:

- осознание целостности окружающего мира, расширение знаний о российской многонациональной культуре, отдельных традиционных религий России;
- овладение целостными представлениями о том, как складывалась культура общества и каким должен быть человек, чтобы о нем говорили «культурный, духовно богатый», понимание того, что необходимо уважать других людей, терпимо относиться к их культуре и вероисповеданию;
- овладение представлениями о том, какую роль играет семья в жизни человека, что семейные ценности являются неотъемлемой частью духовнонравственной культуры общества, и о том, какой вклад в духовное величие российской культуры внесли традиционные религии разных народов;
- умение различать основные религии народов России, описывать памятников культуры, используя основные и дополнительные источники информации.
- знание, понимание и принятие учащимися ценностей: Отечество, нравственность, долг, милосердие, миролюбие, как основы культурных традиций многонационального народа России;
- формирование первоначальных представлений о религиозной культуре и их роли в истории и современности России;
- осознание ценности нравственности духовности в человеческой жизни.

1.3.5.22. Башкирский язык как государственный язык Республики Башкортостан

1) представление об основных функциях языка, о роли башкирского языка как национального языка башкирского народа, как государственного языка Республики Башкортостан, о связи языка и культуры народа, о роли родного языка в жизни человека и общества;

2) понимание места башкирского языка в системе гуманитарных наук и его роли в образовании в целом;

3) усвоение основ научных знаний о башкирском языке; понимание взаимосвязи его уровней и единиц;

4) освоение базовых понятий лингвистики: лингвистика и ее основные разделы; язык и речь, речевое общение, речь устная и письменная; монолог, диалог и их виды; ситуация речевого общения; разговорная речь, научный, публицистический, официально-деловой стили, язык художественной литературы; жанры научного, публицистического, официально-делового стилей и разговорной речи; функционально-смысловые типы речи (повествование, описание, рассуждение); текст, типы текста; основные единицы языка, их признаки и особенности употребления в речи;

5) овладение основными стилистическими ресурсами лексики и фразеологии башкирского языка, основными нормами башкирского литературного языка (орфоэпическими, лексическими, грамматическими, орфографическими, пунктуационными), нормами речевого этикета и использование их в своей речевой практике при создании устных и письменных высказываний;

6) опознавание и анализ основных единиц языка, грамматических категорий языка, уместное употребление языковых единиц адекватно ситуации речевого общения;

7) проведение различных видов анализа слова (фонетический, морфемный, словообразовательный, лексический, морфологический), синтаксического анализа словосочетания и предложения, многоаспектного анализа текста с точки зрения его основных признаков и структуры, принадлежности к определенным функциональным разновидностям языка, особенностей языкового оформления, использования выразительных средств языка;

8) понимание коммуникативно-эстетических возможностей лексической и грамматической синонимии и использование их в собственной речевой практике;

9) осознание эстетической функции башкирского языка, способность оценивать эстетическую сторону речевого высказывания при анализе текстов художественной литературы.

1.3.5.23. Краеведение

Предмет «Краеведение» направлен на:

- освоение первоначальных сведений об историческом пути народов, стран и человечества как необходимой основы для миропонимания и познания современного общества;

- владение базовым понятийным аппаратом краеведческого знания; умение правильно употреблять и объяснять термины, понятия,

- первоначальные умения изучать и систематизировать информацию из различных краеведческих и современных источников, раскрывая ее социальную принадлежность и познавательную ценность;

- расширение опыта оценочной деятельности на основе изучения явлений, событий, личностей, высказывая при этом собственные суждения с использованием в своей речи основных терминов и понятий;

- проявлять готовность применять знания по краеведению для выявления и сохранения исторических и культурных памятников своей республики: составление, описание важнейших памятников культуры народов, выражение своего отношения к ним.

Выпускник научится:

- определять место исторических событий во времени, объяснять смысл основных хронологических понятий, терминов;

- проводить поиск информации в отрывках исторических текстов, материальных памятниках Башкортостана;

- описывать условия существования, основные занятия, образ жизни людей в Башкортостана, памятники культуры; рассказывать о событиях истории Башкортостана;

- раскрывать характерные, существенные черты: а) форм государственного устройства древних обществ.

Выпускник получит возможность научиться:

- сопоставлять свидетельства различных исторических источников, выявляя в них общее и различия;

- видеть проявления влияния истории России на историю Башкортостана;

- высказывать суждения о значении и месте исторического и культурного наследия башкир.

1.4. Планируемые результаты реализации внеурочной деятельности

Духовно-нравственное направление

Личностными результатами являются

- становление внутренней установки личности обучающихся на то, что отношение к члену общества определяется его нравственными качествами и поступками;
- воспитание любви к Родине, уважение к народам, населяющим ее, их культуре и традициям, бережное отношение к своей родной культуре;
- высказывание личной точки зрения;

Метапредметными результатами являются

- способность планировать и организовывать свою учебную и коммуникативную деятельность в соответствии с задачами, во взаимодействии с одноклассниками и взрослыми;
- готовность формулировать и высказывать собственное мнение, аргументировать свою точку зрения, выслушивать и обсуждать различные взгляды и оценки, вести конструктивный диалог;
- работать в коллективе;
- умение проводить поиск основной и дополнительной информации в учебной и научно-популярной литературе, Интернете, библиотеках и музеях, обрабатывать её в соответствии с темой и познавательными заданиями, представлять результаты своей творческо-поисковой работы;
- способность решать творческие и проблемные задачи, развивать логическое мышление;
- развивать речь, культуру поведения, ответственное отношение к своим поступкам;

Спортивно-оздоровительное направление

Личностные результаты

- формирование культуры здоровья – отношения к здоровью как высшей ценности человека;
- развитие личностных качеств, обеспечивающих осознанный выбор поведения, снижающего или исключаящего воздействие факторов, способных нанести вред физическому и психическому здоровью;
- формирование потребности ответственного отношения к окружающим и осознания ценности человеческой жизни.

Метапредметные результаты:

- способность выделять ценность здоровья, здорового и безопасного образа жизни как целевой приоритет при организации собственной жизнедеятельности, взаимодействии с людьми;
- умение адекватно использовать знания о позитивных и негативных факторах, влияющих на здоровье;
- способность рационально организовать физическую и интеллектуальную деятельность;
- умение противостоять негативным факторам, приводящим к ухудшению здоровья;
- формирование умений позитивного коммуникативного общения с окружающими.

Социальное направление

Личностные результаты:

- осознание себя членом общества и государства самоопределение своей российской гражданской идентичности, чувство любви к своей стране, выражающееся в интересе к ее истории и культуре,
- осознание своей этнической и культурной принадлежности в контексте единого и целостного отечества при всем разнообразии культур, национальностей, религий России;
- уважительное отношение к иному мнению, истории и культуре других народов России;

- уважение к людям других национальностей, вероисповедания, культуры на основе понимания и принятия базовых общечеловеческих ценностей;
- способность к адекватной самооценке с опорой на знание основных моральных норм, требующих для своего выполнения развития самостоятельности и личной ответственности за свои поступки.

Метапредметные результаты:

- способность регулировать собственную деятельность (в том числе учебную, направленную на познание закономерностей социальной действительности);
- освоение правил и норм социокультурного взаимодействия со взрослыми и сверстниками в сообществах разного типа (класс, школа, семья, учреждения культуры в городе, т.д.);
- приобретение навыков культуры общения (дома, в школе, в обществе).
- умение осуществлять информационный поиск для выполнения учебных задач;
- совершенствование в умениях чтения, слушания обществоведческой литературы, историко-художественной и историко-популярной литературы.

Общекультурное направление

Личностные результаты:

- формирование осознанного, уважительного и доброжелательного отношения к народам своей страны, их культуре, языку, истории, религии, традициям;
- освоение социальных норм, правил поведения в городском общественном транспорте, в междугородном автобусе, поезде, на вокзале, отеле, ресторане.
- формирование коммуникативной компетентности в общении и сотрудничестве со сверстниками;
- готовность и способность вести диалог с другими людьми и достигать в нем взаимопонимания.

Метапредметные результаты:

- умение самостоятельно определять цели своего обучения, ставить и формулировать для себя новые задачи в учёбе и познавательной деятельности, развивать мотивы и интересы своей познавательной деятельности;
- умение оценивать правильность выполнения учебной задачи в проектной деятельности.
- умение определять понятия, создавать обобщения, устанавливать аналогии, классифицировать, самостоятельно выбирать основания и критерии, устанавливать причинно-следственные связи, строить логическое рассуждение, умозаключение, делать выводы;
- умение организовывать учебное сотрудничество и совместную деятельность с учителем и сверстниками; работать индивидуально и в группе: находить общее решение и разрешать конфликты на основе согласования позиций и учёта интересов; формулировать, аргументировать и отстаивать своё мнение.

Общеинтеллектуальное направление

Личностные результаты

- развитие любознательности, сообразительности при выполнении разнообразных заданий проблемного и эвристического характера;
- развитие внимательности, настойчивости, целеустремленности, умения преодолевать трудности – качеств весьма важных в практической деятельности любого человека;
- воспитание чувства справедливости, ответственности;
- развитие самостоятельности суждений, независимости и нестандартности мышления.

Метапредметные результаты:

- сравнивать разные приемы действий, выбирать удобные способы для выполнения конкретного задания;

- применять изученные способы учебной работы и приёмы вычислений для работы с числовыми головоломками;
- анализировать правила игры;
- действовать в соответствии с заданными правилами;
- включаться в групповую работу;
- участвовать в обсуждении проблемных вопросов, высказывать собственное мнение и аргументировать его;
- выполнять пробное учебное действие;
- фиксировать индивидуальное затруднение в пробном действии;
- аргументировать свою позицию в коммуникации;
- учитывать разные мнения;
- использовать критерии для обоснования своего суждения;
- сопоставлять полученный (промежуточный, итоговый) результат с заданным условием;
- контролировать свою деятельность: обнаруживать и исправлять ошибки;
- уметь работать индивидуально и в группе;
- находить решение проблемы на основе согласования позиций и учета интересов;
- определять возможные роли в совместной деятельности;
- строить позитивные отношения в процессе познавательной деятельности;
- организовывать учебное взаимодействие в группе.

1.5. Система оценки достижения планируемых результатов освоения основной образовательной программы основного общего образования

1.5.1. Общие положения

Система оценки достижения планируемых результатов (далее – система оценки) является частью системы оценки и управления качеством образования в образовательной организации и служит основой при разработке образовательной организацией собственного «Положения об оценке образовательных достижений обучающихся».

Основными направлениями и целями оценочной деятельности в образовательной организации в соответствии с требованиями ФГОС ООО являются:

- оценка образовательных достижений обучающихся на различных этапах обучения как основа их промежуточной и итоговой аттестации, а также основа процедур внутреннего мониторинга образовательной организации, мониторинговых исследований муниципального регионального и федерального уровней;

- оценка результатов деятельности педагогических кадров как основа аттестационных процедур;

- оценка результатов деятельности образовательной организации как основа аккредитационных процедур.

Основным объектом системы оценки, ее содержательной и критериальной базой выступают требования ФГОС, которые конкретизируются в планируемых результатах освоения обучающимися основной образовательной программы образовательной организации.

Система оценки включает процедуры внутренней и внешней оценки.

Внутренняя оценка включает:

- стартовую диагностику,
- текущую и тематическую оценку,
- портфолио,
- внутришкольный мониторинг образовательных достижений,
- промежуточную и итоговую аттестацию обучающихся.

К внешним процедурам относятся:

- государственная итоговая аттестация³,
- независимая оценка качества образования⁴ и
- мониторинговые исследования⁵ муниципального, регионального и федерального уровней.

Особенности каждой из указанных процедур описаны в п.1.3.3 настоящего документа.

В соответствии с ФГОС ООО система оценки образовательной организации реализует системно-деятельностный, уровневый и комплексный подходы к оценке образовательных достижений.

Системно-деятельностный подход к оценке образовательных достижений проявляется в оценке способности учащихся к решению учебно-познавательных и учебно-практических задач. Он обеспечивается содержанием и критериями оценки, в качестве которых выступают планируемые результаты обучения, выраженные в деятельностной форме.

Уровневый подход служит важнейшей основой для организации индивидуальной работы с учащимися. Он реализуется как по отношению к содержанию оценки, так и к представлению и интерпретации результатов измерений.

Уровневый подход к содержанию оценки обеспечивается структурой планируемых результатов, в которых выделены три блока: общецелевой, «Выпускник научится» и «Выпускник получит возможность научиться». Достижение планируемых результатов, отнесенных к блоку «Выпускник научится», выносится на итоговую оценку, которая может осуществляться как в ходе обучения, так и в конце обучения, в том числе – в форме государственной итоговой аттестации. Процедуры внутришкольного мониторинга (в том числе, для аттестации педагогических кадров и оценки деятельности образовательной организации) строятся на планируемых результатах, представленных в блоках «Выпускник научится» и «Выпускник получит возможность научиться». Процедуры независимой оценки качества образования и мониторинговых исследований различного уровня опираются на планируемые результаты, представленные во всех трех блоках.

Уровневый подход к представлению и интерпретации результатов реализуется за счет фиксации различных уровней достижения обучающимися планируемых результатов: базового уровня и уровней выше и ниже базового. Достижение базового уровня свидетельствует о способности обучающихся решать типовые учебные задачи, целенаправленно отрабатываемые со всеми учащимися в ходе учебного процесса. Владение базовым уровнем является достаточным для продолжения обучения и усвоения последующего материала.

Комплексный подход к оценке образовательных достижений реализуется путем

- оценки трех групп результатов: предметных, личностных, метапредметных (регулятивных, коммуникативных и познавательных универсальных учебных действий);
- использования комплекса оценочных процедур (стартовой, текущей, тематической, промежуточной) как основы для оценки динамики индивидуальных образовательных достижений (индивидуального прогресса) и для итоговой оценки;
- использования контекстной информации (об особенностях обучающихся, условиях и процессе обучения и др.) для интерпретации полученных результатов в целях управления качеством образования;
- использования разнообразных методов и форм оценки, взаимно дополняющих друг друга (стандартизированных устных и письменных работ, проектов, практических работ, самооценки, наблюдения и др.).

1.5.2 Особенности оценки личностных, метапредметных и предметных результатов

³ Осуществляется в соответствии со статьей №92 Федерального закона «Об образовании в Российской Федерации»

⁴ Осуществляется в соответствии со статьей №95 Федерального закона «Об образовании в Российской Федерации»

⁵ Осуществляется в соответствии со статьей №97 Федерального закона «Об образовании в Российской Федерации»

Формирование личностных результатов обеспечивается в ходе реализации всех компонентов образовательного процесса, включая внеурочную деятельность.

Основным объектом оценки личностных результатов в основной школе служит сформированность универсальных учебных действий, включаемых в следующие три основных блока:

- 1) сформированность основ гражданской идентичности личности;
- 2) сформированность индивидуальной учебной самостоятельности, включая умение строить жизненные профессиональные планы с учетом конкретных перспектив социального развития;
- 3) сформированность социальных компетенций, включая ценностно-смысловые установки и моральные нормы, опыт социальных и межличностных отношений, правосознание.

В соответствии с требованиями ФГОС достижение личностных результатов не выносится на итоговую оценку обучающихся, а является предметом оценки эффективности воспитательно-образовательной деятельности образовательной организации и образовательных систем разного уровня. Поэтому оценка этих результатов образовательной деятельности осуществляется в ходе внешних неперсонифицированных мониторинговых исследований. Инструментарий для них разрабатывается централизованно на федеральном или региональном уровне и основывается на профессиональных методиках психолого-педагогической диагностики.

Во внутришкольном мониторинге в целях оптимизации личностного развития учащихся возможна оценка сформированности отдельных личностных результатов, проявляющихся в:

- соблюдении норм и правил поведения, принятых в образовательной организации;
- участии в общественной жизни образовательной организации, ближайшего социального окружения, страны, общественно-полезной деятельности;
- ответственности за результаты обучения;
- готовности и способности делать осознанный выбор своей образовательной траектории, в том числе выбор профессии;
- ценностно-смысловых установках обучающихся, формируемых средствами различных предметов в рамках системы общего образования.

Внутришкольный мониторинг организуется администрацией образовательной организации и осуществляется классным руководителем преимущественно на основе ежедневных наблюдений в ходе учебных занятий и внеурочной деятельности, которые обобщаются в конце учебного года и представляются в виде характеристики по форме, установленной образовательной организацией. Любое использование данных, полученных в ходе мониторинговых исследований, возможно только в соответствии с Федеральным законом от 17.07.2006 №152-ФЗ «О персональных данных».

Особенности оценки метапредметных результатов

Оценка метапредметных результатов представляет собой оценку достижения планируемых результатов освоения основной образовательной программы, которые представлены в междисциплинарной программе формирования универсальных учебных действий (разделы «Регулятивные универсальные учебные действия», «Коммуникативные универсальные учебные действия», «Познавательные универсальные учебные действия»). Формирование метапредметных результатов обеспечивается за счет всех учебных предметов и внеурочной деятельности.

Основным объектом и предметом оценки метапредметных результатов являются:

- способность и готовность к освоению систематических знаний, их самостоятельному пополнению, переносу и интеграции;
- способность работать с информацией;
- способность к сотрудничеству и коммуникации;

- способность к решению лично и социально значимых проблем и воплощению найденных решений в практику;
- способность и готовность к использованию ИКТ в целях обучения и развития;
- способность к самоорганизации, саморегуляции и рефлексии.

Оценка достижения метапредметных результатов осуществляется администрацией образовательной организации в ходе внутришкольного мониторинга. Содержание и периодичность внутришкольного мониторинга устанавливается решением педагогического совета. Инструментарий строится на межпредметной основе и может включать диагностические материалы по оценке читательской грамотности, ИКТ-компетентности, сформированности регулятивных, коммуникативных и познавательных учебных действий.

Наиболее адекватными формами оценки

- читательской грамотности служит письменная работа на межпредметной основе;
- ИКТ-компетентности – практическая работа в сочетании с письменной (компьютеризованной) частью;
- сформированности регулятивных, коммуникативных и познавательных учебных действий – наблюдение за ходом выполнения групповых и индивидуальных учебных исследований и проектов.

Каждый из перечисленных видов диагностик проводится с периодичностью не менее, чем один раз в два года.

Основной процедурой итоговой оценки достижения метапредметных результатов является защита итогового индивидуального проекта.

Итоговой проект представляет собой учебный проект, выполняемый обучающимся в рамках одного или нескольких учебных предметов с целью продемонстрировать свои достижения в самостоятельном освоении содержания избранных областей знаний и/или видов деятельности и способность проектировать и осуществлять целесообразную и результативную деятельность (учебно-познавательную, конструкторскую, социальную, художественно-творческую, иную).

Результатом (продуктом) проектной деятельности может быть любая из следующих работ:

- а) письменная работа (эссе, реферат, аналитические материалы, обзорные материалы, отчеты о проведенных исследованиях, стендовый доклад и др.);
- б) художественная творческая работа (в области литературы, музыки, изобразительного искусства, экранных искусств), представленная в виде прозаического или стихотворного произведения, инсценировки, художественной декламации, исполнения музыкального произведения, компьютерной анимации и др.;
- в) материальный объект, макет, иное конструкторское изделие;
- г) отчетные материалы по социальному проекту, которые могут включать как тексты, так и мультимедийные продукты.

Требования к организации проектной деятельности, к содержанию и направленности проекта, а также критерии оценки проектной работы разрабатываются с учетом целей и задач проектной деятельности на данном этапе образования и в соответствии с особенностями образовательной организации.

Общим требованием ко всем работам является необходимость соблюдения норм и правил цитирования, ссылок на различные источники. В случае заимствования текста работы (плагиата) без указания ссылок на источник, проект к защите не допускается.

Защита проекта осуществляется в процессе специально организованной деятельности комиссии образовательной организации или на школьной конференции.

Результаты выполнения проекта оцениваются по итогам рассмотрения комиссией представленного продукта с краткой пояснительной запиской, презентации обучающегося и отзыва руководителя.

Особенности оценки предметных результатов

Оценка предметных результатов представляет собой оценку достижения обучающимся планируемых результатов по отдельным предметам.

Формирование этих результатов обеспечивается каждым учебным предметом.

Основным предметом оценки в соответствии с требованиями ФГОС ООО является способность к решению учебно-познавательных и учебно-практических задач, основанных на изучаемом учебном материале, с использованием способов действий, релевантных содержанию учебных предметов, в том числе — метапредметных (познавательных, регулятивных, коммуникативных) действий.

Оценка предметных результатов ведется каждым учителем в ходе процедур текущей, тематической, промежуточной и итоговой оценки, а также администрацией образовательной организации в ходе внутришкольного мониторинга.

Особенности оценки по отдельному предмету фиксируются в приложении к образовательной программе, которая утверждается педагогическим советом образовательной организации и доводится до сведения учащихся и их родителей (законных представителей). Описание должно включать:

– список итоговых планируемых результатов с указанием этапов их формирования и способов оценки (например, текущая/тематическая; устно/письменно/практика);

– требования к выставлению отметок за промежуточную аттестацию (при необходимости – с учетом степени значимости отметок за отдельные оценочные процедуры);

– график контрольных мероприятий.

1.5.3. Организация и содержание оценочных процедур

Стартовая диагностика представляет собой процедуру оценки готовности к обучению на данном уровне образования. Проводится администрацией образовательной организации в начале 5-го класса и выступает как основа (точка отсчета) для оценки динамики образовательных достижений. Объектом оценки являются: структура мотивации, сформированность учебной деятельности, владение универсальными и специфическими для основных учебных предметов познавательными средствами, в том числе: средствами работы с информацией, знако-символическими средствами, логическими операциями. Стартовая диагностика может проводиться также учителями с целью оценки готовности к изучению отдельных предметов (разделов). Результаты стартовой диагностики являются основанием для корректировки учебных программ и индивидуализации учебного процесса.

Текущая оценка представляет собой процедуру оценки индивидуального продвижения в освоении программы учебного предмета. Текущая оценка может быть формирующей, т.е. поддерживающей и направляющей усилия учащегося, и диагностической, способствующей выявлению и осознанию учителем и учащимся существующих проблем в обучении. Объектом текущей оценки являются тематические планируемые результаты, этапы освоения которых зафиксированы в тематическом планировании. В текущей оценке используется весь арсенал форм и методов проверки (устные и письменные опросы, практические работы, творческие работы, индивидуальные и групповые формы, само- и взаимооценка, рефлексия, листы продвижения и др.) с учетом особенностей учебного предмета и особенностей контрольно-оценочной деятельности учителя. Результаты текущей оценки являются основой для индивидуализации учебного процесса; при этом отдельные результаты, свидетельствующие об успешности обучения и достижении тематических результатов в более сжатые (по сравнению с планируемыми учителем) сроки могут включаться в систему накопленной оценки и служить основанием, например, для освобождения ученика от необходимости выполнять тематическую проверочную работу⁶.

⁶ Накопленная оценка рассматривается как способ фиксации освоения учащимся основных умений, характеризующих достижение каждого планируемого результата на всех этапах его формирования. (Например, с этой целью может использоваться лист продвижения, построенный на основе списков итоговых и тематических результатов.) Накопленная оценка фиксирует достижение а) предметных результатов, продемонстрированных в ходе процедур текущей и тематической оценки, б) метапредметных и частично — личностных результатов, связанных с оценкой поведения, прилежания, а также с оценкой готовности и способности делать осознанный выбор профиля обучения, продемонстрированных в ходе внутришкольных мониторингов и в) той части предметных, метапредметных и личностных результатов, отраженных в

Тематическая оценка представляет собой процедуру оценки уровня достижения тематических планируемых результатов по предмету, которые фиксируются в учебных методических комплексах, рекомендованных Министерством образования и науки РФ. По предметам, вводимым образовательной организацией самостоятельно, тематические планируемые результаты устанавливаются самой образовательной организацией. Тематическая оценка может вестись как в ходе изучения темы, так и в конце ее изучения. Оценочные процедуры подбираются так, чтобы они предусматривали возможность оценки достижения всей совокупности планируемых результатов и каждого из них. Результаты тематической оценки являются основанием для коррекции учебного процесса и его индивидуализации.

Портфолио представляет собой процедуру оценки динамики учебной и творческой активности учащегося, направленности, широты или избирательности интересов, выраженности проявлений творческой инициативы, а также уровня высших достижений, демонстрируемых данным учащимся. В портфолио включаются как работы учащегося (в том числе – фотографии, видеоматериалы и т.п.), так и отзывы на эти работы (например, наградные листы, дипломы, сертификаты участия, рецензии и проч.). Отбор работ и отзывов для портфолио ведется самим обучающимся совместно с классным руководителем и при участии семьи. Включение каких-либо материалов в портфолио без согласия обучающегося не допускается. Портфолио в части подборки документов формируется в электронном виде в течение всех лет обучения в основной школе. Результаты, представленные в портфолио, используются при выработке рекомендаций по выбору индивидуальной образовательной траектории на уровне среднего общего образования и могут отражаться в характеристике.

Внутришкольный мониторинг представляет собой процедуры:

- оценки уровня достижения предметных и метапредметных результатов;
- оценки уровня достижения той части личностных результатов, которые связаны с оценкой поведения, прилежания, а также с оценкой учебной самостоятельности, готовности и способности делать осознанный выбор профиля обучения;
- оценки уровня профессионального мастерства учителя, осуществляемого на основе административных проверочных работ, анализа посещенных уроков, анализа качества учебных заданий, предлагаемых учителем обучающимся.

Содержание и периодичность внутришкольного мониторинга устанавливается решением педагогического совета. Результаты внутришкольного мониторинга являются основанием для рекомендаций как для текущей коррекции учебного процесса и его индивидуализации, так и для повышения квалификации учителя. Результаты внутришкольного мониторинга в части оценки уровня достижений учащихся обобщаются и отражаются в их характеристиках.

Промежуточная аттестация представляет собой процедуру аттестации обучающихся на уровне основного общего образования и проводится в конце каждой четверти (или в конце каждого триместра) и в конце учебного года по каждому изучаемому предмету. Промежуточная аттестация проводится на основе результатов накопленной оценки и результатов выполнения тематических проверочных работ и фиксируется в документе об образовании (дневнике).

Промежуточная оценка, фиксирующая достижение предметных планируемых результатов и универсальных учебных действий на уровне не ниже базового, является основанием для перевода в следующий класс и для допуска обучающегося к государственной итоговой аттестации. В период введения ФГОС ООО в случае использования стандартизированных измерительных материалов критерий достижения/освоения учебного материала задается как выполнение не менее 50% заданий базового уровня или получения 50% от максимального балла за выполнение заданий базового уровня. В дальнейшем этот критерий должен составлять не менее 65%.

портфолио, которая свидетельствует о достижении высоких уровней освоения планируемых результатов и(или) позитивной динамике в освоении планируемых результатов.

Порядок проведения промежуточной аттестации регламентируется Федеральным законом «Об образовании в Российской Федерации» (ст.58) и иными нормативными актами.

Государственная итоговая аттестация

В соответствии со статьей 59 Федерального закона «Об образовании в Российской Федерации» государственная итоговая аттестация (далее – ГИА) является обязательной процедурой, завершающей освоение основной образовательной программы основного общего образования. Порядок проведения ГИА регламентируется Законом и иными нормативными актами⁷.

Целью ГИА является установление уровня образовательных достижений выпускников. ГИА включает в себя два обязательных экзамена (по русскому языку и математике). Экзамены по другим учебным предметам обучающиеся сдают на добровольной основе по своему выбору. ГИА проводится в форме основного государственного экзамена (ОГЭ) с использованием контрольных измерительных материалов, представляющих собой комплексы заданий в стандартизированной форме и в форме устных и письменных экзаменов с использованием тем, билетов и иных форм по решению образовательной организации (государственный выпускной экзамен – ГВЭ).

Итоговая оценка (итоговая аттестация) по предмету складывается из результатов внутренней и внешней оценки. К результатам внешней оценки относятся результаты ГИА. К результатам внутренней оценки относятся предметные результаты, зафиксированные в системе накопленной оценки и результаты выполнения итоговой работы по предмету. Такой подход позволяет обеспечить полноту охвата планируемых результатов и выявить кумулятивный эффект обучения, обеспечивающий прирост в глубине понимания изучаемого материала и свободе оперирования им. По предметам, не вынесенным на ГИА, итоговая оценка ставится на основе результатов только внутренней оценки.

Итоговая оценка по предмету фиксируется в документе об уровне образования государственного образца – аттестате об основном общем образовании.

Итоговая оценка по междисциплинарным программам ставится на основе результатов внутришкольного мониторинга и фиксируется в характеристике учащегося.

Характеристика готовится на основании:

- объективных показателей образовательных достижений обучающегося на уровне основного образования,
- портфолио выпускника;
- экспертных оценок классного руководителя и учителей, обучавших данного выпускника на уровне основного общего образования.

В характеристике выпускника:

- отмечаются образовательные достижения обучающегося по освоению личностных, метапредметных и предметных результатов;
- даются педагогические рекомендации к выбору индивидуальной образовательной траектории на уровне среднего общего образования с учетом выбора учащимся направлений профильного образования, выявленных проблем и отмеченных образовательных достижений.

Рекомендации педагогического коллектива к выбору индивидуальной образовательной траектории доводятся до сведения выпускника и его родителей (законных представителей).

⁷ См. например, "Порядок проведения государственной итоговой аттестации по образовательным программам основного общего образования". Утвержден Приказом Минобрнауки РФ от 25 декабря 2013 г., №1394.

2. Содержательный раздел образовательной программы основного общего образования

2.1. Программа развития универсальных учебных действий, включает в себя формирование компетенций обучающихся в области использования информационно-коммуникационных технологий, учебно-исследовательской и проектной деятельности

2.1.1. Пояснительная записка

Структура настоящей программы развития универсальных учебных действий (УУД) сформирована в соответствии с ФГОС и содержит в том числе значимую информацию о целях, понятиях и характеристиках УУД, планируемых результатах развития компетентности обучающихся, а также описания особенностей реализации направления учебно-исследовательской и проектной деятельности и описание содержания и форм организации учебной деятельности по развитию ИКТ-компетентности. Также в содержание программы включено описание форм взаимодействия участников образовательного процесса, которое представляет собой рекомендации по организации работы над созданием и реализацией программы⁸.

2.1.1.1. Формы взаимодействия участников образовательного процесса при создании и реализации программы развития универсальных учебных действий

С целью разработки и реализации программы развития УУД в образовательной организации может быть создана рабочая группа под руководством заместителя директора по учебно-воспитательной работе (УВР) или руководителя образовательной организации, или других представителей образовательной организации (учителей-предметников, психолога), осуществляющих деятельность в сфере формирования и реализации программы развития УУД.

Направления деятельности рабочей группы могут включать:

- разработку планируемых образовательных метапредметных результатов как для всех обучающихся уровня, так и для групп с особыми образовательными потребностями с учетом сформированного учебного плана и используемых в образовательной организации образовательных технологий и методов обучения;
- разработку основных подходов к обеспечению связи универсальных учебных действий с содержанием отдельных учебных предметов, внеурочной и внешкольной деятельностью, а также места отдельных компонентов универсальных учебных действий в структуре образовательного процесса;
- разработку основных подходов к конструированию задач на применение универсальных учебных действий;
- разработку основных подходов к организации учебно-исследовательской и проектной деятельности в рамках урочной и внеурочной деятельности по таким направлениям, как: исследовательское, инженерное, прикладное, информационное, социальное, игровое, творческое направление проектов;
- разработку основных подходов к организации учебной деятельности по формированию и развитию ИКТ-компетенций;
- разработку системы мер по организации взаимодействия с учебными, научными и социальными организациями, формы привлечения консультантов, экспертов и научных руководителей;
- разработку системы мер по обеспечению условий для развития универсальных учебных действий у обучающихся, в том числе информационно-методического обеспечения, подготовки кадров;
- разработку комплекса мер по организации системы оценки деятельности образовательной организации по формированию и развитию универсальных учебных действий у обучающихся;
- разработку методики и инструментария мониторинга успешности освоения и применения обучающимися универсальных учебных действий;

⁸ Такой раздел программы может быть скорректирован и дополнен в соответствии с конкретными особенностями и текущими условиями функционирования образовательной организации.

- разработку основных подходов к созданию рабочих программ по предметам с учетом требований развития и применения универсальных учебных действий;
- разработку рекомендаций педагогам по конструированию уроков и иных учебных занятий с учетом требований развития и применения УУД;
- организацию и проведение серии семинаров с учителями, работающими на уровне начального общего образования в целях реализации принципа преемственности в плане развития УУД;
- организацию и проведение систематических консультаций с педагогами-предметниками по проблемам, связанным с развитием универсальных учебных действий в образовательном процессе;
- организацию и проведение методических семинаров с педагогами-предметниками и школьными психологами (возможно привлечение заинтересованных представителей органа государственного общественного участия) по анализу и способам минимизации рисков развития УУД у учащихся уровня;
- организацию разъяснительной/просветительской работы с родителями по проблемам развития УУД у учащихся уровня;
- организацию отражения результатов работы по формированию УУД учащихся на сайте образовательной организации.

Для подготовки содержания разделов программы по развитию УУД, определенных рабочей группой, может быть реализовано несколько этапов с соблюдением необходимых процедур контроля, коррекции и согласования (конкретные процедуры разрабатываются рабочей группой и утверждаются руководителем).

На подготовительном этапе команда образовательной организации может провести следующие аналитические работы:

- анализировать какая образовательная предметность может быть положена в основу работы по развитию УУД (ряд дисциплин, междисциплинарный материал);
- рассматривать, какие рекомендательные, теоретические, методические материалы могут быть использованы в данной образовательной организации для наиболее эффективного выполнения задач программы;
- определять состав детей с особыми образовательными потребностями, в том числе лиц, проявивших выдающиеся способности, детей с ОВЗ, а также возможности построения их индивидуальных образовательных траекторий;
- анализировать результаты учащихся по линии развития УУД на предыдущем уровне;
- анализировать и обсуждать опыт применения успешных практик, в том числе с использованием информационных ресурсов образовательной организации.

На основном этапе может проводиться работа по разработке общей стратегии развития УУД, организации и механизма реализации задач программы, могут быть раскрыты направления и ожидаемые результаты работы развития УУД, описаны специальные требования к условиям реализации программы развития УУД. Данный перечень активностей может быть расширен. Особенности содержания индивидуально ориентированной работы рекомендуется представить в рабочих программах педагогов.

На заключительном этапе может осуществляться внутренняя экспертиза программы, возможна ее доработка, также может проводиться обсуждение хода реализации программы на школьных методических семинарах (возможно, с привлечением внешних консультантов из других образовательных, научных, социальных организаций).

Итоговый текст программы развития УУД рекомендуется согласовать с членами органа государственного-общественного управления. После согласования текст программы утверждается руководителем образовательной организации. Периодически рекомендуется проанализировать результаты и внести необходимые коррективы, обсудив их предварительно с педагогами-предметниками в рамках индивидуальных консультаций.

Среди возможных форм взаимодействия можно назвать педагогические советы, совещания и встречи рабочих групп, проводимые регулярно, онлайн-мероприятия и взаимодействие. Список указанных форм может быть дополнен и изменен образовательной

организацией.

В целях соотнесения формирования метапредметных результатов с рабочими программами по учебным предметам необходимо, чтобы образовательная организация на регулярной основе проводила методические советы для определения, как с учетом используемой базы образовательных технологий, так и методик, возможности обеспечения формирования универсальных учебных действий (УУД), аккумулируя потенциал разных специалистов-предметников.

Наиболее эффективным способом достижения метапредметной и личностной образовательной результативности является встраивание в образовательную деятельность событийных деятельностных образовательных форматов, синтезирующего характера.

2.1.2. Цели и задачи программы, описание ее места и роли в реализации требований ФГОС

Целью программы развития УУД является обеспечение организационно-методических условий для реализации системно-деятельностного подхода, положенного в основу ФГОС ООО, с тем, чтобы сформировать у учащихся основной школы способности к самостоятельному учебному целеполаганию и учебному сотрудничеству.

В соответствии с указанной целью программа развития УУД в основной школе определяет следующие задачи:

- организация взаимодействия педагогов и обучающихся и их родителей по развитию универсальных учебных действий в основной школе;
- реализация основных подходов, обеспечивающих эффективное освоение УУД обучающимися, взаимосвязь способов организации урочной и внеурочной деятельности обучающихся по развитию УУД, в том числе на материале содержания учебных предметов;
- включение развивающих задач как в урочную, так и внеурочную деятельность обучающихся;
- обеспечение преемственности и особенностей программы развития универсальных учебных действий при переходе от начального к основному общему образованию.

Формирование системы универсальных учебных действий осуществляется с учетом возрастных особенностей развития личностной и познавательной сфер обучающегося. УУД представляют собой целостную взаимосвязанную систему, определяемую общей логикой возрастного развития.

Исходя из того, что в подростковом возрасте ведущей становится деятельность межличностного общения, приоритетное значение в развитии УУД в этот период приобретают коммуникативные учебные действия. В этом смысле задача начальной школы «учить ученика учиться» должна быть трансформирована в новую задачу для основной школы – «инициировать учебное сотрудничество».

2.1.3. Описание понятий, функций, состава и характеристик универсальных учебных действий (регулятивных, познавательных и коммуникативных) и их связи с содержанием отдельных учебных предметов, внеурочной и внешкольной деятельностью, а также места отдельных компонентов универсальных учебных действий в структуре образовательного процесса

К принципам формирования УУД в основной школе можно отнести следующие:

- 1) формирование УУД – задача, сквозная для всего образовательного процесса (урочная, внеурочная деятельность);
- 2) формирование УУД обязательно требует работы с предметным или междисциплинарным содержанием;
- 3) образовательная организация в рамках своей ООП может определять, на каком именно материале (в том числе в рамках учебной и внеучебной деятельности) реализовывать программу по развитию УУД;
- 4) преемственность по отношению к начальной школе, но с учетом специфики подросткового возраста. Специфика подросткового возраста заключается в том, что возрастает значимость различных социальных практик, исследовательской и проектной деятельности, использования ИКТ;
- 5) отход от понимания урока как ключевой единицы образовательного процесса (как

правило, говорить о формировании УУД можно в рамках серии учебных занятий при том, что гибко сочетаются урочные, внеурочные формы, а также самостоятельная работа учащегося);

б) при составлении учебного плана и расписания должен быть сделан акцент на нелинейность, наличие элективных компонентов, вариативность, индивидуализацию.

По отношению к начальной школе программа развития УУД должна сохранять преемственность, однако следует учитывать, что учебная деятельность в основной школе должна приближаться к самостоятельному поиску теоретических знаний и общих способов действий. В этом смысле, работая на этапе основной школы, педагог должен удерживать два фокуса: индивидуализацию образовательного процесса и умение инициативно разворачивать учебное сотрудничество с другими людьми.

В результате изучения базовых и дополнительных учебных предметов, а также в ходе внеурочной деятельности у выпускников основной школы будут сформированы познавательные, коммуникативные и регулятивные УУД как основа учебного сотрудничества и умения учиться в общении.

Для успешной деятельности по развитию УУД можно проводить занятия в разнообразных формах: уроки разновозрастные и разновозрастные; занятия, тренинги, проекты, практики, конференции, выездные сессии (школы) и пр., с постепенным расширением возможностей обучающихся осуществлять выбор уровня и характера самостоятельной работы.

Решение задачи формирования УУД в основной школе происходит не только на занятиях по отдельным учебным предметам, но и в ходе внеурочной деятельности, а также в рамках факультативов, кружков, элективов.

2.1.4. Типовые задачи применения универсальных учебных действий

Задачи на применение УУД могут строиться как на материале учебных предметов, так и на практических ситуациях, встречающихся в жизни обучающегося и имеющих для него значение (экология, молодежные субкультуры, бытовые практико-ориентированные ситуации, логистика и др.).

Различаются два типа заданий, связанных с УУД:

- задания, позволяющие в рамках образовательного процесса сформировать УУД;
- задания, позволяющие диагностировать уровень сформированности УУД.

В первом случае задание может быть направлено на формирование целой группы связанных друг с другом универсальных учебных действий. Действия могут относиться как к одной категории (например, регулятивные), так и к разным.

Во втором случае задание может быть сконструировано таким образом, чтобы проявлять способность учащегося применять какое-то конкретное универсальное учебное действие.

В основной школе возможно использовать в том числе следующие типы задач:

1. Задачи, формирующие коммуникативные УУД:

- на учет позиции партнера;
- на организацию и осуществление сотрудничества;
- на передачу информации и отображение предметного содержания;
- тренинги коммуникативных навыков;
- ролевые игры.

2. Задачи, формирующие познавательные УУД:

- проекты на выстраивание стратегии поиска решения задач;
- задачи на сериацию, сравнение, оценивание;
- проведение эмпирического исследования;
- проведение теоретического исследования;
- смысловое чтение.

3. Задачи, формирующие регулятивные УУД:

- на планирование;
- на ориентировку в ситуации;
- на прогнозирование;

- на целеполагание;
- на принятие решения;
- на самоконтроль.

Развитию регулятивных УУД способствует также использование в учебном процессе системы таких индивидуальных или групповых учебных заданий, которые наделяют обучающихся функциями организации их выполнения: планирования этапов выполнения работы, отслеживания продвижения в выполнении задания, соблюдения графика подготовки и предоставления материалов, поиска необходимых ресурсов, распределения обязанностей и контроля качества выполнения работы, – при минимизации пошагового контроля со стороны учителя.

Распределение материала и типовых задач по различным предметам не является жестким, начальное освоение одних и тех же УУД и закрепление освоенного может происходить в ходе занятий по разным предметам. Распределение типовых задач внутри предмета должно быть направлено на достижение баланса между временем освоения и временем использования соответствующих действий.

Задачи на применение УУД могут носить как открытый, так и закрытый характер. При работе с задачами на применение УУД для оценивания результативности возможно практиковать технологии «формирующего оценивания», в том числе бинарную и критериальную оценки.

2.1.5. Описание особенностей, основных направлений и планируемых результатов учебно-исследовательской и проектной деятельности обучающихся (исследовательское, инженерное, прикладное, информационное, социальное, игровое, творческое направление проектов) в рамках урочной и внеурочной деятельности по каждому из направлений, а также особенностей формирования ИКТ-компетенций

Одним из путей формирования УУД в основной школе является включение обучающихся в учебно-исследовательскую и проектную деятельность, которая может осуществляться в рамках реализации программы учебно-исследовательской и проектной деятельности. Программа ориентирована на использование в рамках урочной и внеурочной деятельности для всех видов образовательных организаций при получении основного общего образования.

Специфика проектной деятельности обучающихся в значительной степени связана с ориентацией на получение проектного результата, обеспечивающего решение прикладной задачи и имеющего конкретное выражение. Проектная деятельность обучающегося рассматривается с нескольких сторон: продукт как материализованный результат, процесс как работа по выполнению проекта, защита проекта как иллюстрация образовательного достижения обучающегося и ориентирована на формирование и развитие метапредметных и личностных результатов обучающихся.

Особенностью учебно-исследовательской деятельности является «приращение» в компетенциях обучающегося. Ценность учебно-исследовательской работы определяется возможностью обучающихся посмотреть на различные проблемы с позиции ученых, занимающихся научным исследованием.

Учебно-исследовательская работа учащихся может быть организована по двум направлениям:

- урочная учебно-исследовательская деятельность учащихся: проблемные уроки; семинары; практические и лабораторные занятия, др.;
- внеурочная учебно-исследовательская деятельность учащихся, которая является логическим продолжением урочной деятельности: научно-исследовательская и реферативная работа, интеллектуальные марафоны, конференции и др.

Учебно-исследовательская и проектная деятельность обучающихся может проводиться в том числе по таким направлениям, как:

- исследовательское;
- инженерное;
- прикладное;
- информационное;

- социальное;
- игровое;
- творческое.

В рамках каждого из направлений могут быть определены общие принципы, виды и формы реализации учебно-исследовательской и проектной деятельности, которые могут быть дополнены и расширены с учетом конкретных особенностей и условий образовательной организации, а также характеристики рабочей предметной программы.

В ходе реализации настоящей программы могут применяться такие виды проектов (по преобладающему виду деятельности), как: информационный, исследовательский, творческий, социальный, прикладной, игровой, инновационный.

Проекты могут быть реализованы как в рамках одного предмета, так и на содержании нескольких. Количество участников в проекте может варьироваться, так, может быть индивидуальный или групповой проект. Проект может быть реализован как в короткие сроки, к примеру, за один урок, так и в течение более длительного промежутка времени. В состав участников проектной работы могут войти не только сами обучающиеся (одного или разных возрастов), но и родители, и учителя.

Особое значение для развития УУД в основной школе имеет индивидуальный проект, представляющий собой самостоятельную работу, осуществляемую обучающимся на протяжении длительного периода, возможно, в течение всего учебного года. В ходе такой работы обучающийся (автор проекта) самостоятельно или с небольшой помощью педагога получает возможность научиться планировать и работать по плану – это один из важнейших не только учебных, но и социальных навыков, которым должен овладеть школьник.

Формы организации учебно-исследовательской деятельности на урочных занятиях могут быть следующими:

- урок-исследование, урок-лаборатория, урок – творческий отчет, урок изобретательства, урок «Удивительное рядом», урок – рассказ об ученых, урок – защита исследовательских проектов, урок-экспертиза, урок «Патент на открытие», урок открытых мыслей;

- учебный эксперимент, который позволяет организовать освоение таких элементов исследовательской деятельности, как планирование и проведение эксперимента, обработка и анализ его результатов;

- домашнее задание исследовательского характера может сочетать в себе разнообразные виды, причем позволяет провести учебное исследование, достаточно протяженное во времени.

Формы организации учебно-исследовательской деятельности на внеурочных занятиях могут быть следующими:

- исследовательская практика обучающихся;

- образовательные экспедиции – походы, поездки, экскурсии с четко обозначенными образовательными целями, программой деятельности, продуманными формами контроля. Образовательные экспедиции предусматривают активную образовательную деятельность школьников, в том числе и исследовательского характера;

- факультативные занятия, предполагающие углубленное изучение предмета, дают большие возможности для реализации учебно-исследовательской деятельности обучающихся;

- ученическое научно-исследовательское общество – форма внеурочной деятельности, которая сочетает работу над учебными исследованиями, коллективное обсуждение промежуточных и итоговых результатов, организацию круглых столов, дискуссий, дебатов, интеллектуальных игр, публичных защит, конференций и др., а также включает встречи с представителями науки и образования, экскурсии в учреждения науки и образования, сотрудничество с УНИО других школ;

- участие обучающихся в олимпиадах, конкурсах, конференциях, в том числе дистанционных, предметных неделях, интеллектуальных марафонах предполагает выполнение ими учебных исследований или их элементов в рамках данных мероприятий.

Среди возможных форм представления результатов проектной деятельности можно

выделить следующие:

- макеты, модели, рабочие установки, схемы, план-карты;
- постеры, презентации;
- альбомы, буклеты, брошюры, книги;
- реконструкции событий;
- эссе, рассказы, стихи, рисунки;
- результаты исследовательских экспедиций, обработки архивов и мемуаров;
- документальные фильмы, мультфильмы;
- выставки, игры, тематические вечера, концерты;
- сценарии мероприятий;
- веб-сайты, программное обеспечение, компакт-диски (или другие цифровые носители) и др.

Результаты также могут быть представлены в ходе проведения конференций, семинаров и круглых столов.

Итоги учебно-исследовательской деятельности могут быть в том числе представлены в виде статей, обзоров, отчетов и заключений по итогам исследований, проводимых в рамках исследовательских экспедиций, обработки архивов и мемуаров, исследований по различным предметным областям, а также в виде прототипов, моделей, образцов.

2.1.6. Описание содержания, видов и форм организации учебной деятельности по развитию информационно-коммуникационных технологий

В содержании программы развития УУД отдельно указана компетенция обучающегося в области использования информационно-коммуникационных технологий (ИКТ). Программа развития УУД должна обеспечивать в структуре ИКТ-компетенции, в том числе владение поиском и передачей информации, презентационными навыками, основами информационной безопасности.

В настоящее время значительно присутствие компьютерных и интернет-технологий в повседневной деятельности обучающегося, в том числе вне времени нахождения в образовательной организации. В этой связи обучающийся может обладать целым рядом ИКТ-компетентностей, полученных им вне образовательной организации. В этом контексте важным направлением деятельности образовательной организации в сфере формирования ИКТ-компетенций становятся поддержка и развитие обучающегося. Данный подход имеет значение при определении планируемых результатов в сфере формирования ИКТ-компетенций.

Необходимо указать возможные виды и формы организации учебной деятельности, позволяющие эффективно реализовывать данное направление. Также в соответствии со структурой программы развития УУД, обозначенной в ФГОС, необходимо представить перечень и описание основных элементов ИКТ-компетенции и инструментов их использования, а также планируемые результаты формирования и развития компетентности обучающихся в области использования ИКТ.

Основные формы организации учебной деятельности по формированию ИКТ-компетенции обучающихся могут включать:

- уроки по информатике и другим предметам;
- факультативы;
- кружки;
- интегративные межпредметные проекты;
- внеурочные и внешкольные активности.

Среди видов учебной деятельности, обеспечивающих формирование ИКТ-компетенции обучающихся, можно выделить в том числе такие, как:

- выполняемые на уроках, дома и в рамках внеурочной деятельности задания, предполагающие использование электронных образовательных ресурсов;
- создание и редактирование текстов;
- создание и редактирование электронных таблиц;
- использование средств для построения диаграмм, графиков, блок-схем, других

графических объектов;

- создание и редактирование презентаций;
- создание и редактирование графики и фото;
- создание и редактирование видео;
- создание музыкальных и звуковых объектов;
- поиск и анализ информации в Интернете;
- моделирование, проектирование и управление;
- математическая обработка и визуализация данных;
- создание веб-страниц и сайтов;
- сетевая коммуникация между учениками и (или) учителем.

Эффективное формирование ИКТ-компетенции обучающихся может быть обеспечено усилиями команды учителей-предметников, согласование действий которых обеспечивается в ходе регулярных рабочих совещаний по данному вопросу.

2.1.7. Перечень и описание основных элементов ИКТ-компетенции и инструментов их использования

Обращение с устройствами ИКТ. Соединение устройств ИКТ (блоки компьютера, устройства сетей, принтер, проектор, сканер, измерительные устройства и т. д.) с использованием проводных и беспроводных технологий; включение и выключение устройств ИКТ; получение информации о характеристиках компьютера; осуществление информационного подключения к локальной сети и глобальной сети Интернет; выполнение базовых операций с основными элементами пользовательского интерфейса: работа с меню, запуск прикладных программ, обращение за справкой; вход в информационную среду образовательной организации, в том числе через Интернет, размещение в информационной среде различных информационных объектов; оценивание числовых параметров информационных процессов (объем памяти, необходимой для хранения информации; скорость передачи информации, пропускная способность выбранного канала и пр.); вывод информации на бумагу, работа с расходными материалами; соблюдение требований к организации компьютерного рабочего места, техника безопасности, гигиены, эргономики и ресурсосбережения при работе с устройствами ИКТ.

Фиксация и обработка изображений и звуков. Выбор технических средств ИКТ для фиксации изображений и звуков в соответствии с поставленной целью; осуществление фиксации изображений и звуков в ходе процесса обсуждения, проведения эксперимента, природного процесса, фиксации хода и результатов проектной деятельности; создание презентаций на основе цифровых фотографий; осуществление видеосъемки и монтажа отснятого материала с использованием возможностей специальных компьютерных инструментов; осуществление обработки цифровых фотографий с использованием возможностей специальных компьютерных инструментов; осуществление обработки цифровых звукозаписей с использованием возможностей специальных компьютерных инструментов; понимание и учет смысла и содержания деятельности при организации фиксации, выделение для фиксации отдельных элементов объектов и процессов, обеспечение качества фиксации существенных элементов.

Поиск и организация хранения информации. Использование приемов поиска информации на персональном компьютере, в информационной среде организации и в образовательном пространстве; использование различных приемов поиска информации в сети Интернет (поисковые системы, справочные разделы, предметные рубрики); осуществление поиска информации в сети Интернет с использованием простых запросов (по одному признаку); построение запросов для поиска информации с использованием логических операций и анализ результатов поиска; сохранение для индивидуального использования найденных в сети Интернет информационных объектов и ссылок на них; использование различных библиотечных, в том числе электронных, каталогов для поиска необходимых книг; поиск информации в различных базах данных, создание и заполнение баз данных, в частности, использование различных определителей; формирование собственного информационного пространства: создание системы папок и размещение в них нужных

информационных источников, размещение информации в сети Интернет.

Создание письменных сообщений. Создание текстовых документов на русском, родном и иностранном языках посредством квалифицированного клавиатурного письма с использованием базовых средств текстовых редакторов; осуществление редактирования и структурирования текста в соответствии с его смыслом средствами текстового редактора (выделение, перемещение и удаление фрагментов текста; создание текстов с повторяющимися фрагментами; создание таблиц и списков; осуществление орфографического контроля в текстовом документе с помощью средств текстового процессора); оформление текста в соответствии с заданными требованиями к шрифту, его начертанию, размеру и цвету, к выравниванию текста; установка параметров страницы документа; форматирование символов и абзацев; вставка колонтитулов и номеров страниц; вставка в документ формул, таблиц, списков, изображений; участие в коллективном создании текстового документа; создание гипертекстовых документов; сканирование текста и осуществление распознавания сканированного текста; использование ссылок и цитирование источников при создании на их основе собственных информационных объектов.

Создание графических объектов. Создание и редактирование изображений с помощью инструментов графического редактора; создание графических объектов с повторяющимися и(или) преобразованными фрагментами; создание графических объектов проведением рукой произвольных линий с использованием специализированных компьютерных инструментов и устройств; создание различных геометрических объектов и чертежей с использованием возможностей специальных компьютерных инструментов; создание диаграмм различных видов (алгоритмических, концептуальных, классификационных, организационных, родства и др.) в соответствии с решаемыми задачами; создание движущихся изображений с использованием возможностей специальных компьютерных инструментов; создание объектов трехмерной графики.

Создание музыкальных и звуковых объектов. Использование звуковых и музыкальных редакторов; использование клавишных и кинестетических синтезаторов; использование программ звукозаписи и микрофонов; запись звуковых файлов с различным качеством звучания (глубиной кодирования и частотой дискретизации).

Восприятие, использование и создание гипертекстовых и мультимедийных информационных объектов. «Чтение» таблиц, графиков, диаграмм, схем и т. д., самостоятельное перекодирование информации из одной знаковой системы в другую; использование при восприятии сообщений содержащихся в них внутренних и внешних ссылок; формулирование вопросов к сообщению, создание краткого описания сообщения; цитирование фрагментов сообщений; использование при восприятии сообщений различных инструментов поиска, справочных источников (включая двуязычные); проведение деконструкции сообщений, выделение в них структуры, элементов и фрагментов; работа с особыми видами сообщений: диаграммами (алгоритмические, концептуальные, классификационные, организационные, родства и др.), картами и спутниковыми фотографиями, в том числе в системах глобального позиционирования; избирательное отношение к информации в окружающем информационном пространстве, отказ от потребления ненужной информации; проектирование дизайна сообщения в соответствии с задачами; создание на заданную тему мультимедийной презентации с гиперссылками, слайды которой содержат тексты, звуки, графические изображения; организация сообщения в виде линейного или включающего ссылки представления для самостоятельного просмотра через браузер; оценивание размеров файлов, подготовленных с использованием различных устройств ввода информации в заданный интервал времени (клавиатура, сканер, микрофон, фотокамера, видеокамера); использование программ-архиваторов.

Анализ информации, математическая обработка данных в исследовании. Проведение естественнонаучных и социальных измерений, ввод результатов измерений и других цифровых данных и их обработка, в том числе статистически и с помощью визуализации; проведение экспериментов и исследований в виртуальных лабораториях по естественным наукам, математике и информатике; анализ результатов своей деятельности и затрачиваемых

ресурсов.

Моделирование, проектирование и управление. Построение с помощью компьютерных инструментов разнообразных информационных структур для описания объектов; построение математических моделей изучаемых объектов и процессов; разработка алгоритмов по управлению учебным исполнителем; конструирование и моделирование с использованием материальных конструкторов с компьютерным управлением и обратной связью; моделирование с использованием виртуальных конструкторов; моделирование с использованием средств программирования; проектирование виртуальных и реальных объектов и процессов, использование системы автоматизированного проектирования.

Коммуникация и социальное взаимодействие. Осуществление образовательного взаимодействия в информационном пространстве образовательной организации (получение и выполнение заданий, получение комментариев, совершенствование своей работы, формирование портфолио); использование возможностей электронной почты для информационного обмена; ведение личного дневника (блога) с использованием возможностей Интернета; работа в группе над сообщением; участие в форумах в социальных образовательных сетях; выступления перед аудиторией в целях представления ей результатов своей работы с помощью средств ИКТ; соблюдение норм информационной культуры, этики и права; уважительное отношение к частной информации и информационным правам других людей.

Информационная безопасность. Осуществление защиты информации от компьютерных вирусов с помощью антивирусных программ; соблюдение правил безопасного поведения в Интернете; использование полезных ресурсов Интернета и отказ от использования ресурсов, содержание которых несовместимо с задачами воспитания и образования или нежелательно.

2.1.8. Планируемые результаты формирования и развития компетентности обучающихся в области использования информационно-коммуникационных технологий

Представленные планируемые результаты развития компетентности обучающихся в области использования ИКТ учитывают существующие знания и компетенции, полученные обучающимися вне образовательной организации. Вместе с тем планируемые результаты могут быть адаптированы и под обучающихся, кому требуется более полное сопровождение в сфере формирования ИКТ-компетенций.

В рамках направления «Обращение с устройствами ИКТ» в качестве основных планируемых результатов возможен следующий список того, что обучающийся сможет:

- осуществлять информационное подключение к локальной сети и глобальной сети Интернет;
- получать информацию о характеристиках компьютера;
- оценивать числовые параметры информационных процессов (объем памяти, необходимой для хранения информации; скорость передачи информации, пропускную способность выбранного канала и пр.);
- соединять устройства ИКТ (блоки компьютера, устройства сетей, принтер, проектор, сканер, измерительные устройства и т. д.) с использованием проводных и беспроводных технологий;
- входить в информационную среду образовательной организации, в том числе через сеть Интернет, размещать в информационной среде различные информационные объекты;
- соблюдать требования техники безопасности, гигиены, эргономики и ресурсосбережения при работе с устройствами ИКТ.

В рамках направления «Фиксация и обработка изображений и звуков» в качестве основных планируемых результатов возможен, но не ограничивается следующим, список того, что обучающийся сможет:

- создавать презентации на основе цифровых фотографий;
- проводить обработку цифровых фотографий с использованием возможностей специальных компьютерных инструментов;
- проводить обработку цифровых звукозаписей с использованием возможностей специальных компьютерных инструментов;

- осуществлять видеосъемку и проводить монтаж отснятого материала с использованием возможностей специальных компьютерных инструментов.

В рамках направления «Поиск и организация хранения информации» в качестве основных планируемых результатов возможен, но не ограничивается следующим, список того, что обучающийся сможет:

- использовать различные приемы поиска информации в сети Интернет (поисковые системы, справочные разделы, предметные рубрики);
- строить запросы для поиска информации с использованием логических операций и анализировать результаты поиска;
- использовать различные библиотечные, в том числе электронные, каталоги для поиска необходимых книг;
- искать информацию в различных базах данных, создавать и заполнять базы данных, в частности, использовать различные определители;
- сохранять для индивидуального использования найденные в сети Интернет информационные объекты и ссылки на них.

В рамках направления «Создание письменных сообщений» в качестве основных планируемых результатов возможен, но не ограничивается следующим, список того, что обучающийся сможет:

- осуществлять редактирование и структурирование текста в соответствии с его смыслом средствами текстового редактора;
- форматировать текстовые документы (установка параметров страницы документа; форматирование символов и абзацев; вставка колонтитулов и номеров страниц);
- вставлять в документ формулы, таблицы, списки, изображения;
- участвовать в коллективном создании текстового документа;
- создавать гипертекстовые документы.

В рамках направления «Создание графических объектов» в качестве основных планируемых результатов возможен, но не ограничивается следующим, список того, что обучающийся сможет:

- создавать и редактировать изображения с помощью инструментов графического редактора;
- создавать различные геометрические объекты и чертежи с использованием возможностей специальных компьютерных инструментов;
- создавать диаграммы различных видов (алгоритмические, концептуальные, классификационные, организационные, родства и др.) в соответствии с решаемыми задачами.

В рамках направления «Создание музыкальных и звуковых объектов» в качестве основных планируемых результатов возможен, но не ограничивается следующим, список того, что обучающийся сможет:

- записывать звуковые файлы с различным качеством звучания (глубиной кодирования и частотой дискретизации);
- использовать музыкальные редакторы, клавишные и кинетические синтезаторы для решения творческих задач.

В рамках направления «Восприятие, использование и создание гипертекстовых и мультимедийных информационных объектов» в качестве основных планируемых результатов возможен, но не ограничивается следующим, список того, что обучающийся сможет:

- создавать на заданную тему мультимедийную презентацию с гиперссылками, слайды которой содержат тексты, звуки, графические изображения;
- работать с особыми видами сообщений: диаграммами (алгоритмические, концептуальные, классификационные, организационные, родства и др.), картами (географические, хронологические) и спутниковыми фотографиями, в том числе в системах глобального позиционирования;
- оценивать размеры файлов, подготовленных с использованием различных устройств ввода информации в заданный интервал времени (клавиатура, сканер, микрофон,

фотокамера, видекамера);

- использовать программы-архиваторы.

В рамках направления «Анализ информации, математическая обработка данных в исследовании» в качестве основных планируемых результатов возможен, но не ограничивается следующим, список того, что обучающийся сможет:

- проводить простые эксперименты и исследования в виртуальных лабораториях;
- вводить результаты измерений и другие цифровые данные для их обработки, в том числе статистической и визуализации;
- проводить эксперименты и исследования в виртуальных лабораториях по естественным наукам, математике и информатике.

В рамках направления «Моделирование, проектирование и управление» в качестве основных планируемых результатов возможен, но не ограничивается следующим, список того, что обучающийся сможет:

- строить с помощью компьютерных инструментов разнообразные информационные структуры для описания объектов;
- конструировать и моделировать с использованием материальных конструкторов с компьютерным управлением и обратной связью (робототехника);
- моделировать с использованием виртуальных конструкторов;
- моделировать с использованием средств программирования.

В рамках направления «Коммуникация и социальное взаимодействие» в качестве основных планируемых результатов возможен, но не ограничивается следующим, список того, что обучающийся сможет:

- осуществлять образовательное взаимодействие в информационном пространстве образовательной организации (получение и выполнение заданий, получение комментариев, совершенствование своей работы, формирование портфолио);
- использовать возможности электронной почты, интернет-мессенджеров и социальных сетей для обучения;
- вести личный дневник (блог) с использованием возможностей сети Интернет;
- соблюдать нормы информационной культуры, этики и права; с уважением относиться к частной информации и информационным правам других людей;
- осуществлять защиту от троянских вирусов, фишинговых атак, информации от компьютерных вирусов с помощью антивирусных программ;
- соблюдать правила безопасного поведения в сети Интернет;
- различать безопасные ресурсы сети Интернет и ресурсы, содержание которых несовместимо с задачами воспитания и образования или нежелательно.

2.1.9. Виды взаимодействия с учебными, научными и социальными организациями, формы привлечения консультантов, экспертов и научных руководителей

Формы привлечения консультантов, экспертов и научных руководителей могут строиться на основе договорных отношений, отношений взаимовыгодного сотрудничества. Такие формы могут в себя включать, но не ограничиваться следующим:

- договор с вузом о взаимовыгодном сотрудничестве (привлечение научных сотрудников, преподавателей университетов в качестве экспертов, консультантов, научных руководителей в обмен на предоставление возможности прохождения практики студентам или возможности проведения исследований на базе организации);
- договор о сотрудничестве может основываться на оплате услуг экспертов, консультантов, научных руководителей;
- экспертная, научная и консультационная поддержка может осуществляться в рамках сетевого взаимодействия общеобразовательных организаций;
- консультационная, экспертная, научная поддержка может осуществляться в рамках организации повышения квалификации на базе стажировочных площадок (школ), применяющих современные образовательные технологии, имеющих высокие образовательные результаты обучающихся, реализующих эффективные модели финансово-экономического управления.

Взаимодействие с учебными, научными и социальными организациями может

включать проведение: единовременного или регулярного научного семинара; научно-практической конференции; консультаций; круглых столов; вебинаров; мастер-классов, тренингов и др.

Приведенные списки направлений и форм взаимодействия носят рекомендательный характер и могут быть скорректированы и дополнены образовательной организацией с учетом конкретных особенностей и текущей ситуации.

2.1.10. Описание условий, обеспечивающих развитие универсальных учебных действий у обучающихся, в том числе организационно-методического и ресурсного обеспечения учебно-исследовательской и проектной деятельности обучающихся

Условия реализации основной образовательной программы, в том числе программы УУД, должны обеспечить участникам овладение ключевыми компетенциями, включая формирование опыта проектно-исследовательской деятельности и ИКТ-компетенций.

Требования к условиям включают:

- укомплектованность образовательной организации педагогическими, руководящими и иными работниками;
- уровень квалификации педагогических и иных работников образовательной организации;
- непрерывность профессионального развития педагогических работников образовательной организации, реализующей образовательную программу основного общего образования.

Педагогические кадры имеют необходимый уровень подготовки для реализации программы УУД, что может включать следующее:

- педагоги владеют представлениями о возрастных особенностях учащихся начальной, основной и старшей школы;
- педагоги прошли курсы повышения квалификации, посвященные ФГОС;
- педагоги участвовали в разработке собственной программы по формированию УУД или участвовали во внутришкольном семинаре, посвященном особенностям применения выбранной программы по УУД;
- педагоги могут строить образовательный процесс в рамках учебного предмета в соответствии с особенностями формирования конкретных УУД;
- педагоги осуществляют формирование УУД в рамках проектной, исследовательской деятельности;
- характер взаимодействия педагога и обучающегося не противоречит представлениям об условиях формирования УУД;
- педагоги владеют навыками формирующего оценивания;
- наличие позиции тьютора или педагога владеют навыками тьюторского сопровождения обучающихся;
- педагоги умеют применять диагностический инструментарий для оценки качества формирования УУД как в рамках предметной, так и внепредметной деятельности.

2.1.11. Методика и инструментарий мониторинга успешности освоения и применения обучающимися универсальных учебных действий

В процессе реализации мониторинга успешности освоения и применения УУД могут быть учтены следующие этапы освоения УУД:

- универсальное учебное действие не сформировано (школьник может выполнить лишь отдельные операции, может только копировать действия учителя, не планирует и не контролирует своих действий, подменяет учебную задачу задачей буквального заучивания и воспроизведения);
- учебное действие может быть выполнено в сотрудничестве с педагогом, тьютором (требуется разъяснения для установления связи отдельных операций и условий задачи, ученик может выполнять действия по уже усвоенному алгоритму);
- неадекватный перенос учебных действий на новые виды задач (при изменении условий задачи не может самостоятельно внести коррективы в действия);
- адекватный перенос учебных действий (самостоятельное обнаружение учеником

несоответствия между условиями задачами и имеющимися способами ее решения и правильное изменение способа в сотрудничестве с учителем);

- самостоятельное построение учебных целей (самостоятельное построение новых учебных действий на основе развернутого, тщательного анализа условий задачи и ранее усвоенных способов действия);

- обобщение учебных действий на основе выявления общих принципов.

Система оценки УУД может быть:

- уровневой (определяются уровни владения УУД);

- позиционной – не только учителя производят оценивание, оценка формируется на основе рефлексивных отчетов разных участников образовательного процесса: родителей, представителей общественности, принимающей участие в отдельном проекте или виде социальной практики, сверстников, самого обучающегося – в результате появляется некоторая карта самооценивания и позиционного внешнего оценивания.

Не рекомендуется при оценивании развития УУД применять пятибалльную шкалу. Рекомендуется применение технологий формирующего (развивающего оценивания), в том числе бинарное, критериальное, экспертное оценивание, текст самооценки. При разработке настоящего раздела образовательной программы рекомендуется опираться на передовой международный и отечественный опыт оценивания, в том числе в части отслеживания динамики индивидуальных достижений.

Представленные формы и методы мониторинга носят рекомендательный характер и могут быть скорректированы и дополнены образовательной организацией в соответствии с конкретными особенностями и характеристиками текущей ситуации.

2.2. Программы учебных предметов, курсов

2.2.1. Общие положения

В данном разделе основной образовательной программы основного общего образования приводится основное содержание курсов по всем обязательным предметам на уровне основного общего образования (за исключением родного языка и литературы на родном языке), которое должно быть в полном объеме отражено в соответствующих разделах рабочих программ учебных предметов. Остальные разделы примерных программ учебных предметов формируются с учётом региональных, национальных и этнокультурных особенностей, состава класса, а также выбранного комплекта учебников.

Примерные программы учебных предметов на уровне основного общего образования составлены в соответствии с требованиями к результатам основного общего образования, утвержденными ФГОС ООО.

Программы разработаны с учетом актуальных задач воспитания, обучения и развития обучающихся, их возрастных и иных особенностей, а также условий, необходимых для развития их личностных и познавательных качеств.

В программах предусмотрено дальнейшее развитие всех видов деятельности обучающихся, представленных в программах начального общего образования.

Программы учебных предметов являются ориентиром для составления рабочих программ: определяет инвариантную (обязательную) и вариативную части учебного курса. Авторы рабочих программ могут по своему усмотрению структурировать учебный материал, определять последовательность его изучения, расширения объема содержания.

Структура рабочих программ по учебным предметам включает следующие разделы:

- 1) титульный лист;
- 2) пояснительная записка;
- 3) планируемые результаты освоения учебного предмета, курса;
- 4) содержание учебного предмета, курса;

5) тематическое планирование с указанием количества часов, отводимых на освоение каждой темы

Каждый учебный предмет в зависимости от предметного содержания и релевантных способов организации учебной деятельности обучающихся раскрывает определённые возможности для формирования универсальных учебных действий и получения личностных результатов.

В процессе изучения всех учебных предметов обеспечиваются условия для достижения планируемых результатов освоения основной образовательной программы основного общего образования всеми обучающимися, в том числе обучающимися с ОВЗ и инвалидами.

Курсивом в примерных программах учебных предметов выделены элементы содержания, относящиеся к результатам, которым учащиеся «получают возможность научиться».

2.2.2. Основное содержание учебных предметов на уровне основного общего образования

2.2.2.1. Русский язык

Русский язык – национальный язык русского народа и государственный язык Российской Федерации, являющийся также средством межнационального общения. Изучение предмета «Русский язык» на уровне основного общего образования нацелено на личностное развитие обучающихся, так как формирует представление о единстве и многообразии языкового и культурного пространства России, о русском языке как духовной, нравственной и культурной ценности народа.

Русский язык является основой развития мышления и средством обучения в школе, поэтому его изучение неразрывно связано со всем процессом обучения на уровне основного общего образования.

Изучение русского языка направлено на развитие и совершенствование коммуникативной компетенции (включая языковой, речевой и социолингвистической ее компоненты), лингвистической (языковедческой), а также культуроведческой компетенций.

Коммуникативная компетенция – владение всеми видами речевой деятельности и основами культуры устной и письменной речи, умениями и навыками использования языка в различных сферах и ситуациях общения, соответствующих опыту, интересам, психологическим особенностям обучающихся основной школы.

Лингвистическая (языковедческая) компетенция – способность получать и использовать знания о языке как знаковой системе и общественном явлении, о его устройстве, развитии и функционировании; общие сведения о лингвистике как науке и ученых-русистах; об основных нормах русского литературного языка; способность обогащать свой словарный запас; формировать навыки анализа и оценки языковых явлений и фактов; умение пользоваться различными лингвистическими словарями.

Культуроведческая компетенция – осознание языка как формы выражения национальной культуры, взаимосвязи языка и истории народа, национально-культурной специфики русского языка, владение нормами русского речевого этикета, культурой межнационального общения.

Владение русским языком, умение общаться, добиваться успеха в процессе коммуникации являются теми характеристиками личности, которые во многом определяют

достижения обучающихся практически во всех областях жизни, способствуют их социальной адаптации к изменяющимся условиям современного мира.

В процессе изучения русского языка создаются предпосылки для восприятия и понимания художественной литературы как искусства слова, закладываются основы, необходимые для изучения иностранных языков.

Владение русским языком, умение общаться, добиваться успеха в процессе коммуникации являются теми характеристиками личности, которые во многом определяют достижения обучающихся практически во всех областях жизни, способствуют их социальной адаптации к изменяющимся условиям современного мира.

В процессе изучения русского языка создаются предпосылки для восприятия и понимания художественной литературы как искусства слова, закладываются основы, необходимые для изучения иностранных языков.

Целью реализации основной образовательной программы основного общего образования по предмету «Русский язык» (далее – Программы) является усвоение содержания предмета «Русский язык» и достижение обучающимися результатов изучения в соответствии с требованиями, установленными Федеральным государственным образовательным стандартом основного общего образования.

Главными задачами реализации Программы являются:

- формирование у учащихся ценностного отношения к языку как хранителю культуры, как государственному языку Российской Федерации, как языку межнационального общения;
- усвоение знаний о русском языке как развивающейся системе, их углубление и систематизация; освоение базовых лингвистических понятий и их использование при анализе и оценке языковых фактов;
- овладение функциональной грамотностью и принципами нормативного использования языковых средств;
- овладение основными видами речевой деятельности, использование возможностей языка как средства коммуникации и средства познания.
- В процессе изучения предмета «Русский язык» создаются условия
- для развития личности, ее духовно-нравственного и эмоционального совершенствования;
- для развития способностей, удовлетворения познавательных интересов, самореализации обучающихся, в том числе лиц, проявивших выдающиеся способности;
- для формирования социальных ценностей обучающихся, основ их гражданской идентичности и социально-профессиональных ориентаций;
- для включения обучающихся в процессы преобразования социальной среды, формирования у них лидерских качеств, опыта социальной деятельности, реализации социальных проектов и программ;
- для знакомства обучающихся с методами научного познания;
- для формирования у обучающихся опыта самостоятельной образовательной, общественной, проектно-исследовательской и художественной деятельности;
- для овладения обучающимися ключевыми компетенциями, составляющими основу дальнейшего успешного образования и ориентации в мире профессий.

Речь. Речевая деятельность

Язык и речь. Речевое общение. Виды речи (устная и письменная). Формы речи (монолог, диалог, полилог). Основные особенности разговорной речи, функциональных стилей (научного, публицистического, официально-делового), языка художественной

литературы. Основные жанры разговорной речи (рассказ, беседа, спор); научного стиля и устной научной речи (отзыв, выступление, тезисы, доклад, дискуссия, реферат, статья, рецензия); публицистического стиля и устной публичной речи (выступление, обсуждение, статья, интервью, очерк); официально-делового стиля (расписка, доверенность, заявление, резюме).

Текст как продукт речевой деятельности. Формально-смысловое единство и его коммуникативная направленность текста: тема, проблема, идея; главная, второстепенная и избыточная информация. Функционально-смысловые типы текста (повествование, описание, рассуждение). Тексты смешанного типа.

Специфика художественного текста.

Анализ текста.

Виды речевой деятельности (говорение, аудирование, письмо, чтение).

Речевая ситуация и ее компоненты (место, время, тема, цель, условия общения, собеседники). Речевой акт и его разновидности (сообщения, побуждения, вопросы, объявления, выражения эмоций, выражения речевого этикета и т. д.). Диалоги разного характера (этикетный, диалог-расспрос, диалог-побуждение, диалог – обмен мнениями, диалог смешанного типа). Полилог: беседа, обсуждение, дискуссия.

Овладение различными видами чтения (изучающим, ознакомительным, просмотровым), приемами работы с учебной книгой и другими информационными источниками, включая СМИ и ресурсы Интернета.

Создание устных высказываний разной коммуникативной направленности в зависимости от сферы и ситуации общения.

Информационная переработка текста (план, конспект, аннотация).

Изложение содержания прослушанного или прочитанного текста (подробное, сжатое, выборочное).

Написание сочинений, писем, текстов иных жанров.

Культура речи

Культура речи и ее основные аспекты: нормативный, коммуникативный, этический. Основные критерии культуры речи.

Языковая норма, ее функции. Основные виды норм русского литературного языка (орфоэпические, лексические, грамматические, стилистические, орфографические, пунктуационные). Вариативность нормы. Виды лингвистических словарей и их роль в овладении словарным богатством и нормами современного русского литературного языка.

Оценивание правильности, коммуникативных качеств и эффективности речи.

Речевой этикет. Овладение лингво-культурными нормами речевого поведения в различных ситуациях формального и неформального общения. Невербальные средства общения. Межкультурная коммуникация.

Общие сведения о языке. Основные разделы науки о языке

Общие сведения о языке

Роль языка в жизни человека и общества. Русский язык – национальный язык русского народа, государственный язык Российской Федерации и язык межнационального общения. Русский язык в современном мире. Русский язык как развивающееся явление.

Русский язык как один из индоевропейских языков. Русский язык в кругу других славянских языков. Историческое развитие русского языка.

Формы функционирования современного русского языка (литературный язык, понятие о русском литературном языке и его нормах, территориальные диалекты, просторечие, профессиональные разновидности, жаргон).

Взаимосвязь языка и культуры. Отражение в языке культуры и истории народа. Взаимообогащение языков народов России. Выявление лексических и фразеологических единиц языка с национально-культурным компонентом значения в произведениях устного народного творчества, в художественной литературе и исторических текстах; объяснение их значения с помощью лингвистических словарей. Пословицы, поговорки, афоризмы и крылатые слова.

Русский язык – язык русской художественной литературы. Языковые особенности художественного текста. Основные изобразительно-выразительные средства русского языка и речи, их использование в речи (метафора, эпитет, сравнение, гиперболы, олицетворение и другие).

Основные лингвистические словари. Работа со словарной статьей.

Выдающиеся отечественные лингвисты.

Фонетика, орфоэпия и графика

Звуки речи. Система гласных звуков. Система согласных звуков. Изменение звуков в речевом потоке. Фонетическая транскрипция. Слог. Ударение, его разноместность, подвижность при формо- и словообразовании. Смыслоразличительная роль ударения. Фонетический анализ слова.

Соотношение звука и буквы. Состав русского алфавита, названия букв. Обозначение на письме твердости и мягкости согласных. Способы обозначения [j'] на письме.

Интонация, ее функции. Основные элементы интонации.

Связь фонетики с графикой и орфографией.

Орфоэпия как раздел лингвистики. Основные нормы произношения слов (нормы, определяющие произношение гласных звуков и произношение согласных звуков; ударение в отдельных грамматических формах) и интонирования предложений. Оценка собственной и чужой речи с точки зрения орфоэпических норм.

Применение знаний по фонетике в практике правописания.

Морфемика и словообразование

Состав слова. Морфема как минимальная значимая единица языка. Основа слова и окончание. Виды морфем: корень, приставка, суффикс, окончание. Нулевая морфема. Словообразующие и формообразующие морфемы. Чередование звуков в морфемах. Морфемный анализ слова.

Способы образования слов (морфологические и неморфологические). Производящая и производная основы, Словообразующая морфема. Словообразовательная пара. Словообразовательный анализ слова.

Словообразовательная цепочка. Словообразовательное гнездо.

Применение знаний по морфемике и словообразованию в практике правописания.

Лексикология и фразеология

Слово как единица языка. Лексическое и грамматическое значение слова. Однозначные и многозначные слова; прямое и переносное значения слова. Лексическая сочетаемость. Синонимы. Антонимы. Омонимы. Паронимы. Активный и пассивный словарный запас. Архаизмы, историзмы, неологизмы. Сферы употребления русской лексики. Стилистическая окраска слова. Стилистические пласты лексики (книжный, нейтральный, сниженный). Стилистическая помета в словаре. Исконно русские и заимствованные слова. Фразеологизмы и их признаки. Фразеологизмы как средства выразительности речи. Основные лексические нормы современного русского литературного языка (нормы употребления слова в соответствии с его точным лексическим значением, различение в речи

омонимов, антонимов, синонимов, многозначных слов; нормы лексической сочетаемости и др.). Лексический анализ слова.

Понятие об этимологии.

Оценка своей и чужой речи с точки зрения точного, уместного и выразительного словоупотребления.

Морфология

Части речи как лексико-грамматические разряды слов. Традиционная классификация частей речи. Самостоятельные (знаменательные) части речи. Общекатегориальное значение, морфологические и синтаксические свойства каждой самостоятельной (знаменательной) части речи. Различные точки зрения на место причастия и деепричастия в системе частей речи. Служебные части речи. Междометия и звукоподражательные слова.

Морфологический анализ слова.

Омонимия слов разных частей речи.

Основные морфологические нормы русского литературного языка (нормы образования форм имен существительных, имен прилагательных, имен числительных, местоимений, глаголов, причастий и деепричастий и др.).

Применение знаний по морфологии в практике правописания.

Синтаксис

Единицы синтаксиса русского языка. Словосочетание как синтаксическая единица, его типы. Виды связи в словосочетании. Типы предложений по цели высказывания и эмоциональной окраске. Грамматическая основа предложения. Главные и второстепенные члены, способы их выражения. Типы сказуемого. Предложения простые и сложные. Структурные типы простых предложений (двусоставные и односоставные, распространенные – нераспространенные, предложения осложненной и неосложненной структуры, полные и неполные). Типы односоставных предложений. Однородные члены предложения, обособленные члены предложения; обращение; вводные и вставные конструкции. Сложные предложения. Типы сложных предложений. Средства выражения синтаксических отношений между частями сложного предложения. Сложные предложения с различными видами связи.

Способы передачи чужой речи.

Синтаксический анализ простого и сложного предложения.

Понятие текста, основные признаки текста (членимость, смысловая цельность, связность, завершенность). Внутритекстовые средства связи.

Основные синтаксические нормы современного русского литературного языка (нормы употребления однородных членов в составе простого предложения, нормы построения сложносочиненного предложения; нормы построения сложноподчиненного предложения; место придаточного определительного в сложноподчиненном предложении; построение сложноподчиненного предложения с придаточным изъяснительным, присоединенным к главной части союзом «чтобы», союзными словами «какой», «который»; нормы построения бессоюзного предложения; нормы построения предложений с прямой и косвенной речью (цитирование в предложении с косвенной речью и др.).

Применение знаний по синтаксису в практике правописания.

Правописание: орфография и пунктуация

Орфография. Понятие орфограммы. Правописание гласных и согласных в составе морфем и на стыке морфем. Правописание Ъ и Ь. Слитные, дефисные и отдельные написания. Прописная и строчная буквы. Перенос слов. Соблюдение основных орфографических норм.

Пунктуация. Знаки препинания и их функции. Одиночные и парные знаки препинания. Знаки препинания в конце предложения, в простом и сложном предложениях, при прямой речи и цитировании, в диалоге. Сочетание знаков препинания. Соблюдение основных пунктуационных норм.

Орфографический анализ слова и пунктуационный анализ предложения.

2.2.2.2. Литература

Цели и задачи литературного образования

Литература – учебный предмет, освоение содержания которого направлено:

- на последовательное формирование читательской культуры через приобщение к чтению художественной литературы;
- на освоение общекультурных навыков чтения, восприятия художественного языка и понимания художественного смысла литературных произведений;
- на развитие эмоциональной сферы личности, образного, ассоциативного и логического мышления;
- на овладение базовым филологическим инструментарием, способствующим более глубокому эмоциональному переживанию и интеллектуальному осмыслению художественного текста;
- на формирование потребности и способности выражения себя в слове.

В цели предмета литература входит передача от поколения к поколению нравственных и эстетических традиций русской и мировой культуры, что способствует формированию и воспитанию личности..

Знакомство с фольклорными и литературными произведениями разных времен и народов, их обсуждение, анализ и интерпретация предоставляют обучающимся возможность эстетического и этического самоопределения, приобщают их к миру многообразных идей и представлений, выработанных человечеством, способствуют формированию гражданской позиции и национально-культурной идентичности (способности осознанного отнесения себя к родной культуре), а также умению воспринимать родную культуру в контексте мировой.

Стратегическая цель изучения литературы на этапе основного общего образования – формирование потребности в качественном чтении, культуры читательского восприятия и понимания литературных текстов, что предполагает постижение художественной литературы как вида искусства, целенаправленное развитие способности обучающегося к адекватному восприятию и пониманию смысла различных литературных произведений и самостоятельному истолкованию прочитанного в устной и письменной форме. В опыте чтения, осмысления, говорения о литературе у обучающихся последовательно развивается умение пользоваться литературным языком как инструментом для выражения собственных мыслей и ощущений, воспитывается потребность в осмыслении прочитанного, формируется художественный вкус.

Изучение литературы в основной школе (5-9 классы) закладывает необходимый фундамент для достижения перечисленных целей.

Объект изучения в учебном процессе – литературное произведение в его жанрово-родовой и историко-культурной специфике. Постигание произведения происходит в процессе системной деятельности школьников, как организуемой педагогом, так и самостоятельной, направленной на освоение навыков культуры чтения (вслух, про себя, по ролям; чтения аналитического, выборочного, комментированного, сопоставительного и др.) и базовых навыков творческого и академического письма, последовательно формирующихся на уроках литературы.

Изучение литературы в школе решает следующие образовательные **задачи**:

- осознание коммуникативно-эстетических возможностей языка на основе изучения выдающихся произведений русской литературы, литературы своего народа, мировой литературы;
- формирование и развитие представлений о литературном произведении как о художественном мире, особым образом построенном автором;
- овладение процедурами смыслового и эстетического анализа текста на основе понимания принципиальных отличий художественного текста от научного, делового, публицистического и т. п.;
- формирование умений воспринимать, анализировать, критически оценивать и интерпретировать прочитанное, осознавать художественную картину жизни, отражённую в литературном произведении, на уровне не только эмоционального восприятия, но и интеллектуального осмысления, ответственного отношения к разнообразным художественным смыслам;
- формирование отношения к литературе как к особому способу познания жизни;
- воспитание у читателя культуры выражения собственной позиции, способности аргументировать своё мнение и оформлять его словесно в устных и письменных высказываниях разных жанров, создавать развёрнутые высказывания творческого, аналитического и интерпретирующего характера;
- воспитание культуры понимания «чужой» позиции, а также уважительного отношения к ценностям других людей, к культуре других эпох и народов; развитие способности понимать литературные художественные произведения, отражающие разные этнокультурные традиции;
- воспитание квалифицированного читателя со сформированным эстетическим вкусом;
- формирование отношения к литературе как к одной из основных культурных ценностей народа;
- обеспечение через чтение и изучение классической и современной литературы культурной самоидентификации;
- осознание значимости чтения и изучения литературы для своего дальнейшего развития;
- формирование у школьника стремления сознательно планировать своё досуговое чтение.

В процессе обучения в основной школе эти задачи решаются постепенно, последовательно и постоянно; их решение продолжается и в старшей школе; на всех этапах обучения создаются условия для осознания обучающимися непрерывности процесса литературного образования и необходимости его продолжения и за пределами школы.

Примерная программа по литературе строится с учетом:

- лучших традиций отечественной методики преподавания литературы, заложенных трудами В.И.Водовозова, А.Д. Алферова, В.Я.Стоюнина, В.П.Острогорского, Л.И.Поливанова, В.В.Голубкова, Н.М.Соколова, М.А.Рыбниковой, И.С.Збарского, В.Г.Маранцмана, З.Н.Новлянской и др.;
- традиций изучения конкретных произведений (прежде всего русской и зарубежной классики), сложившихся в школьной практике;
- традиций научного анализа, а также художественной интерпретации средствами литературы и других видов искусств литературных произведений, входящих в национальный

литературный канон (то есть образующих совокупность наиболее авторитетных для национальной традиции писательских имен, корпусов их творчества и их отдельных произведений);

- необходимой вариативности авторской / рабочей программы по литературе при сохранении обязательных базовых элементов содержания предмета;
- соответствия рекомендуемых к изучению литературных произведений возрастным и психологическим особенностям обучающихся;
- требований современного культурно-исторического контекста к изучению классической литературы;
- минимального количества учебного времени, отведенного на изучение литературы согласно действующему ФГОС и Базисному учебному плану.

Примерная программа предоставляет автору рабочей программы свободу в распределении материала по годам обучения и четвертям, в выстраивании собственной логики его компоновки. Программа построена как своего рода «конструктор», из общих блоков которого можно собирать собственную конструкцию. Общность инвариантных разделов программы обеспечит преемственность в изучении литературы и единство обязательного содержания программы во всех образовательных учреждениях, возможности компоновки – необходимую вариативность.

В соответствии с действующим Федеральным законом «Об образовании в Российской Федерации» образовательные программы самостоятельно разрабатываются и утверждаются организацией, осуществляющей образовательную деятельность. Это значит, что учитель имеет возможность строить образовательную деятельность разными способами: может выбрать УМК и следовать ему, может при необходимости откорректировать программу выбранного УМК и, наконец, опираясь на ФГОС и примерную программу, может разработать собственную рабочую программу в соответствии с локальными нормативными правовыми актами ОУ. Учитель имеет право опираться на какую-то одну линию учебников, использовать несколько учебников или учебных пособий. Законодательство требует соответствия разработанной программы Федеральному государственному образовательному стандарту и учёта положений данной примерной образовательной программы.

Содержание программы по литературе включает в себя указание литературных произведений и их авторов. Помимо этого в программе присутствуют единицы более высокого порядка (жанрово-тематические объединения произведений; группы авторов, обзоры). Отдельно вынесен список теоретических понятий, подлежащих освоению в основной школе.

Рабочая программа учебного курса строится на произведениях из трех списков: А, В и С. Эти три списка равноправны по статусу (то есть произведения всех списков должны быть обязательно представлены в рабочих программах).

Список А представляет собой перечень конкретных произведений (например: А.С.Пушкин «Евгений Онегин», Н.В.Гоголь «Мертвые души» и т.д.). В этот список попадают «ключевые» произведения литературы, предназначенные для обязательного изучения. Вариативной части в списке А нет.

Список В представляет собой перечень авторов, изучение которых обязательно в школе. Список содержит также примеры тех произведений, которые могут изучаться – конкретное произведение каждого автора выбирается составителем программы. Перечень произведений названных в списке В авторов является ориентировочным (он предопределен традицией изучения в школе, жанром, разработанностью методических подходов и т.п.) и может быть дополнен составителями программ УМК и рабочих программ. Минимальное

количество произведений, обязательных для изучения, указано, например: А.Блок. 1 стихотворение; М.Булгаков. 1 повесть. В программы включаются произведения всех указанных в списке В авторов. Единство списков в разных рабочих программах скрепляется в списке В фигурой автора.

Список С представляет собой перечень литературных явлений, выделенных по определенному принципу (тематическому, хронологическому, жанровому и т.п.). Конкретного автора и произведение, на материале которого может быть изучено данное литературное явление, выбирает составитель программы. Минимальное количество произведений указано, например: Поэзия пушкинской эпохи: К.Н.Батюшков, А.А.Дельвиг, Н.М.Языков, Е.А.Баратынский (2-3 стихотворения на выбор). В программах указываются произведения писателей всех групп авторов из списка С. Этот жанрово-тематический список строится вокруг важных смысловых точек литературного процесса, знакомство с которыми для учеников в школе обязательно. Единство рабочих программ скрепляется в списке С проблемно-тематическими и жанровыми блоками; вариативность касается наполнения этих блоков, тоже во многом предопределенного традицией изучения в школе, разработанностью методических подходов и пр.

Во всех таблицах в скобках указывается класс, в котором обращение к тому или иному произведению, автору, проблемно-тематическому или жанровому блоку представляется наиболее целесообразным.

Единство литературного образования обеспечивается на разных уровнях: это общие для изучения произведения, общие, ключевые для культуры, авторы, общие проблемно-тематические и жанровые блоки. Кроме того – и это самое важное – в логике ФГОС единство образовательного пространства достигается за счет формирования общих компетенций. При смене образовательного учреждения обучающийся должен попасть не на урок по тому же произведению, которое он в это время изучал в предыдущей школе, а в ту же систему сформированных умений, на ту же ступень владения базовыми предметными компетенциями.

Дополнительно для своей рабочей программы учитель может также выбрать литературные произведения, входящие в круг актуального чтения обучающихся, при условии освоения необходимого минимума произведений из всех **трех обязательных** списков. Это может серьезно повысить интерес школьников к предмету и их мотивацию к чтению.

Предложенная структура списка позволит обеспечить единство инвариантной части всех программ и одновременно удовлетворить потребности обучающихся и учителей разных образовательных организаций в самостоятельном выборе произведений.

Контрольно-измерительные материалы в рамках государственной итоговой аттестации разрабатываются с ориентацией на три списка примерной программы. Характер конкретных вопросов итоговой аттестации зависит от того, какая единица представлена в списке (конкретное произведение, автор, литературное явление).

При формировании списков учитывались эстетическая значимость произведения, соответствие его возрастным и психологическим особенностям школьников, а также сложившиеся в образовательной отечественной практике традиции обучения литературе. В таблице представлены списки в кратком виде, чтобы легче было увидеть принцип; более детализированные списки представлены после таблицы.

Структура настоящей программы не предусматривает включения тематического планирования. Тематическое планирование разрабатывается составителями рабочих программ.

Обязательное содержание ПП (5 – 9 КЛАССЫ)

А	В	С
РУССКАЯ ЛИТЕРАТУРА		
<p>«Слово о полку Игореве» (к. XII в.) (8-9 кл.)⁹</p>	<p>Древнерусская литература – 1-2 произведения на выбор, например: «Поучение» Владимира Мономаха, «Повесть о разорении Рязани Батыем», «Житие Сергия Радонежского», «Домострой», «Повесть о Петре и Февронии Муромских», «Повесть о Ерше Ершовиче, сыне Щетинникове», «Житие протопопа Аввакума, им самим написанное» и др.) (6-8 кл.)</p>	<p>Русский фольклор: сказки, былины, загадки, пословицы, поговорки, песня и др. (10 произведений разных жанров, 5-7 кл.)</p>
<p>Д.И. Фонвизин «Недоросль» (1778 – 1782) (8-9 кл.)</p> <p>Н.М. Карамзин «Бедная Лиза» (1792) (8-9 кл.)</p>	<p>М.В. Ломоносов – 1 стихотворение по выбору, например: «Стихи, сочиненные на дороге в Петергоф...» (1761), «Вечернее размышление о Божием Величии при случае великого северного сияния» (1743), «Ода на день восшествия на Всероссийский престол Ея Величества Государыни Императрицы Елисаветы Петровны 1747 года» и др. (8-9 кл.)</p> <p>Г.Р. Державин – 1-2 стихотворения по выбору, например: «Фелица» (1782), «Осень во время осады Очакова» (1788), «Снигирь» 1800, «Водопад» (1791-1794), «Памятник» (1795) и др. (8-9 кл.)</p> <p>И.А. Крылов – 3 басни по выбору, например: «Слон и Моська» (1808), «Квартет» (1811), «Осел и Соловей» (1811), «Лебедь, Щука и Рак» (1814), «Свинья под дубом» (не позднее 1823) и др. (5-6 кл.)</p>	
<p>А.С. Грибоедов «Горе от ума» (1821 – 1824) (9 кл.)</p>	<p>В.А. Жуковский - 1-2 баллады по выбору, например: «Светлана» (1812), «Лесной царь» (1818); 1-2 элегии по выбору, например:</p>	

⁹ Примерная программа определяет основной корпус произведений, авторов, тем для каждой группы классов (с возможными пересечениями). Все указания на классы носят рекомендательный характер.

	«Невыразимое» (1819), «Море» (1822) и др. (7-9 кл.)	
<p>А.С. Пушкин «Евгений Онегин» (1823 —1831) (9 кл.), «Дубровский» (1832 — 1833) (6-7 кл.), «Капитанская дочка» (1832 —1836) (7-8 кл.). Стихотворения: «К Чаадаеву» («Любви, надежды, тихой славы...») (1818), «Песнь о вещем Олеге» (1822), «К***» («Я помню чудное мгновенье...») (1825), «Зимний вечер» (1825), «Пророк» (1826), «Во глубине сибирских руд...» (1827), «Я вас любил: любовь еще, быть может...» (1829), «Зимнее утро» (1829), «Я памятник себе воздвиг нерукотворный...» (1836) (5-9 кл.)</p>	<p>А.С. Пушкин - 10 стихотворений различной тематики, представляющих разные периоды творчества – по выбору, входят в программу каждого класса, например: «Воспоминания в Царском Селе» (1814), «Вольность» (1817), «Деревня» (181), «Редет облаков летучая гряда» (1820), «Погасло дневное светило...» (1820), «Свободы сеятель пустынный...» (1823), «К морю» (1824), «19 октября» («Роняет лес багряный свой убор...») (1825), «Зимняя дорога» (1826), «И.И. Пущину» (1826), «Няне» (1826), «Стансы («В надежде славы и добра...») (1826), «Арион» (1827), «Цветок» (1828), «Не пой, красавица, при мне...» (1828), «Анчар» (1828), «На холмах Грузии лежит ночная мгла...» (1829), «Брожу ли я вдоль улиц шумных...» (1829), «Кавказ» (1829), «Монастырь на Казбеке» (1829), «Обвал» (1829), «Поэту» (1830), «Бесы» (1830), «В начале жизни школу помню я...» (1830), «Эхо» (1831), «Чем чаще празднует лицей...» (1831), «Пир Петра Первого» (1835), «Туча» (1835), «Была пора: наш праздник молодой...» (1836) и др. (5-9 кл.) «Маленькие трагедии» (1830) 1-2 по выбору, например: «Моцарт и Сальери», «Каменный гость». (8-9 кл.) «Повести Белкина» (1830) - 2-3 по выбору, например: «Станционный смотритель», «Метель», «Выстрел» и др. (7-8 кл.) Поэмы – 1 по выбору, например: «Руслан и Людмила» (1818—1820), «Кавказский пленник» (1820 – 1821), «Цыганы» (1824), «Полтава» (1828), «Медный всадник» (1833) (Вступление) и др.</p>	<p>Поэзия пушкинской эпохи, например: К.Н.Батюшков, А.А.Дельвиг, Н.М.Языков, Е.А.Баратынский (2-3 стихотворения по выбору, 5-9 кл.)</p>

	(7-9 кл.) Сказки – 1 по выбору, например: «Сказка о мертвой царевне и о семи богатырях» и др. (5 кл.)	
М.Ю.Лермонтов «Герой нашего времени» (1838 — 1840). (9 кл.) Стихотворения: «Парус» (1832), «Смерть Поэта» (1837), «Бородино» (1837), «Узник» (1837), «Тучи» (1840), «Утес» (1841), «Выхожу один я на дорогу...» (1841). (5-9 кл.)	М.Ю.Лермонтов - 10 стихотворений по выбору, входят в программу каждого класса, например: «Ангел» (1831), «Дума» (1838), «Три пальмы» (1838), «Молитва» («В минуту жизни трудную...») (1839), «И скучно и грустно» (1840), «Молитва» («Я, Матерь Божия, ныне с молитвою...») (1840), «Когда волнуется желтеющая нива...» (1840), «Из Гёте («Горные вершины...») (1840), «Нет, не тебя так пылко я люблю...» (1841), «Родина» (1841), «Пророк» (1841), «Как часто, пестрою толпою окружен...» (1841), «Листок» (1841) и др. (5-9 кл.) Поэмы - 1-2 по выбору, например: «Песня про царя Ивана Васильевича, молодого опричника и удалого купца Калашникова» (1837), «Мцыри» (1839) и др. (8-9 кл.)	Литературные сказки XIX-XX века, например: А.Погодельский, В.Ф.Одоевский, С.Г.Писахов, Б.В.Шергин, А.М.Ремизов, Ю.К.Олеша, Е.В.Клюев и др. (1 сказка на выбор, 5 кл.)
Н.В.Гоголь «Ревизор» (1835) (7-8 кл.), «Мертвые души» (1835 – 1841) (9-10 кл.)	Н.В.Гоголь Повести – 5 из разных циклов, на выбор, входят в программу каждого класса, например: «Ночь перед Рождеством» (1830 – 1831), «Повесть о том, как поссорился Иван Иванович с Иваном Никифоровичем» (1834), «Невский проспект» (1833 – 1834), «Тарас Бульба» (1835), «Старосветские помещики» (1835), «Шинель» (1839) и др. (5-9 кл.)	
Ф.И. Тютчев – Стихотворения: «Весенняя гроза» («Люблю грозу в начале мая...») (1828, нач. 1850-х), «Silentium!» (Молчи, скрывайся и тай...)	Ф.И. Тютчев - 3-4 стихотворения по выбору, например: «Еще в полях белеет снег...» (1829, нач. 1830-х), «Цицерон» (1829, нач. 1830-х), «Фонтан» (1836), «Эти бедные селенья...» (1855), «Есть в осени первоначальной...» (1857), «Певучесть есть в	Поэзия 2-й половины XIX в., например: А.Н.Майков, А.К.Толстой, Я.П.Полонский и др. (1-2 стихотворения по выбору, 5-9 кл.)

<p>(1829, нач. 1830-х), «Умом Россию не понять...» (1866). (5-8 кл.)</p> <p>А.А. Фет Стихотворения: «Шепот, робкое дыханье...» (1850), «Как беден наш язык! Хочу и не могу...» (1887). (5-8 кл.)</p> <p>Н.А. Некрасов. Стихотворения: «Крестьянские дети» (1861), «Вчерашний день, часу в шестом...» (1848), «Несжатая полоса» (1854). (5-8 кл.)</p>	<p>морских волнах...» (1865), «Нам не дано предугадать...» (1869), «К. Б.» («Я встретил вас – и все былое...») (1870) и др. (5-8 кл.)</p> <p>А.А. Фет - 3-4 стихотворения по выбору, например: «Я пришел к тебе с приветом...» (1843), «На стоге сена ночью южной...» (1857), «Сияла ночь. Луной был полон сад. Лежали...» (1877), «Это утро, радость эта...» (1881), «Учись у них – у дуба, у березы...» (1883), «Я тебе ничего не скажу...» (1885) и др. (5-8 кл.)</p> <p>Н.А. Некрасов - 1–2 стихотворения по выбору, например: «Тройка» (1846), «Размышления у парадного подъезда» (1858), «Зеленый Шум» (1862-1863) и др. (5-8 кл.)</p>	
	<p>И.С. Тургенев - 1 рассказ по выбору, например: «Певцы» (1852), «Бежин луг» (1846, 1874) и др.; 1 повесть на выбор, например: «Муму» (1852), «Ася» (1857), «Первая любовь» (1860) и др.; 1 стихотворение в прозе на выбор, например: «Разговор» (1878), «Воробей» (1878), «Два богача» (1878), «Русский язык» (1882) и др. (6-8 кл.)</p> <p>Н.С. Лесков - 1 повесть по выбору, например: «Несмертельный Голован (Из рассказов о трех праведниках)» (1880), «Левша» (1881), «Тупейный художник» (1883), «Человек на часах» (1887) и др. (6-8 кл.)</p> <p>М.Е. Салтыков-Щедрин - 2 сказки по выбору, например: «Повесть о том, как один мужик двух генералов прокормил» (1869), «Премудрый пискарь» (1883), «Медведь на воеводстве» (1884) и др. (7-8 кл.)</p> <p>Л.Н. Толстой - 1 повесть по выбору, например:</p>	

	<p>«Детство» (1852), «Отрочество» (1854), «Хаджи-Мурат» (1896—1904) и др.; 1 рассказ на выбор, например: «Три смерти» (1858), «Холстомер» (1863, 1885), «Кавказский пленник» (1872), «После бала» (1903) и др. (5-8 кл.)</p> <p>А.П.Чехов</p> <p>- 3 рассказа по выбору, например: «Толстый и тонкий» (1883), «Хамелеон» (1884), «Смерть чиновника» (1883), «Лошадиная фамилия» (1885), «Злоумышленник» (1885), «Ванька» (1886), «Спать хочется» (1888) и др. (6-8 кл.)</p>	
	<p>А.А.Блок</p> <p>- 2 стихотворения по выбору, например: «Перед грозой» (1899), «После грозы» (1900), «Девушка пела в церковном хоре...» (1905), «Ты помнишь? В нашей бухте сонной...» (1911 – 1914) и др. (7-9 кл.)</p> <p>А.А.Ахматова</p> <p>- 1 стихотворение по выбору, например: «Смуглый отрок бродил по аллеям...» (1911), «Перед весной бывают дни такие...» (1915), «Родная земля» (1961) и др. (7-9 кл.)</p> <p>Н.С.Гумилев</p> <p>- 1 стихотворение по выбору, например: «Капитаны» (1912), «Слово» (1921). (6-8 кл.)</p> <p>М.И.Цветаева</p> <p>- 1 стихотворение по выбору, например: «Моим стихам, написанным так рано...» (1913), «Идешь, на меня похожий» (1913), «Генералам двенадцатого года» (1913), «Мне нравится, что вы больны не мной...» (1915), из цикла «Стихи к Блоку» («Имя твое – птица в руке...») (1916), из цикла «Стихи о Москве» (1916), «Тоска по родине! Давно...» (1934) и др. (6-8 кл.)</p>	<p>Проза конца XIX – начала XX вв., например:</p> <p>М.Горький, А.И.Куприн, Л.Н.Андреев, И.А.Бунин, И.С.Шмелев, А.С. Грин (2-3 рассказа или повести по выбору, 5-8 кл.)</p> <p>Поэзия конца XIX – начала XX вв., например:</p> <p>К.Д.Бальмонт, И.А.Бунин, М.А.Волошин, В.Хлебников и др. (2-3 стихотворения по выбору, 5-8 кл.)</p> <p>Поэзия 20-50-х годов XX в., например:</p> <p>Б.Л.Пастернак, Н.А.Заболоцкий, Д.Хармс, Н.М.Олейников и др. (3-4 стихотворения по выбору, 5-9 кл.)</p>

	<p>О.Э.Мандельштам - 1 стихотворение по выбору, например: «Звук осторожный и глухой...» (1908), «Равноденствие» («Есть иволги в лесах, и гласных долгота...») (1913), «Бессонница. Гомер. Тугие паруса...» (1915) и др. (6-9 кл.)</p> <p>В.В.Маяковский - 1 стихотворение по выбору, например: «Хорошее отношение к лошадям» (1918), «Необычайное приключение, бывшее с Владимиром Маяковским летом на даче» (1920) и др. (7-8 кл.)</p> <p>С.А.Есенин - 1 стихотворение по выбору, например: «Гой ты, Русь, моя родная...» (1914), «Песнь о собаке» (1915), «Нивы сжаты, рощи голы...» (1917 – 1918), «Письмо к матери» (1924) «Собаке Качалова» (1925) и др. (5-6 кл.)</p> <p>М.А.Булгаков 1 повесть по выбору, например: «Роковые яйца» (1924), «Собачье сердце» (1925) и др. (7-8 кл.)</p> <p>А.П.Платонов - 1 рассказ по выбору, например: «В прекрасном и яростном мире (Машинист Мальцев)» (1937), «Рассказ о мертвом старике» (1942), «Никита» (1945), «Цветок на земле» (1949) и др. (6-8 кл.)</p> <p>М.М.Зощенко 2 рассказа по выбору, например: «Аристократка» (1923), «Баня» (1924) и др. (5-7 кл.)</p> <p>А.Т. Твардовский 1 стихотворение по выбору, например: «В тот день, когда</p>	<p>Проза о Великой Отечественной войне, например: М.А.Шолохов, В.Л.Кондратьев, В.О. Богомолов, Б.Л.Васильев, В.В.Быков, В.П.Астафьев и др. (1-2 повести или рассказа – по выбору, 6-9 кл.)</p> <p>Художественная проза о человеке и природе, их взаимоотношениях, например: М.М.Пришвин, К.Г.Паустовский и др. (1-2 произведения – по выбору, 5-6 кл.)</p> <p>Проза о детях, например: В.Г.Распутин, В.П.Астафьев, Ф.А.Искандер, Ю.И.Коваль, Ю.П.Казаков, В.В.Голявкин и др. (3-4 произведения по выбору, 5-8 кл.)</p> <p>Поэзия 2-й половины XX в., например: Н.И. Глазков, Е.А.Евтушенко, А.А.Вознесенский, Н.М.Рубцов, Д.С.Самойлов, А.А. Тарковский, Б.Ш.Окуджава, В.С.Высоцкий, Ю.П.Мориц, И.А.Бродский, А.С.Кушнер, О.Е.Григорьев и др. (3-4 стихотворения по выбору, 5-9 кл.)</p> <p>Проза русской эмиграции, например: И.С.Шмелев, В.В.Набоков, С.Д.Довлатов и др. (1 произведение – по выбору, 5-9 кл.)</p> <p>Проза и поэзия о подростках и для подростков последних десятилетий авторов-лауреатов премий и конкурсов («Книгуру», премия им. Владислава</p>
--	--	---

	<p>окончилась война...» (1948), «О сущем» (1957 – 1958), «Вся суть в одном-единственном завете...» (1958), «Я знаю, никакой моей вины...» (1966) и др.; «Василий Теркин» («Книга про бойца») (1942-1945) – главы по выбору. (7-8 кл.)</p> <p>А.И. Солженицын 1 рассказ по выбору, например: «Матренин двор» (1959) или из «Крохоток» (1958 – 1960) – «Лиственница», «Дыхание», «Шарик», «Костер и муравьи», «Гроза в горах», «Колокол Углича» и др. (7-9 кл.)</p> <p>В.М.Шукшин 1 рассказ по выбору, например: «Чудик» (1967), «Срезал» (1970), «Мастер» (1971) и др. (7-9 кл.)</p>	<p>Крапивина, Премия Детгиза, «Лучшая детская книга издательства «РОСМЭН» и др., например: Н.Назаркин, А.Гиваргизов, Ю.Кузнецова, Д.Сабитова, Е.Мурашова, М.Аромштам, А.Петрова, С.Седов, С.Востоков, Э.Веркин, М.Аромштам, Н.Евдокимова, Н.Абгарян, М.Петросян, А.Жвалевский и Е.Пастернак, Ая Эн, Д.Вильке и др. (1-2 произведения по выбору, 5-8 кл.)</p>
Литература народов России		
		<p>Г.Тукай, М.Карим, К.Кулиев, Р.Гамзатов и др. (1 произведение по выбору, 5-9 кл.)</p>
Зарубежная литература		
	<p>Гомер «Илиада» (или «Одиссея») (фрагменты по выбору) (6-8 кл.)</p> <p>Данте. «Божественная комедия» (фрагменты по выбору) (9 кл.)</p> <p>М. де Сервантес «Дон Кихот» (главы по выбору) (7-8 кл.)</p>	<p>Зарубежный фольклор легенды, баллады, саги, песни (2-3 произведения по выбору, 5-7 кл.)</p>
<p>В.Шекспир «Ромео и Джульетта» (1594 – 1595). (8-9 кл.)</p>	<p>1–2 сонета по выбору, например: № 66 «Измучась всем, я умереть хочу...» (пер. Б. Пастернака), № 68 «Его лицо - одно из отражений...» (пер. С. Маршака), №116 «Мешать соединенью двух сердец...» (пер. С. Маршака), №130 «Ее глаза на звезды не похожи...» (пер. С. Маршака). (7-8 кл.)</p>	
	<p>Д.Дефо «Робинзон Крузо» (главы</p>	<p>Зарубежная сказочная и</p>

	<p style="text-align: center;">по выбору)</p> <p>(6-7 кл.)</p> <p>Дж. Свифт «Путешествия Гулливера» (фрагменты по выбору) (6-7 кл.)</p> <p>Ж-Б. Мольер Комедии - 1 по выбору, например: «Гартюф, или Обманщик» (1664), «Мещанин во дворянстве» (1670). (8-9 кл.)</p> <p>И.-В. Гете «Фауст» (1774 – 1832) (фрагменты по выбору) (9-10 кл.)</p> <p>Г.Х.Андерсен Сказки - 1 по выбору, например: «Стойкий оловянный солдатик» (1838), «Гадкий утенок» (1843). (5 кл.)</p> <p>Дж. Г. Байрон - 1 стихотворение по выбору, например: «Душа моя мрачна. Скорей, певец, скорей!» (1814)(пер. М. Лермонтова), «Прощание Наполеона» (1815) (пер. В. Луговского), Романс («Какая радость заменит бывшее светлых чар...») (1815) (пер. Вяч.Иванова), «Стансы к Августе» (1816)(пер. А. Плещеева) и др. - фрагменты одной из поэм по выбору, например: «Паломничество Чайльд Гарольда» (1809 – 1811) (пер. В. Левика). (9 кл.)</p>	<p>фантастическая проза, например: Ш.Перро, В.Гауф, Э.Т.А. Гофман, Бр.Гримм, Л.Кэрролл, Л.Ф.Баум, Д.М. Барри, Д.Родари, М.Энде, Д.Р.Р.Толкиен, К.Льюис и др. (2-3 произведения по выбору, 5-6 кл.)</p> <p>Зарубежная новеллистика, например: П.Мериме, Э. По, О'Генри, О.Уайльд, А.К.Дойл, Джером К. Джером, У.Сароян, и др. (2-3 произведения по выбору, 7-9 кл.)</p> <p>Зарубежная романистика XIX – XX века, например: А.Дюма, В.Скотт, В.Гюго, Ч.Диккенс, М.Рид, Ж.Верн, Г.Уэллс, Э.М.Ремарк и др. (1-2 романа по выбору, 7-9 кл.)</p> <p>Зарубежная проза о детях и подростках, например: М.Твен, Ф.Х.Бёрнетт, Л.М.Монтгомери, А.де Сент-Экзюпери, А.Линдгрэн, Я.Корчак, Харпер Ли, У.Голдинг, Р.Брэдбери, Д.Сэлинджер, П.Гэлликот, Э.Портер, К.Патерсон, Б.Кауфман, Ф.Бёрнетт и др. (2 произведения по выбору, 5-9 кл.)</p> <p>Зарубежная проза о животных и взаимоотношениях человека и природы, например: Р.Киплинг, Дж.Лондон, Э.Сетон-Томпсон, Д.Дарелл и др. (1-2 произведения по выбору, 5-7 кл.)</p> <p>Современные зарубежная проза, например: А. Тор, Д. Пеннак, У.Старк, К. ДиКамилло, М.Парр, Г.Шмидт, Д.Гроссман, С.Каста, Э.Файн, Е.Ельчин и др.</p>
	<p>А. де Сент-Экзюпери «Маленький принц» (1943) (6-7 кл.)</p>	

		др. (1 произведение по выбору, 5-8 кл.)
--	--	---

При составлении рабочих программ следует учесть:

- В программе каждого класса должны быть представлены разножанровые произведения; произведения на разные темы; произведения разных эпох; программа каждого года должна демонстрировать детям разные грани литературы.

- В программе должно быть предусмотрено возвращение к творчеству таких писателей, как А.С. Пушкин, Н.В. Гоголь, М.Ю. Лермонтов, А.П. Чехов. В этом случае внутри программы 5-9 классов выстраивается своего рода вертикаль, предусматривающая наращение объема прочитанных ранее произведений этих авторов и углубление представлений об их творчестве.

Важно помнить, что изучение русской классики продолжится в старшей школе, где обучающиеся существенно расширят знакомство с авторами, представленными в списках основной школы (например, с Н.А. Некрасовым, Н.С. Лесковым, Л.Н. Толстым, А.П. Чеховым, А.А. Ахматовой, В.В. Маяковским и т.п.).

При составлении программ возможно использовать жанрово-тематические блоки, хорошо зарекомендовавшие себя на практике.

Основные теоретико-литературные понятия, требующие освоения в основной школе

- Художественная литература как искусство слова. Художественный образ.
- Устное народное творчество. Жанры фольклора. Миф и фольклор.
- Литературные роды (эпос, лирика, драма) и жанры (эпос, роман, повесть, рассказ, новелла, притча, басня; баллада, поэма; ода, послание, элегия; комедия, драма, трагедия).
- Основные литературные направления: классицизм, сентиментализм, романтизм, реализм, модернизм.

- Форма и содержание литературного произведения: тема, проблематика, идея; автор-повествователь, герой-рассказчик, точка зрения, адресат, читатель; герой, персонаж, действующее лицо, лирический герой, система образов персонажей; сюжет, фабула, композиция, конфликт, стадии развития действия: экспозиция, завязка, развитие действия, кульминация, развязка; художественная деталь, портрет, пейзаж, интерьер; диалог, монолог, авторское отступление, лирическое отступление; эпиграф.

- Язык художественного произведения. Изобразительно-выразительные средства в художественном произведении: эпитет, метафора, сравнение, антитеза, оксюморон. Гипербола, литота. Аллегория. Ирония, юмор, сатира. Анафора. Звукопись, аллитерация, ассонанс.

- Стих и проза. Основы стихосложения: стихотворный метр и размер, ритм, рифма, строфа.

2.2.2.3. Родной язык

2.2.2.3.1. Родной язык (русский)

Родной (русский) язык – национальный язык русского народа и государственный язык Российской Федерации, являющийся также средством межнационального общения. Изучение предмета «Родной (русский) язык» на уровне основного общего образования нацелено на личностное развитие обучающихся, так как формирует представление о единстве и многообразии языкового и культурного пространства России, о родном русском языке как духовной, нравственной и культурной ценности народа.

Владение родным (русским) языком, умение общаться, добиваться успеха в процессе коммуникации являются теми характеристиками личности, которые во многом определяют достижения обучающихся практически во всех областях жизни, способствуют их социальной адаптации к изменяющимся условиям современного мира.

В процессе изучения родного (русского) языка создаются предпосылки для восприятия и понимания художественной литературы как искусства слова, закладываются основы, необходимые для изучения иностранных языков.

Методической основой изучения курса русского языка в основной школе является системно-деятельностный подход, обеспечивающий достижение личностных, метапредметных и предметных образовательных результатов посредством организации активной познавательной деятельности школьников.

Изучение предмета «Родной (русский) язык» как части предметной области «Родной язык. Родная литература» основано на межпредметных связях с предметами: «Русский язык», «Литература», «Иностранный язык», «История», «Изобразительное искусство», «Музыка» и др.

Первый год обучения (5 класс)

Раздел 1. Язык и культура. 10 часов.

Русский язык – национальный язык русского народа. Роль родного языка в жизни человека. Русский язык в жизни общества и государства. Бережное отношение к родному языку как одно из необходимых качеств современного культурного человека. Русский язык – язык русской художественной литературы.

Язык как зеркало национальной культуры. Слово как хранилище материальной и духовной культуры народа. Слова, обозначающие предметы и явления традиционного русского быта (национальную одежду, пищу, игры, народные танцы и т.п.), слова с национально-культурным компонентом значения (символика числа, цвета и т.п.), народно-поэтические символы, народно-поэтические эпитеты (за тридевять земель, цветущая калина – девушка, тучи – несчастья, полынь, веретено, ясный сокол, красна девица, родной батюшка), прецедентные имена (Илья Муромец, Василиса Прекрасная, Иван-Царевич, сивка-бурка, жар-птица, и т.п.) в русских народных и литературных сказках, народных песнях, былинах, художественной литературе.

Крылатые слова и выражения (прецедентные тексты) из русских народных и литературных сказок (битый небитого везёт; по щучьему велению; сказка про белого бычка; ни в сказке сказать, ни пером описать; при царе Горохе; золотая рыбка; а ткачиха с поварихой, с сватьей бабой Бобарихой и др.), источники, значение и употребление в современных ситуациях речевого общения. Русские пословицы и поговорки как воплощение опыта, наблюдений, оценок, народного ума и особенностей национальной культуры народа. Загадки. Метафоричность русской загадки.

Краткая история русской письменности. Создание славянского алфавита.

Особенности русской интонации, темпа речи по сравнению с другими языками. Особенности жестов и мимики в русской речи, отражение их в устойчивых выражениях (фразеологизмах) (надуть щёки, вытягивать шею, всплеснуть руками и др.) в сравнении с языком жестов других народов.

Слова с суффиксами субъективной оценки как изобразительное средство. Уменьшительно-ласкательные формы как средство выражения задушевности и иронии. Особенности употребления слов с суффиксами субъективной оценки в произведениях устного народного творчества и произведениях художественной литературы разных исторических эпох.

Ознакомление с историей и этимологией некоторых слов.

Слово как хранилище материальной и духовной культуры народа. Национальная специфика слов с живой внутренней формой (черника, голубика, земляника, рыжик). Метафоры общеязыковые и художественные, их национально-культурная специфика.

Метафора, олицетворение, эпитет как изобразительные средства. Поэтизмы и слова-символы, обладающие традиционной метафорической образностью, в поэтической речи.

Слова со специфическим оценочно-характеризующим значением. Связь определённых наименований с некоторыми качествами, эмоциональными состояниями и т.п. человека (барышня – об изнеженной, избалованной девушке; сухарь – о сухом, неотзывчивом человеке; сорока – о болтливой женщине и т.п., лиса – хитрая для русских, но мудрая для эскимосов; змея – злая, коварная для русских, символ долголетия, мудрости – в тюркских языках и т.п.).

Русские имена. Имена исконные и заимствованные, краткие сведения по их этимологии. Имена, которые не являются исконно русскими, но воспринимаются как таковые. Имена традиционные и новые. Имена популярные и устаревшие. Имена с устаревшей социальной окраской. Имена, входящие в состав пословиц и поговорок, и имеющие в силу этого определённую стилистическую окраску.

Общеизвестные старинные русские города. Происхождение их названий.

Раздел 2. Культура речи. 7 часов.

Основные орфоэпические нормы современного русского литературного языка. Понятие о варианте нормы. Равноправные и допустимые варианты произношения. Нереконструируемые и неправильные варианты произношения. Запретительные пометы в орфоэпических словарях.

Постоянное и подвижное ударение в именах существительных, именах прилагательных, глаголах.

Произносительные варианты орфоэпической нормы: (було[ч']ная — було[ш]ная, же[н']щина — же[н]щина, до[жд]ём — до[ж']ём и под.). Произносительные варианты на уровне словосочетаний (микроволновая печь — микроволновая терапия).

Роль звукописи в художественном тексте.

Основные лексические нормы современного русского литературного языка. Основные нормы словоупотребления: правильность выбора слова, максимально соответствующего обозначаемому им предмету или явлению реальной действительности.

Лексические нормы употребления имён существительных, прилагательных, глаголов в современном русском литературном языке. Стилистические варианты нормы (книжный, общеупотребительный, разговорный и просторечный) употребления имён существительных, прилагательных, глаголов в речи (кинофильм — кинокартина — кино — кинолента, интернациональный — международный, экспорт — вывоз, импорт — ввоз, благо — болото, брещи — беречь, шлем — шелом, краткий — короткий, беспрестанный — бесперестанный, глаголить — говорить — сказать — брякнуть).

Основные грамматические нормы современного русского литературного языка. Категория рода: род заимствованных несклоняемых имён существительных (шимпанзе, колибри, евро, авеню, салями, коммюнике); род сложных существительных (плащ-палатка, диван-кровать, музей-квартира); род имён собственных (географических названий); род аббревиатур. Нормативные и ненормативные формы употребления имён существительных.

Формы существительных мужского рода множественного числа с окончаниями –а(-я), –ы(и), различающиеся по смыслу: корпуса (здания, войсковые соединения) – корпусы (туловища); образа (иконы) – образы (литературные); кондуктора (работники транспорта) – кондукторы (приспособление в технике); меха (выделанные шкуры) – мехи (кузнечные); соболя (меха) – соболи (животные). Литературные, разговорные, устаревшие и профессиональные особенности форм именительного падежа множественного числа существительных мужского рода (токари – токаря, цехи – цеха, выборы – выбора, тракторы – трактора и др.).

Речевой этикет

Правила речевого этикета: нормы и традиции. Устойчивые формулы речевого этикета в общении. Обращение в русском речевом этикете. История этикетной формулы обращения в русском языке. Особенности употребления в качестве обращений собственных имён, названий людей по степени родства, по положению в обществе, по профессии, должности;

по возрасту и полу. Обращение как показатель степени воспитанности человека, отношения к собеседнику, эмоционального состояния. Обращения в официальной и неофициальной речевой ситуации. Современные формулы обращения к незнакомому человеку. Употребление формы «он».

Рекомендуемые темы проектных работ

1. Из истории русских имён.
2. Русские пословицы и поговорки о гостеприимстве и хлебосольстве.
3. Словарик пословиц о характере человека, его качествах.
4. Словарь одного слова.
5. Календарь пословиц о временах года.
6. Понимаем ли мы язык Пушкина?
7. Этикетные формы обращения.
8. Как быть вежливым?
9. Этикет приветствия в русском и иностранном языках.
10. Слоганы в языке современной рекламы.
11. Девизы и слоганы любимых спортивных команд.
12. Подготовка альманаха рассказов.

Раздел 3. Речь. Текст. 17 часов.

Язык и речь. Виды речевой деятельности

Язык и речь. Точность и логичность речи. Выразительность, чистота и богатство речи. Средства выразительной устной речи (тон, тембр, темп), способы тренировки (скороговорки).

Интонация и жесты. Формы речи: монолог и диалог.

Текст как единица языка и речи

Текст и его основные признаки. Как строится текст. Композиционные формы описания, повествования, рассуждения. Повествование как тип речи. Средства связи предложений и частей текста.

Функциональные разновидности языка

Функциональные разновидности языка.

Разговорная речь. Просьба, извинение как жанры разговорной речи. Официально-деловой стиль. Объявление (устное и письменное).

Учебно-научный стиль. План ответа на уроке, план текста.

Публицистический стиль. Устное выступление. Девиз, слоган.

Язык художественной литературы. Литературная сказка. Рассказ.

Особенности языка фольклорных текстов. Загадка, пословица. Сказка. Особенности языка сказки (сравнения, синонимы, антонимы, слова с уменьшительными суффиксами и т.д.).

Второй год обучения (6 класс)

Раздел 1. Язык и культура. 5 часов.

Краткая история русского литературного языка. Роль церковнославянского (старославянского) языка в развитии русского языка. Национально-культурное своеобразие диалектизмов. Диалекты как часть народной культуры. Диалектизмы. Сведения о диалектных названиях предметов быта, значениях слов, понятиях, не свойственных литературному языку и несущих информацию о способах ведения хозяйства, особенностях семейного уклада, обрядах, обычаях, народном календаре и др. Использование диалектной лексики в произведениях художественной литературы.

Лексические заимствования как результат взаимодействия национальных культур. Лексика, заимствованная русским языком из языков народов России и мира. Заимствования из славянских и неславянских языков. Причины заимствований. Особенности освоения иноязычной лексики (общее представление). Роль заимствованной лексики в современном русском языке.

Пополнение словарного состава русского языка новой лексикой. Современные неологизмы и их группы по сфере употребления и стилистической окраске.

Национально-культурная специфика русской фразеологии. Исторические прототипы фразеологизмов. Отражение во фразеологии обычаев, традиций, быта, исторических событий, культуры и т.п. (начать с азов, от доски до доски, приложить руку и т.п. – информация о традиционной русской грамотности и др.).

Раздел 2. Культура речи. 14 часов.

Основные орфоэпические нормы современного русского литературного языка.

Произносительные различия в русском языке, обусловленные темпом речи. Стилистические особенности произношения и ударения (литературные, разговорные, устарелые и профессиональные). Нормы произношения отдельных грамматических форм; заимствованных слов: ударение в форме род.п. мн.ч. существительных; ударение в кратких формах прилагательных; подвижное ударение в глаголах; ударение в формах глагола прошедшего времени; ударение в возвратных глаголах в формах прошедшего времени м.р.; ударение в формах глаголов II спр. на –ить; глаголы звонить, включить и др. Варианты ударения внутри нормы: баловать – баловать, обеспечение – обеспечение.

Основные лексические нормы современного русского литературного языка. Синонимы и точность речи. Смысловые, стилистические особенности употребления синонимов.

Антонимы и точность речи. Смысловые, стилистические особенности употребления антонимов.

Лексические омонимы и точность речи. Смысловые, стилистические особенности употребления лексических омонимов.

Типичные речевые ошибки, связанные с употреблением синонимов, антонимов и лексических омонимов в речи.

Основные грамматические нормы современного русского литературного языка. Категория склонения: склонение русских и иностранных имён и фамилий; названий географических объектов; им.п. мн.ч. существительных на -а/-я и -ы/-и (директора, договоры); род.п. мн.ч. существительных м. и ср.р. с нулевым окончанием и окончанием –ов (баклажанов, яблок, гектаров, носков, чулок); род.п. мн.ч. существительных ж.р. на –ня (басен, вишен, богинь, тихонь, кухонь); тв.п.мн.ч. существительных III склонения; род.п.ед.ч. существительных м.р. (стакан чая – стакан чаю); склонение местоимений, порядковых и количественных числительных. Нормативные и ненормативные формы имён существительных. Типичные грамматические ошибки в речи.

Нормы употребления форм имен существительных в соответствии с типом склонения (в санаторий – не «санаторию», стукнуть туфлей – не «туфлем»), родом существительного (красного платья – не «платьи»), принадлежностью к разряду – одушевленности – неодушевленности (смотреть на спутника – смотреть на спутник), особенностями окончаний форм множественного числа (чулок, носков, апельсинов, мандаринов, профессора, паспорта и т. д.).

Нормы употребления имен прилагательных в формах сравнительной степени (ближайший – не «самый ближайший»), в краткой форме (медлен – медленен, торжествен – торжественен).

Варианты грамматической нормы: литературные и разговорные падежные формы имен существительных. Отражение вариантов грамматической нормы в словарях и справочниках.

Речевой этикет

Национальные особенности речевого этикета. Принципы этикетного общения, лежащие в основе национального речевого этикета: сдержанность, вежливость, использование стандартных речевых формул в стандартных ситуациях общения, позитивное отношение к собеседнику. Этика и речевой этикет. Соотношение понятий этика – этикет – мораль; этические нормы – этикетные нормы – этикетные формы. Устойчивые формулы речевого этикета в общении. Этикетные формулы начала и конца общения. Этикетные формулы похвалы и комплимента. Этикетные формулы благодарности. Этикетные формулы сочувствия, утешения.

Раздел 3. Речь. Текст. 13 часов.

Язык и речь. Виды речевой деятельности

Эффективные приёмы чтения. Предтекстовый, текстовый и послетекстовый этапы работы.

Текст как единица языка и речи

Текст, тематическое единство текста. Тексты описательного типа: определение, дефиниция, собственно описание, пояснение.

Функциональные разновидности языка

Разговорная речь. Рассказ о событии, «бывальщины».

Учебно-научный стиль. Словарная статья, её строение. Научное сообщение (устный ответ). Содержание и строение учебного сообщения (устного ответа). Структура устного ответа. Различные виды ответов: ответ-анализ, ответ-обобщение, ответ-добавление, ответ-группировка. Языковые средства, которые используются в разных частях учебного сообщения (устного ответа). Компьютерная презентация. Основные средства и правила создания и предъявления презентации слушателям.

Публицистический стиль. Устное выступление.

Язык художественной литературы. Описание внешности человека.

Рекомендуемые темы проектных работ

1. О происхождении фразеологизмов. Источники фразеологизмов.
2. Города-герои России.
3. Русизмы в языках народов России и в иностранных языках.
4. Русские пословицы и поговорки о характере, качествах человека.
6. Мы живём в мире знаков.
7. Этимология обозначений имён числительных в русском языке.
8. Диалектизмы как средство выразительности в языке художественной литературы.
9. Словарь одного слова.
10. Словарь юного болельщика, дизайнера, музыканта и др.
11. Подготовка сборника бывальщин.

Третий год обучения (7 класс)

Раздел 1. Язык и культура. 9 часов.

Русский язык как развивающееся явление. Связь исторического развития языка с историей общества. Факторы, влияющие на развитие языка: социально-политические события и изменения в обществе, развитие науки и техники, влияние других языков. Устаревшие слова как живые свидетели истории. Историзмы как слова, обозначающие предметы и явления предшествующих эпох, вышедшие из употребления по причине ухода из общественной жизни обозначенных ими предметов и явлений, в том числе национально-бытовых реалий. Архаизмы как слова, имеющие в современном русском языке синонимы. Группы лексических единиц по степени устарелости. Перераспределение пластов лексики между активным и пассивным запасом слов. Актуализация устаревшей лексики в новом речевом контексте (губернатор, диакон, ваучер, агитационный пункт, большевик, колхоз и т.п.).

Лексические заимствования последних десятилетий. Употребление иноязычных слов как проблема культуры речи.

Раздел 2. Культура речи. 13 часов.

Основные орфоэпические нормы современного русского литературного языка. Нормы ударения в полных причастиях, кратких формах страдательных причастий прошедшего времени, деепричастиях, наречиях. Нормы постановки ударения в словоформах с производными предлогами (на дом, на гору)

Основные лексические нормы современного русского литературного языка. Паронимы и точность речи. Смысловые различия, характер лексической сочетаемости, способы управления, функционально-стилевая окраска и употребление паронимов в речи. Типичные речевые ошибки, связанные с употреблением паронимов в речи.

Основные грамматические нормы современного русского литературного языка. Типичные ошибки грамматические ошибки в речи. Глаголы 1 лица единственного числа настоящего и будущего времени (в том числе способы выражения формы 1 лица

настоящего и будущего времени глаголов очутиться, победить, убедить, учредить, утвердить), формы глаголов совершенного и несовершенного вида, формы глаголов в повелительном наклонении. Нормы употребления в речи однокоренных слов типа висящий – висячий, горящий – горячий.

Варианты грамматической нормы: литературные и разговорные падежные формы причастий, деепричастий, наречий. Отражение вариантов грамматической нормы в словарях и справочниках. Литературный и разговорный варианты грамматической норм (махашь – машешь; обуславливать, сосредоточивать, уполномочивать, оспаривать, удаивать, облагораживать).

Речевой этикет

Русская этикетная речевая манера общения: умеренная громкость речи, средний темп речи, сдержанная артикуляция, эмоциональность речи, ровная интонация. Запрет на употребление грубых слов, выражений, фраз. Исключение категоричности в разговоре. Невербальный (несловесный) этикет общения. Этикет использования изобразительных жестов. Замещающие и сопровождающие жесты.

Раздел 3. Речь. Текст. 12 часов.

Язык и речь. Виды речевой деятельности

Традиции русского речевого общения. Коммуникативные стратегии и тактики устного общения: убеждение, комплимент, уговаривание, похвала, самопрезентация и др., сохранение инициативы в диалоге, уклонение от инициативы, завершение диалога и др.

Текст как единица языка и речи

Текст, основные признаки текста: смысловая цельность, информативность, связность. Виды абзацев. Основные типы текстовых структур: индуктивные, дедуктивные, рамочные (дедуктивно-индуктивные), стержневые (индуктивно-дедуктивные) структуры. Заголовки текстов, их типы. Информативная функция заголовков. Тексты аргументативного типа: рассуждение, доказательство, объяснение.

Функциональные разновидности языка

Разговорная речь. Беседа. Спор, виды споров. Правила поведения в споре, как управлять собой и собеседником. Корректные и некорректные приёмы ведения спора.

Публицистический стиль. Путевые записки. Текст рекламного объявления, его языковые и структурные особенности.

Язык художественной литературы. Фактуальная и подтекстная информация в текстах художественного стиля речи. Сильные позиции в художественных текстах. Притча.

Рекомендуемые темы проектных работ

1. Язык современной рекламы.
2. Русские пословицы и поговорки о вежливости и обходительности.
3. Типы устаревших слов в русском языке.
4. Этикетные формы обращения.
5. Как быть вежливым?
6. Являются ли жесты универсальным языком человечества?
7. Межнациональные различия невербального общения.
8. Искусство комплимента в русском и иностранных языках.
9. Этикет приветствия в русском и иностранных языках.
10. Слоганы в языке современной рекламы.
11. Подготовка сборника притч.
12. Разработка личной странички для школьного портала.
13. Разработка рекомендаций «Как быть убедительным в споре».

Четвертый год обучения (8 класс)

Раздел 1. Язык и культура. 10 часов.

Исконно русская лексика: слова общеиндоевропейского фонда, слова праславянского (общеславянского) языка, древнерусские (общевосточно-славянские) слова, собственно русские слова. Собственно русские слова как база и основной источник развития лексики русского литературного языка.

Роль старославянизмов в развитии русского литературного языка и их приметы. Стилистически нейтральные, книжные, устаревшие старославянизмы.

Иноязычная лексика в разговорной речи, дисплейных текстах, современной публицистике.

Речевой этикет. Благопожелание как ключевая идея речевого этикета. Речевой этикет и вежливость. «Ты» и «Вы» в русском речевом этикете и в западноевропейском, американском речевых этикетах. Называние другого и себя, обращение к знакомому и незнакомому. Специфика приветствий, традиционная тематика бесед у русских и других народов.

Раздел 2. Культура речи. 7 часов.

Основные орфоэпические нормы современного русского литературного языка. Типичные орфоэпические ошибки в современной речи: произношение гласных [э], [о] после мягких согласных и шипящих; безударный [о] в словах иностранного происхождения; произношение парных по твердости-мягкости согласных перед [е] в словах иностранного происхождения; произношение безударного [а] после ж и ш; произношение сочетания чн и чт; произношение женских отчеств на -ична, -инична; произношение твёрдого [н] перед мягкими [ф'] и [в']; произношение мягкого [н] перед ч и щ.

Типичные акцентологические ошибки в современной речи.

Основные лексические нормы современного русского литературного языка. Терминология и точность речи. Нормы употребления терминов в научном стиле речи. Особенности употребления терминов в публицистике, художественной литературе, разговорной речи. Типичные речевые ошибки, связанные с употреблением терминов. Нарушение точности словоупотребления заимствованных слов.

Основные грамматические нормы современного русского литературного языка. Типичные грамматические ошибки. Согласование: согласование сказуемого с подлежащим, имеющим в своем составе количественно-именное сочетание; согласование сказуемого с подлежащим, выраженным существительным со значением лица женского рода (врач пришел – врач пришла); согласование сказуемого с подлежащим, выраженным сочетанием числительного несколько и существительным; согласование определения в количественно-именных сочетаниях с числительными два, три, четыре (два новых стола, две молодых женщины и две молодые женщины).

Нормы построения словосочетаний по типу согласования (маршрутное такси, обеих сестер – обоих братьев).

Варианты грамматической нормы: согласование сказуемого с подлежащим, выраженным сочетанием слов много, мало, немного, немало, сколько, столько, большинство, меньшинство. Отражение вариантов грамматической нормы в современных грамматических словарях и справочниках.

Речевой этикет

Активные процессы в речевом этикете. Новые варианты приветствия и прощания, возникшие в СМИ; изменение обращений, использования собственных имен; их оценка. Речевая агрессия. Этикетные речевые тактики и приёмы в коммуникации, помогающие противостоять речевой агрессии. Синонимия речевых формул.

Раздел 3. Речь. Текст. 17 часов.

Язык и речь. Виды речевой деятельности

Эффективные приёмы слушания. Предтекстовый, текстовый и послетекстовый этапы работы.

Основные методы, способы и средства получения, переработки информации.

Текст как единица языка и речи

Структура аргументации: тезис, аргумент. Способы аргументации. Правила эффективной аргументации. Причины неэффективной аргументации в учебно-научном общении.

Доказательство и его структура. Прямые и косвенные доказательства. Виды косвенных доказательств. Способы опровержения доводов оппонента: критика тезиса, критика аргументов, критика демонстрации.

Функциональные разновидности языка

Разговорная речь. Самохарактеристика, самопрезентация, поздравление.

Научный стиль речи. Специфика оформления текста как результата проектной (исследовательской) деятельности. Реферат. Слово на защите реферата. Учебно-научная дискуссия. Стандартные обороты речи для участия в учебно-научной дискуссии. Правила корректной дискуссии.

Язык художественной литературы. Сочинение в жанре письма другу (в том числе электронного), страницы дневника и т.д.

Рекомендуемые темы проектных работ

1. О происхождении фразеологизмов.
2. Источники фразеологизмов в русском языке.
3. Словарь одного слова.
4. Этимология обозначений имён числительных в русском языке.
5. Искусство комплимента в русском и иностранных языках.
6. Разработка личной странички в Интернете.
7. Сборник правил ведения корректной дискуссии.
8. Разработка рекомендаций «Вредные советы оратору».
9. Разработка рекомендаций «Как избежать речевой агрессии».
10. Приветствия в речи современных школьников.
11. Русский этикет в поговорках и пословицах.

Пятый год обучения (9 класс)

Раздел 1. Язык и культура. 14 часов.

Русский язык как зеркало национальной культуры и истории народа (обобщение). Примеры ключевых слов (концептов) русской культуры, их национально-историческая значимость. Крылатые слова и выражения (прецедентные тексты) из произведений художественной литературы, кинофильмов, песен, рекламных текстов и т.п.

Развитие языка как объективный процесс. Общее представление о внешних и внутренних факторах языковых изменений, об активных процессах в современном русском языке (основные тенденции, отдельные примеры). Стремительный рост словарного состава языка, «неологический бум» – рождение новых слов, изменение значений и переосмысление имеющихся в языке слов, их стилистическая переоценка, создание новой фразеологии, активизация процесса заимствования иноязычных слов.

Раздел 2. Культура речи. 10 часов.

Основные орфоэпические нормы современного русского литературного языка. Активные процессы в области произношения и ударения. Отражение произносительных вариантов в современных орфоэпических словарях.

Нарушение орфоэпической нормы как художественный приём.

Основные лексические нормы современного русского литературного языка. Лексическая сочетаемость слова и точность. Свободная и несвободная лексическая сочетаемость. Типичные ошибки, связанные с нарушением лексической сочетаемости.

Речевая избыточность и точность. Тавтология. Плеоназм. Типичные ошибки, связанные с речевой избыточностью.

Современные толковые словари. Отражение вариантов лексической нормы в современных словарях. Словарные пометы.

Основные грамматические нормы современного русского литературного языка. Типичные грамматические ошибки. Управление: управление предлогов благодаря, согласно, вопреки; предлога по с количественными числительными в словосочетаниях с распределительным значением (по пять груш – по пяти груш). Правильное построение словосочетаний по типу управления (отзыв о книге – рецензия на книгу, обидеться на слово – обижен словами). Правильное употребление предлогов о, по, из, с в составе словосочетания (приехать из Москвы – приехать с Урала). Нагромождение одних и тех же падежных форм, в частности родительного и творительного падежа.

Нормы употребления причастных и деепричастных оборотов, предложений с косвенной речью.

Типичные ошибки в построении сложных предложений: постановка рядом двух однозначных союзов(но и однако, что и будто, что и как будто), повторение частицы бы в предложениях с союзами чтобы и если бы, введение в сложное предложение лишних указательных местоимений.

Отражение вариантов грамматической нормы в современных грамматических словарях и справочниках. Словарные пометы.

Речевой этикет

Этика и этикет в электронной среде общения. Понятие не этикета. Этикет Интернет-переписки. Этические нормы, правила этикета Интернет-дискуссии, Интернет-полемики. Этикетное речевое поведение в ситуациях делового общения.

Рекомендуемые темы проектных работ

1. Простор как одна из главных ценностей в русской языковой картине мира.
2. Образ человека в языке: слова-концепты дух и душа.
3. Из этимологии фразеологизмов.
4. Карта «Интересные названия городов моего края/России».
5. Интернет-сленг.
6. Межнациональные различия невербального общения.
7. Анализ типов заголовков в современных СМИ. 9. Сетевой знак @ в разных языках.
8. Язык и юмор.
9. Анализ примеров языковой игры в шутках и анекдотах.
10. Подготовка сборника стилизаций.
11. Новые иноязычные слова в русском языке: благо или зло?
12. «Словарный бум» в русском языке новейшего периода.
13. «Азбука русского мира»: портрет моего современника.
14. Разработка рекомендаций «Правила информационной безопасности при общении в социальных сетях» и др.

Раздел 3. Речь. Текст. 10 часов.

Язык и речь. Виды речевой деятельности

Русский язык в Интернете. Правила информационной безопасности при общении в социальных сетях. Контактное и дистантное общение.

Текст как единица языка и речи

Виды преобразования текстов: аннотация, конспект. Использование графиков, диаграмм, схем для представления информации.

Функциональные разновидности языка

Разговорная речь. Анекдот, шутка.

Официально-деловой стиль. Деловое письмо, его структурные элементы и языковые особенности.

Учебно-научный стиль. Доклад, сообщение. Речь оппонента на защите проекта.

Публицистический стиль. Проблемный очерк.

Язык художественной литературы. Диалогичность в художественном произведении. Текст и интертекст. Афоризмы. Прецедентные тексты.

2.2.2.3.2. Родной язык (башкирский)

Предмет «Родной язык (башкирский)», предназначенный для обучающихся в общеобразовательных организациях с русским языком обучения, рассматривается как структурная часть гуманитарного образования. Само гуманитарное образование тоже входит в состав общего филологического образования. Поэтому в содержание этого курса в качестве общественного явления входит и башкирский язык, и его структурные особенности, и устное творчество башкирского народа, и литература, среда проживания башкирского народа, сведения о его истории, и обычаи, и особенности его жизнедеятельности.

Содержание курса было составлено в соответствии с понятием «язык» (фонетика, лексика, морфология, синтаксис). Факты башкирского языка даются в сравнительном плане с русским языком.

В программу с целью обеспечения активности познавательной деятельности и сознательного усвоения, включены такие материалы, как исторические справки по башкирскому языку, изменения, имеющие место в языке, также и процессы по его развитию. Для совершенствования речевой деятельности (аудирование, чтение, пересказ (рассказ), письмо) в программе виды работ по устной и письменной деятельности представлены равномерно. Подобные виды работ запланированы как при работе над литературным текстом, так и при получении информации по структуре языка.

Содержание предмета «Родной язык (башкирский)»

5 класс

Раздел “Осень ” Фонетика и орфоэпия.

Звук и буква. Система звуков башкирского языка. Буквы, которые их обозначают. Сравнение системы звуков башкирского языка с системой звуков русского языка. Специфические звуки башкирского языка, буквы, их обозначающие.

Гласные и согласные звуки.

Гласные звуки, их количество и произношение. Сопоставление произношения системы звуков башкирского языка с произношением системой звуков русского языка. Фонетические упражнения.

Согласные звуки, их количество и произношение.

Сопоставление произношения согласных звуков башкирского языка с произношением согласных звуков русского языка. Фонетические упражнения.

Упражнения в правильном произношении согласных звуков башкирского языка к-г, һ-х, н-ц, с-г, з-?, фонетические упражнения.

Влияние звуков друг на друга в процессе речи. Изменения согласных звуков. Развитие речи согласно законам башкирского языка.

Закон сингармонизма в башкирском языке. Сингармонизм в башкирском языке, ознакомление учащихся с их видами. Фонетические упражнения.

Ударение в башкирском языке, их специфика.

Особенности ударений в башкирском языке: ударный слог на последнем слоге и его переход на последний слог при добавлении окончания. Сравнение постановки ударений в башкирских словах и в словах заимствованных с русского языка.

Состав слова. Корень слова в башкирских словах. Понятие об окончании.

Наблюдение за изменением смысла слов при добавлении окончаний, выполнение упражнений.

Интонация в словах башкирского и русского происхождения и их виды, основные части: логическое ударение, пауза, ударение в фразе, мелодика речи.

Особенности интонаций в башкирском и русском языках.

Упражнения в правильной постановки интонации при чтении простых предложений башкирского языка

Словарный запас башкирского языка, его источники. Исконно башкирские и заимствованные слова. Однозначные и многозначные слова. Использование слов в разных значениях.

Фразеологизмы в башкирском языке

Сравнение фразеологизмов со словами, замена слов с составе фразеологизмов. Значение фразеологизмов в речи. Сравнение фразеологизмов башкирского и русского

языков, перевод с одного языка на другой, составление предложений с фразеологизмами.

Раздел “Зима”. Слоги в башкирском языке. Виды слогов. Сопоставление слогов башкирского языка с русскими. Пословицы. Загадки.

Способы образования слов в башкирском языке.

Состав слова. Башкирский язык - агглютинативный язык. Корень. Основа. Окончания. Виды окончаний: словообразующие, формообразующие, модальные.

Раздел “Весна”. Правописание сложных слов, запоминание, выполнение практических упражнений по закреплению.

Раздел “Лето”. Изучение произведений народных поэтов и писателей. Повторение изученного в течение года по башкирскому языку. Развитие связной речи. Упражнения на правильное использование правил орфоэпии, чтение текста с интонацией. Понятие о видах деловых бумаг. Научить писать письма.

6 класс

Раздел «Песня моя - Башкортостан». Специфические звуки и буквы башкирского языка. Правильное произношение звуков.

Раздел «Прошлая жизнь-память». Самостоятельные и служебные части речи. Имя существительное.

Раздел «Защищая страну». Изменение имен существительных по числам и падежам. Повторение изученного об именах существительных.

Раздел «Северные Амуры». Образование, правописание имен существительных. Изменение по падежам.

Раздел «Отголоски военных лет». Собственные и нарицательные имена существительные. Окончания принадлежности.

Раздел «Уралтау». Изменение имен существительных по числам.

Раздел «Агидель». Имя прилагательное. Степени сравнения. Окончания степеней сравнения.

Раздел «На горе сверкает город Уфа». Относительные прилагательных.

Раздел «Башкирские обычаи». Образование прилагательных.

Раздел «Башкирские блюда». Употребление прилагательных в качестве имен существительных.

Раздел «Родной язык». Местоимения.

Раздел «Уходили башкиры на фронт». Разряды местоимений. Употребление местоимений в речи.

Раздел «Устное народное творчество». Числительное. Простые и сложные числительные.

Раздел «Древние литературные наследия». Местоимения. Разряды местоимений.

Раздел «Башкирские народные писатели и поэты». Числительное. Сложное числительное.

Раздел «Сильны дружбой». Повторение изученного.

7 класс

Раздел «Завещание предков». Глагол. Глагольные формы. Самостоятельные и вспомогательные глаголы. Наклонение глаголов. Изъявительные наклонения. Прошедшее время глагола. Будущее время глаголов изъявительного наклонения.

Раздел «Золотая осень» М.Тажи «Золотая осень». Ф.Рахимгулова «Осень», М.Гафури «Гуси-лебеди». Усвоение отрицательных форм глагола, строение предложения, междометий. Найти из изученных текстов отрицательные формы глагола, примеры на междометия, главные и второстепенные члены предложения, проверка их структуры.

Раздел «Ученье- источник знаний» Раил Байбулатов. «Лучезарные глаза», Н.Мусин. «Скользкий мост». Причастие. Неопределенная форма глагола. Деепричастие.

Раздел «В дружбе-единство» Б.Бикбай «Русский язык», Р.Сафин «Одноклассникам», М.Карим «Рябина», Ш. Биккул «Дружба», А.Бикчентаев «Бакенщики не плачут», Р.Байбулатов «Сарыбай». Дать определения глаголам условного наклонения, наклонения намерения, разрядам глагола, имени действия, выполнение упражнений. Наклонение глаголов.

Раздел «Труд» М. Ямалетдинов «Сбор урожая», М.Гафури «В саду», Ж.Киекбаев «Дедушка Умурзак», Ж.Киекбаев «Родные и знакомые» (отрывок из романа). Причастие. Неопределенная форма глагола. Деепричастие.

Раздел «Башкортостан». А.Утябай «Башкортостан», А.Игебаев «Не забыл тебя, моя деревня!», М.Карим «О березовом листе». При изучении литературных произведений о Башкортостане опереться на богатый фактический материал. Знакомство с картой Башкортостана. Причастие. Неопределенная форма глагола. Деепричастие.

Раздел «Зима» К.Киньябулатова «Здравствуй, белая зима!», Ш. Биккул «Лес», А. Аглиуллин «Сани с узорами». Найти из изученных текстов отрицательные формы глагола. Причастие. Неопределенная форма глагола. Деепричастие. Повторение пройденного материала по теме «Глагол».

Раздел «Вечный огонь» Р.Шакур «На посту стоят сыны страны», Ф. Акбулатова «Отцовский хлеб», В. Исхаков «Человеческая душа - глубокая река», А. Багуманов «Юламан» (по произведению «Где ты, генерал! » Наречие. Виды наречий.

Раздел «Дорогие наши мамы» Ф. Мухаметьянов «Руки моей мамы», Г. Юнысова «Праздник мам», «Песня о маме», Ф.Исянгулов «Одна пачка масла», А.Бикчентаев «Глаза раненой волчицы», Г.Якупова «Бабушка печка», Н.Игизьянова «Качели». Союзы, правописание союзов. Синтаксис сложного предложения. Сложносочиненные предложения. Союзные и бессоюзные ССП. Усвоение синтаксиса сложного предложения, сложносочиненного предложения, союзного и бессоюзного сложносочиненного предложения. Выполнение упражнений, творческих проектов.

Раздел «Весна» Р.Нигмати «Весна пришла, весна!», Х.Давлетшина «Айбика», Р.Гарипов «Жаворонок». Послелого, виды послелогов. Роль послелогов в речи. Синоним.

Раздел «Язык - живой родник» К. Аралбай «Башкирский язык», Г. Байбурун «Родина», М. Карим «Долгое-долгое детство». Обогащение словарного запаса. Частицы. Виды и правописание частиц.

Раздел «Лето» М.Гафури «Луг», Х.Назар. «Летний гром», С.Алибай. «ЯмҒыр телЭУ», Н.Игизьянова «Водоворот». Модальные слова и их правописание. Междометия и их правописание. Виды междометий, их роль в речи.

8 класс

Раздел «Школа - источник знаний» С.Алибай «Школьный путь». Н.Мусин «Урок». Фонетика. Специфические звуки башкирского языка. Морфология. Глаголы повелительного наклонения. Синтаксис простого предложения. Взаимная связь слов. Языковые материалы изучаются в тесной взаимосвязи с литературным произведением.

Раздел «Народное творчество-богатство народа» Кубаиры «Два сэсэнә», «Сура батыр». Архаизмы. Историзмы. Словосочетания. Синтаксис простого предложения.

Раздел «Осень-пора труда и богатства» З.Бишева «Осенний дождь». Х.Назар «Осенний день.Облачный, холодный...». Р.Ханнанов «Цена хлеба». Р.Уметбаев «Поле Амира». Повторение пройденного материала по темам “Главные члены предложения” и “Второстепенные члены предложения”. Выполнение разнохарактерных упражнений, работ.

Найти из изученных текстов отрицательные формы глагола, примеры на междометия, главные и второстепенные члены предложения, проверка их структуры.

Раздел «Учитель- какое прекрасное слово» Р. Гарипов «Учителю», Р.Шаммас «Реки без мостов». Фонетика. Специфические звуки башкирского языка. Повторение пройденного по теме «Собственные и нарицательные имена существительные»

Раздел «Башкортостан - золотая колыбель» А.Игебаев «Башкортостан- Родина моя!», «Башкортостан». К.Кинзябулатова «Край дружбы». Н.Наджми «Уфимские липы». Найти и объяснить второстепенные члены предложения: однородные и неоднородные определения, дополнения (прямое и косвенное дополнение). Дать их определения. Выполнение упражнений, найти в текстах определения и дополнения, прокомментировать их. Применить их в устной и письменной речи. Выполнять устные и письменные творческие работы.

Раздел «Салават был батыром» Кубаир «Батыр Салават». Ф.Кузбеков «Салават, ты ведь клич битвы». Ф.Рахимкулова «Салават». Я.Хамматов «Салават». Обстоятельства. Объяснить случаи отделения членов предложения друг от друга, выполнение упражнений, творческих работ, заданий.

Раздел «Зима» Б.Рафиков «Волки». И.Теляумбитов «Утро Марала». Обстоятельства. Простое предложение.

Раздел «Славные годы, доблестные годы» М. Карим «Ульмясбай». Особенности лиро-эпических поэм, Н.Галиев «Курай, вернувшийся с войны». Фразеологизмы. Предложения с однородными членами.

Раздел «Мама - солнце моей души» Ш.Биккулов «Советы моей мамы». Т.Гиниатуллин «Мать и дитя». Дать понятие об односоставных предложениях и двусоставных предложениях. Определение грамматических особенностей односоставных предложений, определенно-личных предложений, обобщенноличных предложений, неопределенно-личных предложений, безличных предложений, назывных предложений, полных и неполных предложений. Закрепление теоретических знаний путем выполнения упражнений, работ. Повторение пройденного по теме «Дву- и односоставные предложения».

Раздел «Там, где есть приличие - есть вера» М.Ямалетдинов «Вера». Дать определение обособлению второстепенных членов предложения, выполнение упражнений.

Раздел «Идет весна, цветет» З.Ураксин «Яблоня», «Цветы жизни». Р.Сафин «Танец вдов и безногих». Обособление приложений, причастных оборотов и обстоятельств.

Раздел «Ай, Урал ты, мой Урал!» Н.Мусин «Последняя борть». Обращение. Вводные слова, словосочетания, предложения. Прямая и косвенная речь. Диалог.

Раздел «Лето» А.Ягафарова «Маленький родник». Ш.Янбаев «Лопух». Р.Султангареев «Последняя охота». А.Хаматдинова «Зеленая аптека». Развитие речи. Части речи и члены предложения. Простые предложения.

9 класс

Раздел «Живые родники» Р. Гарипов. Язык. Фонетика. Фонетический анализ. И. Халимов. Ночная мелодия.

Раздел «Родная земля» Заки Валиди Туган. На родной земле. Словосочетания.

Раздел «Земля, где я родился». А. Гарифуллина. Ручеек. Морфология. М.Карим. Медвежьи проделки. Окончания имен существительных во множественном числе. Контрольный диктант. Ахметзаки Валиди.

Раздел «Славная история». Числительные и прилагательные перед существительными. Ш. Бабич. Для народа. Качественные прилагательные. Г.Хисамов. Роман. Звук и числительное. Г. Хисамов. Роман.

Раздел "Духовные корни". Эпос «Урал батыр». Синтаксис. Башкирские шежере. Юлаев. Битва. Частицы. М. Акмулла. Творчество.

Раздел "Мужчина и конь". С. Ярмуллин. Башкирская лошадь. Синтаксис сложного предложения. М. Уметбаев. Гильмишариф. Бессоюзные сложные предложения. Союзные и бессоюзные сложные предложения.

Раздел "Праздник, праздник" Д. Магадиев. Праздник Науруз. Сложноподчиненные предложения.

Раздел "На Урале выросший курай". Бабич. Кураю.К. Аралбай. Знаменитый кураист. Р. Султангареев. Кураист Ишмулла. А. Игебаев. Желтая печаль - белая радость. Виды сложноподчиненных предложений.

Раздел "Служба Отчизне - святой долг". Р. Назаров. Солдат. А. Утябай. А Сакмара течет. Сложные синтаксические конструкции.

Раздел "Дороже матери нет никого". И. Кинзябулатов. С вашей жизнью. Я вернусь, мама!

Раздел "Единство - вечное сокровище" Риваят. Подснежник. А. Магадиев. Вернулись с Победой.Г. Валиуллин. Салават.

2.2.2.3.3. Родной язык (татарский)

Структура программы отражает основную направленность татарского языка на формирование и развитие коммуникативной, лингвистической и культуроведческой компетенций. В ней имеются три содержательные линии, обеспечивающие формирование указанных компетенций:

- содержание, направленное на формирование и развитие коммуникативной компетенции;
- содержание, направленное на формирование и развитие лингвистической компетенции;
- содержание, направленное на формирование и развитие культуроведческой компетенции.

Первая содержательная линия представлена в разделах «Речевое общение», «Речевая деятельность», «Функциональные разновидности языка», «Культура речи».

Вторая содержательная линия включает разделы «Фонетика», «Орфоэпия», «Графика», «Морфемика и словообразование», «Лексикология и фразеология», «Морфология», «Синтаксис», «Орфография и пунктуация», «Стилистика».

Третья содержательная линия представлена в разделе «Язык и культура», в котором изучаются отражение в языке культуры и истории татарского народа, его место и связь с другими народами, живущими в России; нормы и особенности татарской разговорной речи; татарский речевой этикет.

Содержание предмета «Родной язык (татарский)»

Содержание, обеспечивающее формирование и развитие коммуникативной компетенции

Речевое общение.

Разновидности речевого общения: непосредственное и опосредованное, устное и письменное, диалогическое и монологическое и их особенности.

Сферы речевого общения: бытовая, социально-культурная, научная, официально-деловая.

Ситуация речевого общения и ее компоненты: участники и обстоятельства, речевого общения; личное и неличное, официальное и неофициальное, подготовленное и спонтанное

общение. Овладение нормами речевого поведения в типичных учебных ситуациях и во внеклассной работе.

Условия речевого общения. Успешность речевого общения как достижение прогнозируемого результата.

Речевая деятельность.

Речь как деятельность. Виды речевой деятельности и их особенности.

Чтение: культура работы с книгой и другими источниками информации, включая СМИ и ресурсы Интернет, приемы работы с ними. Овладение различными видами чтения.

Аудирование: понимание коммуникативных целей говорящего, понимание на слух различных текстов, установление смысловых частей текста и определение их связей.

Говорение.

Продуцирование устных монологических высказываний на различные темы. Участие в диалогах.

Письмо.

Умение передавать содержание прослушанного или прочитанного текста в письменной форме. Создание собственных письменных высказываний на различные темы. Написание сочинений, отзывов и рецензий.

Текст как продукт речевой деятельности. Его смысловая и композиционная целостность. Тема, основная мысль текста. Различные функциональные типы речи: описание, повествование, рассуждение. Анализ текста (его темы, основной мысли, принадлежности определенному стилю).

Функциональные разновидности языка: разговорный язык, функциональные стили и их жанры.

Культура речи.

Понятие о культуре речи, основные ее составляющие.

Содержание, обеспечивающее формирование и развитие лингвистической (языковедческой) компетенции

Фонетика. Орфоэпия.

Фонетика как раздел науки о языке. Гласные и согласные звуки. Слог. Ударение.

Орфоэпия как раздел науки о языке. Допустимые варианты произношения и ударения.

Фонетический анализ слов.

Оценка собственной и чужой речи с точки зрения орфоэпических норм. Орфоэпические словари и их использование в повседневной жизни.

Графика.

Графика как раздел науки о языке. Звуки и буквы.

Соотношение звука и буквы. Знание алфавита.

Морфемика и словообразование.

Морфемика и словообразование как разделы науки о языке. Корень слова. Однокоренные слова. Особенности словообразования различных частей речи. Основные способы образования слов: образование слов с помощью морфем; сложение как способ словообразования; переход слова из одной части речи в другую как один из способов образования слов и т.д.

Усвоение морфемы как минимальной значимой единицы языка, ее значение в образовании новых слов и форм.

Определение способов образования слов.

Использование различных словарей (словообразовательных, этимологических).

Лексикология и фразеология.

Лексикология как раздел науки о языке. Слово – основная единица языка. Лексическое значение слова. Однозначные и многозначные слова.

Прямое и переносное значения слова.

Толковый словарь татарского языка.

Синонимы, антонимы и омонимы родного языка. Словари синонимов и антонимов.

Исконно татарские и заимствованные слова.

Общеупотребительная лексика и лексика ограниченного употребления. Диалектизмы, профессионализмы, жаргонизмы, сленг.

Активная и пассивная лексика. Устаревшие слова и неологизмы. Неологизмы.

Фразеология как раздел науки о языке. Фразеологизмы. Словарь фразеологизмов.

Употребление слова в точном соответствии с его лексическим значением.

Лексический анализ слова.

Использование различных словарей.

Морфология.

Морфология как раздел науки о языке.

Система частей речи в татарском языке. Принципы выделения частей речи.

Самостоятельные части речи: имя существительное, имя прилагательное, наречие, имя числительное, местоимение, глагол, звукоподражательные слова.

Предикативные слова.

Модальные части речи: частицы, междометия, модальные слова.

Служебные части речи: предлоги и союзы.

Определение принадлежности слова к определенной части речи по его лексико-грамматическому значению, морфологическим и синтаксическим признакам. Морфологический анализ частей речи.

Синтаксис.

Синтаксис как раздел науки о языке. Словосочетание и предложение как единицы синтаксиса.

Основные виды словосочетаний, типы связи главного и зависимого слова в словосочетании.

Виды предложений по цели высказывания.

Главные и второстепенные члены предложения, способы их выражения. Однородные члены предложения. Предложения с обособленными членами.

Виды простого предложения: односоставные и двусоставные предложения, распространенные и нераспространенные, полные и неполные, утвердительные и отрицательные предложения.

Виды сложных предложений: сложносочиненные и сложноподчиненные предложения.

Союзные и бессоюзные сложносочиненные предложения. Сложноподчиненные предложения с несколькими придаточными.

Виды сложноподчиненных предложений по структуре и значению.

Прямая и косвенная речь.

Синтаксический анализ различным словосочетаниям и предложениям, правильное использование их в речи. Использование синтаксической синонимии для усиления выразительности речи.

Орфография и пунктуация.

Орфография как система правил правописания.

Правописание гласных и согласных, употребление ъ и ь.

Слитное, дефисное и раздельное написание слов.

Употребление строчной и прописной букв.

Правила переноса.

Использование орфографических словарей.

Пунктуация как система правил правописания.

Знаки препинания, их функции.

Знаки препинания в простых и сложных предложениях.

Знаки препинания в предложениях с прямой речью, диалогах и при цитатах.

Развитие на уроках родного языка орфографических и пунктуационных способностей учащихся. Осознание их важности при устной и письменной речи.

Употребление орфографических словарей и другой справочной литературы при развитии орфографических и пунктуационных способностей учащихся.

Стилистика.

Стили речи (научный, официально-деловой, разговорный, художественный, публицистический) и их особенности.

Умение выступать перед аудиторией: выбор темы, определение цели и задач; учет круга интересов слушателей при выборе выразительных средств.

Особенности устной и письменной речи.

Работа с текстами разных жанров и стилей.

Перевод текстов с татарского языка на русский.

Содержание, обеспечивающее формирование и развитие культуроведческой компетенции

Язык и культура. Отражение в языке культуры и истории татарского народа, его место и связь с другими народами, живущими в России.

Нормы и особенности татарской разговорной речи.

Татарский речевой этикет.

Выявление национально-культурных единиц родного языка в произведениях фольклора, в художественной литературе и исторических текстах, объяснение их значений посредством лингвистических словарей.

Использование норм татарской разговорной речи в повседневной жизни: в учебе и во внеклассной работе.

2.2.2.4. Родная литература

2.2.2.4.1. Родная литература (русская)

Содержание предмета «Родная литература (русская)»

5 класс.

Мифы и мифология.

Мифы и мифология. Календарные мифы. Масленица.

Славянские мифы о сотворении мира.

Фольклор.

Фольклор - устное народное творчество.

Русские народные сказки.

Противопоставление мечты и действительности, добра и зла в сказках.

Малые жанры фольклора. Пословицы и поговорки.

Народная драма. Пьеса «Озорник Петрушка».

Литература XIX века.

Литература XIX века. Выражение народной мудрости в баснях Крылова. Своеобразие языка. А.С. Пушкин. Поэма «Руслан и Людмила».

Поединок добра и зла в поэме А.С. Пушкина «Руслан и Людмила»
М.Ю. Лермонтов. Основные мотивы, образы и настроения поэзии Лермонтова.
Н.В. Гоголь. Повесть «Пропавшая грамота». Жанровое своеобразие.
И.С. Тургенев. Повесть «Муму». Особенности повествования, авторская позиция.
Поэтический образ Родины в стихах поэтов XIX века.
Поэтический образ Родины в стихах поэтов XIX века. И.С. Никитин. Стихотворение «Русь».
М.Ю. Лермонтов. Отрывок из поэмы «Сашка».
А.К. Толстой. «Край ты мой, родимый край!..» Н.А. Некрасов. Стихотворение «Соловьи».
Героическое прошлое Родины в стихах и прозе.
Героическое прошлое Родины в стихах и прозе. М.Ю. Лермонтов. Анализ стихотворения «Бородино».
Л.Н. Толстой. «Петя Ростов».
М.А. Булгаков. «Петя Ростов».
Литература XX – XXI веков.
Литература XX – XXI веков. И.А. Бунин. А.А. Ахматова. В.А. Рождественский.
Литературные сказки XIX- XX веков.
Литературные сказки XIX- XX веков. Рассказ К.Г. Паустовского «Рождение сказки».
А.П. Платонов. Сказка «Волшебное кольцо».
В.В. Набоков. Сказка «Аня в Стране чудес».
Проза русских писателей XX века.
Проза русских писателей XX века. Е.И. Замятин. Рассказ «Огненное «А»».
А.И. Куприн. Очерк «Мой полет».
Поэтический образ Родины в лирике и прозе XX века. Стихотворения А.А. Блока «На лугу», «Ворона».
И.А. Бунин. «Сказка». Н.А. Заболоцкий. «Оттепель».
М.М. Пришвин «Времена года». М.М. Рубцов. «В горнице».

6 класс.

Фольклор.

Фольклор. Былины.

Былина «Илья Муромец и Соловей-разбойник».

Сила, смелость, решительность и отсутствие жестокости как характерные качества героя былин.

А. Н. Островский «Снегурочка» - «весенняя сказка».

Идеальное царство берендеев. Герои сказки.

Литература XIX века.

Литература XIX века. И.А.Крылов. Басня «Два мальчика».

В. А. Жуковский. «Лесной царь». Загадки в стихах.

В. Ф. Одоевский. «Отрывки из журнала Маши» («Пёстрые сказки»)

С. Т. Аксаков. «Детские годы Багрова-внука», «Буран». Багров-внук в гимназии.

А. С. Пушкин. Тема юношеской дружбы в ранней лирике Пушкина.

Стихотворение «Товарищам» как гимн школьной дружбе.

М. Ю. Лермонтов. Тема одиночества в стихотворениях Лермонтова.

И. С. Тургенев. «Бежин луг», «Певцы». Природа и быт российской лесостепи в «Записках охотника».

Н. А. Некрасов. «Крестьянские дети», «Школьник», «Мороз, Красный нос». Тема детства в произведениях Некрасова.

Л. Н. Толстой. «Отрочество». Николенька и его окружение: семья, друзья, учителя.

Ф. М. Достоевский. «Мальчики». Глубина сопереживания автора при рассказе о своих героев.

А. П. Чехов. «Хамелеон», «Толстый и тонкий», «Каникулярные работы институтки Наденьки N». Юношеские рассказы Чехова.

Литература XX века.

Литература XX века. И.А.Бунин. «Детство», «Первый соловей». Лирический образ живой природы.

К. Д. Бальмонт. «Золотая рыбка». Б. Л. Пастернак. «Июль».

А. Т. Аверченко. «Смерть африканского охотника». Герой рассказа и его любимые книги.

А.С. Грин. «Гнев отца». Преданность сына отцу-путешественнику.

К. Г. Паустовский. «Повесть о жизни» (главы «Гардемарин», «Как выглядит рай»).

Великая Отечественная война в лирике и прозе. Е. К. Винокур. «В полях за Вислой сонной...»

Б. Лавренев. «Разведчик Вихров».

В. Катаев. «Сын полка».

Песни военных лет.

Герой художественного произведения и автор.

Произведения М. М. Пришвина и В. В. Бианки о природе.

Тема защиты природы в литературе нашего века.

7 класс.

Роды и жанры художественной литературы.

Роды и жанры художественной литературы.

Жанры фольклора. Сатирическая драма «Барин».

Детский фольклор.

Литература XIX века.

Баллады Жуковского. «Светлана», «Перчатка». Понятие о балладе.

Творчество А.С. Пушкина. Болдинская осень в жизни и творчестве А. Пушкина.

А.С. Пушкин. «Повести Белкина». Особенности жанра.

Повести А. Пушкина. «Барышня – крестьянка».

Повести А. Пушкина. «Метель».

Лирика М.Ю. Лермонтова. Жанровое своеобразие лирики М.Лермонтова.

Поэма М. Лермонтова «Мцыри». Герой поэмы М. Лермонтова «Мцыри».

Комедия Н.В. Гоголя «Ревизор». Завязка действия комедии.

История Хлестакова. Нравы уездного городка в комедии «Ревизор». Смех в комедии Н.В. Гоголя «Ревизор».

И.С. Тургенев. Стихотворения в прозе. Особенности жанра.

Н.С. Лесков. Сказ «Левша». Особенности сказа. Судьба тульского мастера в сказе Н. Лескова «Левша».

Юмористические рассказы А.П. Чехова «Жалобная книга». «Маска».

Литература XX века.

М. Горький «Старуха Изергиль». Тема, основная мысль и жанр произведения. Легенды в рассказе М.Горького «Старуха Изергиль»

М. Горький. Сказка «Старый год». Жанр литературной сказки.

К.Г. Паустовский «Рождение рассказа». Понятие о литературной пародии.

М. Шолохов. «Донские рассказы». Герои в сложной жизненной ситуации.

М. Шолохов. Главы из романа «Они сражались за Родину».

А. Твардовский. Стихотворения о Великой Отечественной войне .

Водевиль как драматический жанр. Водевиль А. Вампилова «Несравненный Наконечников».
8 класс.

Фольклор.

Фольклор. История в произведениях фольклора. Народная историческая песня.

«Как француз Москву брал». Наполеон и Потёмкин в одной исторической пьесе.

Древнерусская литература.

Древнерусская литература. «Повесть временных лет». События в летописи. Смерть Олега.

Историческое прошлое в произведениях XIX века.

Историческое прошлое в лирике XIX века. Былины и их герои в произведениях XIX века.

А.К. Толстой «Илья Муромец».

И.А. Крылов. «Волк на псарне». Отражение в баснях И.А. Крылова событий войны 1812 года.

Историческая тема в творчестве А.С. Пушкина. «Песнь о вещем Олеге»

«Полтава» как исторический комментарий Пушкина к событиям эпохи.

«Пиковая дама». Бонапартизм как нравственная проблема.

М.Ю. Лермонтов. Лирические произведения М.Ю. Лермонтова о родине. «Родина».

«Песня про царя Ивана Васильевича, молодого опричника и удалого купца Калашникова».

Иван Грозный как исторический герой и как герой литературного произведения.

А.К. Толстой. «Василий Шибанов». Образ Василия Шибанова как нравственный идеал автора.

«Князь Серебряный». Реальные исторические лица и вымышленные герои.

Л.Н. Толстой. «Посмертные записки старца Фёдора Кузьмича». Вопрос о судьбе человека.

История на страницах литературы XX века.

История на страницах поэзии XX века. Былины XX века и их герои.

Ю. Тынянов. «Восковая персона». Образ Петра в рассказе.

Ю. Тынянов. «Подпоручик Киже».

М. Алданов «Чёртов мост». Тетралогия исторических романов М. Алданова.

А. Суворов и его подвиг в произведениях М. Алданова.

Изображение ходынской трагедии в романе Б. Васильева «Утоли моя печали».

Великая Отечественная война в литературе.

Л.М. Леонов «Золотая карета» как пьеса-притча о судьбе послевоенных поколений.

Великая Отечественная война в литературе послевоенных лет.

В. Некрасов «В окопах Сталинграда». Военный подвиг.

В. Быков «Сотников».

А. Кондратьев «Сашка».

Богатство жанров произведений о войне. Важность проблематики и связь с современностью.

Историческая повесть и её герои.

9 класс.

Роль литературы в духовной жизни человека.

Роль литературы в духовной жизни человека.

Древнерусская литература.

Особенности древнерусской литературы. Её жанровое своеобразие. «Повесть временных лет».

Русская литература XVIII века.

Характеристика русской литературы XVIII века. Теория. Классицизм.

Д.И. Фонвизин «Бригадир».

Русская литература XIX века.

А.С. Грибоедов. Жизнь и творчество (обзор). Пародии в творчестве А.С. Грибоедова. Теория. Пародия, приёмы пародирования.

А.С. Грибоедов. Комедия «Студент».

А.С. Пушкин. Жизнь и творчество (обзор). Многообразие тем, жанров, мотивов лирики. Особенности ритмики, метрики и строфики пушкинской поэзии. Теория. Проза. Реализм (развитие понятия).

А.С. Пушкин «История села Горюхина». А.С. Пушкин «Путешествие в Арзрум во время похода 1829 года»

М. Ю. Лермонтов. Жизнь и творчество (обзор). Драматургия М.Ю. Лермонтова. Теория. Драма как род литературы (развитие понятия).

М.Ю. Лермонтов. Драма «Маскарад».

Н.В. Гоголь. Жизнь и творчество (обзор). Художественный мир Н.В. Гоголя. Н.В. Гоголь. Пьеса «Женитьба».

А.Н. Островский. Жизнь и творчество (обзор). А.Н. Островский и русский театр. Пьесы.

Ф.М. Достоевский. Жизнь и творчество (обзор). Теория. Психологизм литературы (развитие понятия). Ф.М. Достоевский. Повесть «Село Степанчиково и его обитатели».

Русская литература XX века.

Богатство и разнообразие жанров и направлений русской литературы XX века. Разнообразие видов и жанров прозаических произведений XX века. И.А.Бунин. «Жизнь Арсеньева».

Теория. Психологизм литературы (развитие представлений). Роль художественной детали в характеристике героя.

М.А. Шолохов «Донские рассказы».

Из русской поэзии XX века (обзор). Многообразие направлений, жанров, видов лирической поэзии. Вершинные явления русской поэзии XX века.

А. А. Блок. Образ родины в поэзии Блока. С. А. Есенин. Народно-песенная основа произведений поэта.

В.В. Маяковский. Новаторство Маяковского-поэта. М.И. Цветаева. Особенности поэтики Цветаевой.

А.А. Ахматова. Трагические интонации в любовной лирике Ахматовой. Б. Л. Пастернак. Философская глубина лирики Б. Пастернака.

Песни и романсы на стихи поэтов XIX—XX веков (обзор) Романсы и песни как синтетический жанр, выражающий переживания, мысли, настроения человека.

2.2.2.4.2. Родная литература (башкирская)

Содержание предмета «Родная литература (башкирская)»

5 класс

Раздел 1. «Осень»

С. Муллабаев. Радостное утро. Упражнения выразительного чтения. Организация бесед о впечатлениях летних каникул, об учебе, знаниях, о новом учебном годе.

Б. Бикбай. Родной язык. Р. Гарипов. Родной язык.

Отражение в стихотворениях мотивов любви к родному языку, его прославление, уважение. Упражнения выразительного чтения. Беседы о языке, о значимости знания родного языка.

Аминбек (башкирская народная сказка). Содержание сказки, умение передавать стиль сказки. Работа над словарем.

К. Киньябулатова. Осенью. Ф. Рахимгулова. Урал осенью.

Отображение красоты родной природы, сопоставление со своими впечатлениями.

Выразительное чтение стихотворений, выполнение рисунка к прочитанным произведениям. Усвоение новых слов, словосочетаний. Понятие о сравнении.

М. Карим. Скворушек. А. Ягафарова. Доброта.

Основное содержание текста. Развитие навыка передачи текста своими словами. Сравнение жанра рассказа и сказки.

Н. Аминева. Родная земля. Д. Буракаев. Уральские горы. Родная земля (кубаир). Т. Ганиева. Страна Уралия (сказка).

Р. Нигмати. Прекрасны берега Агидели (отрывок из поэмы). Ф. Рахимкулова. Я - из Башкортостана. А. Вахитов. Завещание аксакала.

Составление беседы на тему "Моя Родина". Отрабатывание навыка выразительного чтения. Родная земля, родимая сторона, Башкортостан.

А. Ягафарова. Дружбой не шутят (сказка). Ф. Мухаметзянов. Смешное слово. Ф. Исангуловлов. Мост Хамита. Улыбка. Р. Гарипов. Яблоко.

Отрабатывать навыки выразительного чтения. Наблюдение в них темы дружбы, труда. Устная и письменная характеристика героев. Обогащение словарного запаса.

Раздел "Зима"

С. Алибаев. Зима. В. Ахмадиев. В зимнем лесу. К. Даян. Ель. Н. Мусин. Косули. М. Карим. Когда Дед Мороз был маленьким.

Описание в стихотворениях зимней красоты, праздника Нового года. Упражнения в выразительного чтения. Основное содержание сказок, пересказ. Характеристика образов. Усвоение новых и словосочетаний. Прозаическая и поэтическая речь. Понятие о рассказе.

Устное народное творчество башкирского народа. Сказки «Акъял батыр», «Камыр батыр». Пословицы. Загадки. Частушки. Песни.

Понятие об устном народном творчестве башкирского народа, его традиционные жанры, выяснение особенностей каждого жанра. Тематические группы сказок. Усвоение содержания сказок, развитие навыка пересказа, соблюдая стиль. Характеристика к героям сказок. Особенности жанра пословиц, загадок, частушек, песен.

Р. Султангареев. Пища добытая трудом. З. Бишева. Жизнь - труд. Ф. Тугызбаева. Новое платье. - Сказка «Каман, Саман, Сальман, посадивший картофель»

Воспитание в произведениях трудолюбия, выбор профессии. Беседа на тему «Моя будущая профессия». Сбор пословиц о различных профессиях, прослушивание песен.

Д. Буляков. Яралы китап. Г. Рамазанов. Письмо от брата. А. Вахитов. три крупинки зерна. М. Карим. Слава - это не шапка.

Отражение в рассказах темы войны. Борьба за свободу страны на фронте и в тылу. Характеристика образов. Умение выразительно пересказывать содержание произведений. Словарная работа. Упражнения перевода произведений. Понятие о рассказе. Г. Аллаяров. Полотенце. К. Киньябулатова. Материнская душа.

Отражение образа матери в произведениях. Основное содержание рассказа, умение пересказывать.

Раздел "Весна"

Р. Назаров. Весна идет. З. Хисматуллин. Скворушек. С. Алибаев. Кто принес весну? Р. Гарипов. Песня жаворонка. К. Даян. Журавли. М. Карим. Со моей сестренки. Отрабатывание навыка выразительного чтения. Наблюдение в стихотворениях смены времен года, оживления в природе, приход весны, изменений в жизни птиц и животных. Усвоение содержания рассказов, пересказ, перевод. Проведение бесед о весне, выполнение творческих работ. Понятие об олицетворении.

Башкирская народная сказка «Медведь и пчелы». Г. Хисамов. Акъяурын седой беркут. Усвоение содержания произведений, пересказ, словарная работа, перевод. Экиэт геройзарынын, эштэрен барлау. Устное народное творчество и литература.

Отрывки из повести М. Карима «Таганок».

Содержание произведения, упражнения громкого, выразительного чтения. Отражение настоящей дружбы в произведении, организация беседы о дружбе. Характеристика образов Габдуллы, Вазира, Айдара. В. Исаков. Медаль и мальчик.

Выразительное чтение стихотворений, посвященных Дню Победы. Наблюдение отношения автора к этим историческим памятным событиям, победителям, отражения патриотических чувств, организация бесед о Дне Победы, о Великой Отечественной войне, о героизме народа во время войны за свободу Родины, выполнение творческих работ. Обогащение словарного запаса, перевод произведений. Разучивание песен о войне.

Р. Назаров. Песня тракториста. З. Хисматуллин. Гость из леса. С. Агиш. Гнедко М. Гафури. Кто съел овцу?

Отрабатывание навыка выразительного чтения в стихотворении. Обмен мнениями о любви к своей профессии, к труду, об ответственности перед Родиной, народом, будущим. Осмысление особенности выразительного чтения произведений в прозе. Понимание смысла басни, передача содержания своими словами. Чтение произведений по ролям, характеристика образов. Понятие об аллегории и басни.

Раздел “Лето”

С. Муллабаев. Щедрое лето. Б. Рафиков. Мальчик, считающий звезды. М. Карим. Белое чудо .

Описание летней природы в стихотворении. Наблюдение жизни растений и насекомых. Беседа о лете, о летних каникулах, летних работах, выполнение творческих работ. Отрабатывание навыка выразительного чтения. Основное содержание сказок, характеристика, выполнение письменных работ. Организация экскурсии на летнюю природу.

6 класс

Раздел «Песня моя - Башкортостан»

З. Бишева. “Башкортостан”. Р. Гарипов. “Слава тебе, Башкортостан слава”.

С. Ярмуллин. “Башкирская лошадь”.

Раздел «Прошлая жизнь-память»

Кулуй кантон” (Башкирская лошадь). Г.Хусаинов. “Рудопромышленник Исмаил Тасимов “(отрывки из повести).

Раздел « Защищая страну»

Раздел «Северные Амуры».

Баит «Русско-французская война». Я.Хамматов. “Северные амуры”. “ Любизар”. “ Кутузов”. “ Кахым тюря”.

Раздел «Отголоски военных лет»

Ш. Бабич. “Башкорт халкына кейле хитап”. Р. Султангареев. “Беркут”.

Раздел «Уралтау»

Башкирская народная песня “ Урал”. Р. Бикбаев. “Уралу”. Я. Хамматов“Тайзулла”.
Понятие о предании

Раздел «Агидель»

Информация о реках Башкортостана. Башкирская народная песня Р. Бикбаев. “Жажду, дайте воды напиться”. А. Вахитов. “Ир канаты”.

Раздел «На горе сверкает город Уфа»

Р. Ямбулатова “Уфа - прекрасная столица” (песня). А. Камалов. “Древние башкирские

города”. “Мой родной город”.

Раздел «Башкирские обычаи»

А. Кубагушев. “Воронья каша”, Т.Карамышева. ” Кукушкин чай”. Информация о традициях башкир.

Раздел «Башкирские блюда».

К. Даян. “Башкирский кумыз”. М. Уметбаев. ”Башкирский курут”. Н. Сафин. “Бишбармак”. Информация о национальных блюдах башкир.

Раздел «Родной язык»

Башкирский язык (информация). З. Бишева. “Башкирский язык”. Башкирская народная сказка «Доброе слово - душе приятно». А. Вахитов.” Баллада о слове.”

Раздел «Уходили башкиры на фронт»

Я.Хамматов. “Уходили башкиры на фронт». К.Даян. “Генерал Шаймуратов” (песня). А. Бикчентаев. “Орел умирает на лету”(отрывок).

Раздел «Устное народное творчество».

Башкирские народные сказки (информация). «Акъял батыр» башкирская народная сказка. «Алдар с Шайтаном» башкирская народная сказка. Социальнобытовые сказки. «Курай» башкирская народная песня. «Мелодия курая» сказка. Загадка. М. Карим “Азамат”.

Раздел «Древние литературные наследия».

Башкирская литература (информация) Кул Гали. “Киссаи Юсуф”. Творчество сэсэн.

Раздел «Башкирские народные писатели и поэты».

Знакомство с биографией народных поэтов и писателей. М. Гафури. “Дай руку мне”. Р.Нигмати. “Ответы на вопросы моей дочери”. М. Карим. “Третий день снег идет”. С. Кудаш. “Чай”. Р. Гарипов. “Аманат”. Н. Наджми. “Рубашка”. Р. Бикбаев. “Письмо народу”. А. Атнабаев. “Разговор с Салаватом”. М. Каримов “Фасылдар” Т. Юсупов. “Душа переполнена”. З. Бишева. “Униженные”. А. Хакимов. “Старик Салах”. Н. Мусин. “Капля слезы”. Н. Асанбаев. “Красный паша”. Г. Хусаинов. “Кисса Алдар батыр”.

Раздел «Сильны дружкой»

К. Аралбай. “Монумент дружбы”. М. Карим. “Радость нашего дома”. З. Бишева. “Будем друзьями”. Повторение изученного.

7 класс

Раздел «Завещание предков»

Научить обучающихся узнавать типы сказок по их особенностям и при общении использовать элементы, присущие сказке. Научить уточнять и понимать художественные приемы сказки, мораль и композиционные части. Усвоение терминов, присущих народному творчеству, и применение их в учебном процессе, овладение навыками рассказа и монологической речи, умение ставить познавательную цель. Применение информационно-поискового метода. Традиционные жанры башкирского устного народного творчества. Сказки. Сказки про животных.«Лиса-сирота». Понятие об аллегории. Волшебные сказки. «Золотое яблоко».Сказки о батырах. «Алып батыр». «Дутан батыр». Гипербола и литота. Бытовые сказки. «Золотая капля». «Харанбай и Зиннат агай»

Народные рассказы. Понятие о преданиях и легендах. «Большая Медведица». «Луна и Зухра». «Поющие журавли». «Бошман-Кыпсак батыр». Бытовые рассказы. «Гилмияза».

Раздел «Золотая осень»

М.Тажи «Золотая осень». Ф.Рахимгулова «Осень», М.Гафури «Гуси-лебеди». Дать понятие о средствах выразительности. Метафора. Усвоение идейнотематического содержания произведений о временах года. Определите темы произведений, их проблемы, анализ системы образов, обратить внимание на средства создания образа, раскрыть идею.

Усвоение средств и приемов повествования и описания в текстах об осени. Усовершенствовать навыки выразительного чтения, слушание аудиозаписей. Прочитать произведения русских писателей о природе, животных, сравнить их и обменяться мнениями. Опираясь на литературные произведения, дать знания по теории литературы. Дать определение об оживлении, закрепить его на основе примеров, выполнить разноплановую работу и упражнения. Из изученных текстов найти примеры на оживление. Организовать экскурсии, выполнить творческие работы, опираясь на наблюдения о природе. Используя навыки проектирования, научить обучающихся давать справки о разных птицах и зверях, растениях. Провести беседу, опираясь на тексты о таких праздниках, как праздник осеннего изобилия. Композиция художественного произведения.

Раздел «Ученье - источник знаний»

Раил Байбулатов. «Лучезарные глаза», Н.Мусин. «Скользкий мост». Усвоение содержания произведений о дружбе, родстве, верности и объяснения величия дружбы. Дать характеристику основным героям произведения, уточнение выразительно-описательных средств языка, структуру произведения, его жанра. Провести беседу о дружбе между представителями разных наций, взрослыми и детьми, людьми и животными, привести аргументы из прочитанных текстов, жизни.

Раздел «В дружбе - единство» Б.Бикбай «Русский язык», Р.Сафин «Одноклассникам», М.Карим «Рябина», Ш. Биккул «Дружба», А.Бикчентаев «Бакенщички не плачут», Р.Байбулатов «Сарыбай». Усвоение содержания произведений о дружбе, родстве, верности и объяснения величия дружбы. Дать характеристику основным героям произведения, уточнение выразительно-описательных средств языка, структуру произведения, его жанра. Провести беседу о дружбе между представителями разных наций, взрослыми и детьми, людьми и животными, привести аргументы из прочитанных текстов, жизни. Раздел «Груд»

М. Ямалетдинов «Сбор урожая», М.Г афури «В саду», Ж.Киекбаев «Дедушка Умурзак», Ж.Киекбаев «Родные и знакомые» (отрывок из романа). Усвоение содержания произведений о башкирских народных традициях и национальных блюдах, раскрытие идей. Обогащение словарного состава, анализ системы образов. Выполнение творческих и проектных работ. Ознакомление с сохранившимися в памяти народа обычаями, передающимися из поколения в поколение, и организация беседы на эту тему. Раздел «Башкортостан»

А.Утябай «Башкортостан», А.Игебаев «Не забыл тебя, моя деревня!», М.Карим «О березовом листе». Усвоение идейно-тематического содержания произведений о Башкортостане. Дать полную характеристику образу Башкортостана. Пронаблюдать приемы описания и выразительные средства в произведениях о родной земле и Башкортостане, принадлежащих перу писателей разных поколений, сделать выводы. Ознакомить с интересным прошлым Башкортостана, организовать обмен мнениями о его сегодняшнем и будущем. При изучении литературных произведений о Башкортостане опереться на богатый фактический материал. Знакомство с картой Башкортостана.

Раздел «Зима»

К.Киньябулатова «Здравствуй, белая зима!», Ш. Биккул «Лес», А. Аглиуллин «Сани с узорами». Композиция художественного произведения. Усвоение идейно - тематического содержания произведений о временах года. Определить темы произведений, их проблемы, анализ системы образов, обратить внимание на средства создания образа, раскрыть идею. Усвоение средств и приемов повествования и описания в текстах о зиме. Опираясь на литературные произведения, дать знания по теории литературы. Дать определение об оживлении, закрепить его на основе примеров, выполнить разноплановую работу и

упражнения. Из изученных текстов найти примеры на оживл. Провести беседу о снегозадержании

Раздел «Вечный огонь»

Р.Шакур «На посту стоят сыны страны», Ф. Акбулатова «Отцовский хлеб», В. Исхаков «Человеческая душа - глубокая река», А. Багуманов «Юламан» (по произведению «Где ты, генерал?». Усвоение содержания произведений, отражающих славную историю башкирского народа, раскрытие проблем, идей. Обогащение словарного состава терминами, имеющими отношение к старинной, военной службе. Дать характеристику образам. Провести беседу об участии дедов-отцов в защите своей Родины, борьбе за свободу.

Раздел «Дорогие наши мамы»

Ф. Мухаметьянов «Руки моей мамы», Г. Юнысова «Праздник мам», «Песня о маме», Ф.Исянгулов «Одна пачка масла», А.Бикчентаев «Глаза раненой волчицы», Г.Якупова «Бабушка печка», Н.Игизьянова «Качели». Усвоение содержания произведений, увеличение запаса слов, уточнение основной идеи. Дать полную характеристику образу матери, оценить место матери в семье, обществе. Обмен мнениями о проблеме родителей и детей в современном обществе, выводы по проблеме. Прослушивание песен о матерях, чтение пословиц и поговорок и объяснение их значения в связи с жизнью

Раздел «Весна»

Р.Нигмати «Весна пришла, весна!», Х.Давлетшина «Айбика», Р.Гарипов «Жаворонок». Усвоение идейно-тематического содержания произведений о весне. Определить темы произведений, их проблемы, анализ системы образов, обратить внимание на средства создания образа, раскрыть идею. Усвоение средств и приемов повествования и описания в текстах о весне. Усовершенствовать навыки выразительного чтения, слушание аудиозаписей. Провести беседу, опираясь на тексты о таких праздниках, как праздник сабантуй и коллективная помощь (т.е. емэ).

Раздел «Язык - живой родник»

К. Аралбай «Башкирский язык», Г. Байбурин «Родина», М. Карим «Долгое - долгое детство». Обмен мнениями о месте башкирского языка среди тюркских языков, красоте языка, его особенностях. Обращение к произведениям искусства, прославляющим величие родного языка. Слушание песен, чтение легенд, произнесение пословиц-поговорок и загадок. Усвоение идейно-тематического содержания литературных произведений о башкирском языке, уточнение значений непонятных слов, обогащение словарного знания, давать характеристику образу родного языка и другим образам. Уточнение выразительных средств, возвышающих образ родного языка, определение композиции, особенностей жанра. Прочитать стихи о родном языке поэтов - представителей других наций и остальные стихи, выполнить проектную работу.

Усвоение содержания произведений, раскрытие образов и идей. Обогащение словарного запаса

Раздел «Лето»

М.Гафури «Луг», Х.Назар. «Летний гром», С.Алибай. «ЯмҒыр телэҮ», Н.Игизьянова «Водоворот». Усвоение идейно-тематического содержания произведений о временах года. Определить темы произведений, их проблемы, анализ системы образов, обратить внимание на средства создания образа, раскрыть идею. Усвоение средств и приемов повествования и описания в текстах о лете. Опираясь на литературные произведения, дать знания по теории литературы. Дать определение об оживлении, закрепить его на основе примеров, выполнить разноплановую работу и упражнения. Из изученных текстов найти примеры на оживление.

Организовать экскурсии, выполнить творческие работы, опираясь на наблюдения о природе.

8 класс

Раздел «Школа - источник знаний»

С. Алибай «Школьный путь». Н. Мусин «Урок». 1 сентября - День знаний, беседа о профессии учителя, чтение стихов, слушание песен и просмотр фильма. Делиться впечатлениями о новом учебном годе, о первом звонке. Разговор о летнем отдыхе. Усвоение содержания литературных произведений, анализ. Характеристика героев произведений, выявление важных мест в тексте, уточнение моральных проблем и особенностей языка и композиции, составление плана, сбор материала по теме сочинения. Объяснение особенностей жанра литературного произведения и сравнение его с другими, поиск в тексте выразительных средств языка и уточнение их роли, объяснение знаний непонятных слов, пересказ содержания, обобщения и систематизация полученных знаний, закрепление знаний и навыков, развитие творческой деятельности и воспитание патриотических чувств.

Раздел «Народное творчество-богатство народа»

Кубаиры «Два сэсна», «Сура батыр». Усвоение терминов, присущих народному творчеству, и применение их в учебном процессе, овладение навыками рассказа и монологической речи, умение ставить познавательную цель. Применение информационно-поискового метода. Научить умению узнавать виды народных рассказов, песен, такмаков, кубаиров, баитов, пониманию и уточнению их специфических особенностей, анализу с позиции идейно-тематических, проблемных позиций, давать характеристику образам. Кубаирский стиль, манера напевания мелодии, кубаиры в произведениях сэсэнов. История происхождения баитов, уточнение особенностей посвяления и рассказа.

Раздел «Осень-пора труда и богатства»

З.Бишева «Осенний дождь». Х.Назар «Осенний день.Облачный, холодный...». Р.Ханнанов «Цена хлеба». Р.Уметбаев «Поле Амира». Композиция художественного произведения. Усвоение идейно-тематического содержания произведений о временах года. Определите темы произведений, их проблемы, анализ системы образов, обратит внимание на средства создания образа, раскрыть идею. Усвоение средств и приемов повествования и описания в текстах об осени. Усовершенствовать навыки выразительного чтения, слушание аудиозаписей. Прочитать произведения русских писателей о природе, животных, сравнить их и обменяться мнениями.

Раздел

«Башкортостан- золотая колыбель»

А.Игебаев «Башкортостан - Родина моя!», «Башкортостан». К.Кинзябулатова «Край дружбы». Н.Наджми «Уфимские липы». Усвоение идейно-тематического содержания произведений о Башкортостане. Дать полную характеристику образу Башкортостана. Пронаблюдать приемы описания и выразительные средства в произведениях о родной земле и Башкортостане, принадлежащих перу писателей разных поколений, сделать выводы. Ознакомить с интересным прошлым Башкортостана, организовать обмен мнениями о его сегодняшнем и будущем.

Раздел «Салават был батыром»

Кубаир «Батыр Салават». Ф.Кузбеков ««Салават, ты ведь клич битвы». Ф.Рахимкулова «Салават». Я.Хамматов «Салават». Подробное знакомство с биографией Салавата Юлаева, историческая справка о его воспитании под руководством отца. Чтение исторической информации и документов, изучение и беседа о пребывании Юлая Азналина и Салавата Юлаева в крепости Рогервик. Усвоение содержания произведений, уточнение их идей, изучение средств описания образа Салавата Юлаева и сравнение с другими произведениями.

Раздел «Зима» Б.Рафиков «Волки». И.Теляумбитов «Утро Марала». Усвоение идейно-

тематического содержания произведений о временах года. Определите темы произведений, их проблемы, анализ системы образов, обратить внимание на средства создания образа, раскрыть идею. Усвоение средств и приемов повествования и описания в текстах о зиме. Усовершенствовать навыки выразительного чтения, слушание аудиозаписей. Прочитать произведения русских писателей о природе, животных, сравнить их и обменяться мнениями.

Раздел «Славные годы, доблестные годы»

М. Карим «Ульямбай». Особенности лиро-эпических поэм. Н.Галиев «Курай, вернувшийся с войны». Усвоение содержания произведений, отражающих славную историю башкирского народа, раскрытие проблем, идей. Обогащение словарного состава терминами, имеющими отношение к старинной, военной службе. Дать характеристику образам. Провести беседу об участии дедов-отцов в защите своей Родины, борьбе за свободу. Дать информацию путем просмотра исторических фильмов, ознакомления с историческими документами об исторических личностях, руководителей восстаний, башкирских полководцах. Дать объяснения с точки зрения теории литературы понятиям жанров хитап, повесть, роман.

Раздел «Мама - солнце моей души»

Ш.Биккулов «Советы моей мамы». Т.Гиниятуллин «Мать и дитя». Усвоение содержания произведений, увеличение запаса слов, уточнение основной идеи. Дать полную характеристику образу матери, оценить место матери в семье, обществе. Обмен мнениями о проблеме родителей и детей в современном обществе, выводы по проблеме. Прослушивание песен о матерях, чтение пословиц и поговорок и объяснение их значения в связи с жизнью. Просмотр произведений искусства, посвященных матери, беседа и выполнение разного типа творческих и проектных работ. Изучение законов, защищающих и охраняющих материнство. Просмотр спектаклей, кинофильмов о семье, матери и ее жизни и судьбе, организация обмена мнениями.

Раздел «Там, где есть приличие - есть вера»

М.Ямалетдинов «Вера». Усвоение содержания произведений, отражающих темы вежливости и морали. Обогащение словарного состава. Анализ содержания, воспитание положительных качеств у обучающихся на примере положительных героев. Посмотреть фильмы о вежливости, морали, поведении, совести, обмен мнениями, проведение диспута, выполнение проектных работ. Раздел «Идет весна, цветет»

З.Ураксин «Яблоня», «Цветы жизни». Р.Сафин «Танец вдов и безногих». Усвоение идейно-тематического содержания произведений о временах года. Определите темы произведений, их проблемы, анализ системы образов, обратить внимание на средства создания образа, раскрыть идею. Усвоение средств и приемов повествования и описания в текстах о весне. Опираясь на литературные произведения, дать знания по теории литературы. Дать определение об оживлении, закрепить его на основе примеров, выполнить разноплановую работу и упражнения. Из изученных текстов найти примеры на оживление.

Раздел «Ай, Урал ты, мой Урал!»

Н.Мусин «Последняя борть». Усвоение идейно-тематического содержания произведений о Башкортостане. Дать полную характеристику образу Башкортостана. Пронаблюдать приемы описания и выразительные средства в произведениях о родной земле и Башкортостане, принадлежащих перу писателей разных поколений, сделать выводы. Ознакомить с интересным прошлым Башкортостана, организовать обмен мнениями о его сегодняшнем и будущем.

Раздел «Лето»

А.Ягафарова «Маленький родник». Ш.Янбаев «Лопух». Р.Султангареев «Последняя

охота». А.Хаматдинова «Зеленая аптека». Усвоение идейнотематического содержания произведений о временах года. Определите темы произведений, их проблемы, анализ системы образов, обратит внимание на средства создания образа, раскрыть идею. Усвоение средств и приемов повествования и описания в текстах о лете. Усовершенствовать навыки выразительного чтения, слушание аудиозаписей. Прочитать произведения русских писателей о природе, животных, сравнить их и обменяться мнениями. Провести беседу, опираясь на тексты о таких праздниках, как сенокосы и коллективная помощь (т.е.емэ). Выполнение творческих работ по произведениям изобразительного искусства выдающихся художников.

9 класс

Раздел "Живые родники "

Р. Гарипов. Язык. Р. Мифтахов. Творчество

Раздел "Родная Земля "

Р.Мифтахов. Видел его. Ударение. Д.Буляков Барбос

Раздел "Земля, где я родился"

Д.Шарафетдинов. Речная форель. Изменения имён существительных по падежам.

Х.Кашкаров. Хитрость дедушки. Абдулхалика. К.Аралбай. Литературные жанры

Раздел "Славная история"

Б.Рафиков Трагедия Суянтус. Г.Хисамов Роман «Звук и число»

Раздел "Духовные корни "

К.Гали. Кисса Юсуф. Глагол. Баик сэсэн. Творчество М.Акмуллы. Распространённые и нераспространённые предложения. Запомни навсегда.

Раздел "Мужчина и конь"

Т. Гиниатуллин. Буян. Г. Валиуллина. Сложно-сочинённые предложения.

Раздел "Праздник, праздник"

З. Аминев. Башкирский сабантуй. Сложносочинённое предложение.

Раздел "На Урале выросший курай "

М. Ямалетдинов. Наследие. Разделительный знак. Р. Султангареев. Кураист Ишмулла.

Понятие о литературоведении

Раздел "Служба Отчизне - святой долг"

Р.Мифтахов. Щит. И.Киньзябулатов. Бородино. А.Утябаев. А Сакмара течёт.

Н.Асанбаев. Красный паша

Раздел "Дороже матери нет никого"

М.Воловик. Еренсэ сэсэн о женской смекалке. Амирхан Еники. Красота.

Раздел "Вечный огонь"

Ж.Киекбаев. Зубай Утяганов. Ш.Янбаев. Старик Еники. Литературный процесс.

Раздел "Единство - вечное сокровище "

Х.Гилязов. Песнь России. С.Шарипов. Плавающие на плоту. Н.Салимов. Светлых вам дорог!

2.2.2.4.3. Родная литература (татарская)

Содержание предмета «Родная литература (татарская)»

Устное народное творчество.

От фольклора к авторским произведениям

Фольклор. Малые жанры фольклора. Детский фольклор: загадки, частушки, считалки, мэээки (своеобразный вид анекдотов). Колыбельные. Прослушивание колыбельных песен.

Теория литературы: фольклор, устное народное творчество.

Татарские народные сказки. Разделение сказок на три группы: бытовые, волшебные, сказки о животных. Татарская народная сказка «Ак байтал» / «Белый скакун». Элементы волшебных сказок. Пословицы о лошадях. Особое отношение татарского народа к лошадям. Народная сказка на бытовую тему «Үги кыз»/ «Падчерица». Взаимоотношения в семье. Проблема сирот. Трудолюбие. «Хэйләкәр төлке»/ «Хитрая лиса» – сказка о животных. Среди персонажей в данной разновидности сказок наибольшей популярностью пользуется Лиса. Лиса изображается двояко. Если в большинстве сказок она коварный, хитрый хищник, обманщик и подхалим, то в некоторых – это умное, находчивое и ловкое животное. Медведь и Волк, наоборот, – тупые и глупые, трусливые. Очень часто они кем-то обмануты, со страхом убегают или бывают убиты. Лев и Тигр в сказках изображаются как самые сильные животные и олицетворяют образ свирепого тирана. Они властвуют над всеми животными. В сказках о животных аллегорически изображаются общечеловеческие недостатки. В этих случаях повадки животных используются для обличения пороков, встречающихся в людях. В таких произведениях преобладают юмор, ирония.

Чтение на выбор: «Солдат балтасы»/ «Солдатский топор», «Өч каурый»/ «Три пера», «Камыр батыр», «Котон Иванныч».

Теория литературы: фантастические элементы, поэтика сказок (без названия термина), сказка как жанр, виды сказок, композиция сказок, сравнения, повторы, начало, конец, кульминация сказок, гиперболы, эпитеты, вариативность сказок.

Басни. Сравнение с народным творчеством. Сходства и различия. Басни Г.Тукая, А.Исхака, И.Крылова (в переводе), Г.Шамукова. Выразительное чтение басен. Композиция басен. Сюжет басен. Мораль. Аллегория.

Теория литературы: жанр басни, иносказание, аллегория, мораль. Персонажи басен.

Образцы средневековой тюрко-татарской литературы. Литература XIX века

Справка о поэте Кул Гали. О поэме «Кыйссаи Йосыф»/ «Сказание о Юсуфе». Чтение отрывка. Краткий сюжет поэмы. Значение поэмы для татарского народа.

Каюм Насыри. Знакомство с биографией, творчеством. Чтение небольших рассказов писателя (хикаят): «Патша белән карт» / «Падишах и Старик», «Бай белән ялчы» / «Богач и Слуга». Преимущество рассказов К.Насыри с народным творчеством. Чтение произведения «Әбүгалисина» / «Авиценна». Сравнение поступков главных героев-близнецов. Беседа о роли, значения знаний. Виртуальная экскурсия в музей им. К.Насыри.

Теория литературы: композиция древних хикаятов, обрамленный рассказ, ящичная композиция, «воспитательные» рассказы.

Литература начала XX века, 20–30 годов XX века

Габдулла Тукай. Биография поэта. Знакомые из начальных классов стихи поэта для детей. Чтение поэмы «Су анасы» / «Водяная». Развитие речи по картине «Водяная» М.Сахипгараева или др. Прослушивание либретто (отрывок) из балета «Алтын тарак». Виртуальная экскурсия в музей Г.Тукая в деревне Нов.Кырлай.

Теория литературы: поэма-сказка, рифма, ритм.

Галимзян Ибрагимов. Биография писателя. Чтение рассказа «Яз башы» / «Начало весны». Природа в тексте. Художественные приемы писателя в создании образа природы.

Теория литературы: жанр рассказа, образ, пейзаж.

Муса Джалиль. Биография поэта. Чтение отрывков из произведения «Алтынчәч» / «Золотоволосая». Прослушивание арии Тугзака из либретто. Справка об артисте Мунире Булатовой.

Теория литературы: либретто, ария, строфа.

Литература периода Великой Отечественной войны и послевоенных лет

Муса Джалиль. Чтение и обсуждение стихотворений «Кызыл ромашка» / «Красная ромашка», «Жырларым» / «Мои песни», «Бүреләр» / «Волки». Развитие речи по картине Хариса Якупова «Хөкем алдыннан» / «Перед казнью». Справка о художнике Х.Якупове.

Теория литературы: жанр баллады.

Фатих Карим. Биография поэта. Чтение стихов «Кыр үрдәкләре» / «Дикие утки», «Илем өчен» / «За Родину», сказки «Грмунчы аю белән жырчы маймыл» / «Медведь-гармонист и Обезьяна-певец». Юмор в сказке.

Абдулла Алиш. Биография писателя. Чтение и анализ рассказа «Килеп життеләр» / «Приехали». Мастерство писателя в изображении детской психологии в военное время.

Сибгат Хаким. Биография поэта. Чтение и анализ стихотворения «Колын» / «Жеребенок». Виртуальная экскурсия в музей С.Хакима в деревне Кулле Киме. Развитие речи по картине А.Пластова «Пролетел фашистский самолет». Трагедия военных лет.

Фатих Хусни. Биография писателя. Чтение и анализ рассказа «Чыбыркы» / «Кнут». Проблема выбора специальности в жизни. Проблема отцов и детей. Детская психология.

Наби Даули. Биография писателя. Чтение и анализ стихотворения «Бәхет кайда була?» / «Где находится счастье?». Воспитание трудолюбия, старания. Чтение и обсуждение рассказа «Жылы кар» / «Теплый снег». Беседа о семье, о родителях, о потребности ребенка в обоих родителях.

Моя Родина

Наки Исанбет. Биография писателя. Чтения стихотворения «Илкәем» / «Моя страна». Прослушивание этой песни.

Назип Мадьяров. «Сиңа кайттым, туган жирем!» / «К тебе приехал я, родная земля!». Причина гордости лирического героя.

Сибгат Хаким. «Башка берни дә кирәкми!» / «Больше ничего не надо!». Прослушивание песни. Причина гордости лирического героя. Сравнение художественных приемов разных поэтов.

Мударрис Аглямев. Биография поэта. Чтение стихотворения «Матурлык минем белән» / «Красота всегда со мной». Эстетика в быту.

Кадир Сибгатуллин. Чтение и анализ стихотворения «Шишкин наратлары» / «Сосны Шишкина». Сравнение одноименной картины со стихом. Любование красотой родного края.

Переводы

А.Платонов. Чтение и анализ рассказа «Ягъфәр бабай» / «Дед Ягфар». Проблемы трудолюбия, равнодушия, взаимопомощи, дружеского совета.

Дж.Родари. Чтение и анализ рассказа «Әбинең кошчыклары» / «Бабушкины птенчики». Права и обязанности родителей и детей. Проблема «брошенных старых родителей».

Юмор в творчестве писателей

Алмаз Гимадеев. Чтение и анализ рассказов «Телефонлы кәжә» / «Коза с телефоном», «Альф интернетта» / «Альф в интернете», «Дианада кунакта» / «В гостях у Дианы». Нанотехнологии в жизни и играх детей, находчивость мальчика, воспитание интеллигента.

Лябиб Лерон. Чтение и анализ рассказа «Безнең авылдан Зөһрә» / «Зухра из нашей деревни», стихотворения-пародии «Мин песи булсам» / «Мне бы быть котом!». Понимание, принятие, применение юмора в жизненных ситуациях.

Теория литературы: эпитафия, юмор, пародия.

Роберт Миннуллин. Чтение стихов «Мин рационализатор» / «Я рационализатор».

Шаукат Галиев. Чтение стихов «Эш кушарга ярамый» / «Нельзя поручить работу», «Борау» / «Сверло».

Рафис Курбан. Чтение стиха «Мин»/ «Я».

2.2.2.5. Иностранный язык (английский)

Освоение предмета «Иностранный язык» в основной школе предполагает применение коммуникативного подхода в обучении иностранному языку.

Учебный предмет «Иностранный язык» обеспечивает формирование и развитие иноязычных коммуникативных умений и языковых навыков, которые необходимы обучающимся для продолжения образования в школе или в системе среднего профессионального образования.

Освоение учебного предмета «Иностранный язык» направлено на достижение обучающимися допорогового уровня иноязычной коммуникативной компетенции, позволяющем общаться на иностранном языке в устной и письменной формах в пределах тематики и языкового материала основной школы как с носителями иностранного языка, так и с представителями других стран, которые используют иностранный язык как средство межличностного и межкультурного общения.

Изучение предмета «Иностранный язык» в части формирования навыков и развития умений обобщать и систематизировать имеющийся языковой и речевой опыт основано на межпредметных связях с предметами «Русский язык», «Литература», «История», «География», «Физика», «Музыка», «Изобразительное искусство» и др.

Предметное содержание речи

Моя семья. Взаимоотношения в семье. Конфликтные ситуации и способы их решения.

Мои друзья. Лучший друг/подруга. Внешность и черты характера. Межличностные взаимоотношения с друзьями и в школе.

Свободное время. Досуг и увлечения (музыка, чтение; посещение театра, кинотеатра, музея, выставки). Виды отдыха. Поход по магазинам. Карманные деньги. Молодежная мода.

Здоровый образ жизни. Режим труда и отдыха, занятия спортом, здоровое питание, отказ от вредных привычек.

Спорт. Виды спорта. Спортивные игры. Спортивные соревнования.

Школа. Школьная жизнь. Правила поведения в школе. Изучаемые предметы и отношения к ним. Внеклассные мероприятия. Кружки. Школьная форма. Каникулы. Переписка с зарубежными сверстниками.

Выбор профессии. Мир профессий. Проблема выбора профессии. Роль иностранного языка в планах на будущее.

Путешествия. Путешествия по России и странам изучаемого языка. Транспорт.

Окружающий мир

Природа: растения и животные. Погода. Проблемы экологии. Защита окружающей среды. Жизнь в городе/ в сельской местности

Средства массовой информации

Роль средств массовой информации в жизни общества. Средства массовой информации: пресса, телевидение, радио, Интернет.

Страны изучаемого языка и родная страна

Страны, столицы, крупные города. Государственные символы. Географическое положение. Климат. Население. Достопримечательности. Культурные особенности: национальные праздники, памятные даты, исторические события, традиции и обычаи. Выдающиеся люди и их вклад в науку и мировую культуру.

Коммуникативные умения

Говорение

Диалогическая речь

Формирование и развитие диалогической речи в рамках изучаемого предметного содержания речи: умений вести диалоги разного характера - этикетный, диалог-расспрос, диалог – побуждение к действию, диалог-обмен мнениями и комбинированный диалог.

Объем диалога от 3 реплик (5-7 класс) до 4-5 реплик (8-9 класс) со стороны каждого учащегося. Продолжительность диалога – до 2,5–3 минут.

Монологическая речь

Формирование и развитие умений строить связные высказывания с использованием основных коммуникативных типов речи (повествование, описание, рассуждение (характеристика)), с высказыванием своего мнения и краткой аргументацией с опорой и без опоры на зрительную наглядность, прочитанный/прослушанный текст и/или вербальные опоры (ключевые слова, план, вопросы)

Объем монологического высказывания от 8-10 фраз (5-7 класс) до 10-12 фраз (8-9 класс). Продолжительность монологического высказывания – 1,5–2 минуты.

Аудирование

Восприятие на слух и понимание несложных аутентичных аудиотекстов с разной глубиной и точностью проникновения в их содержание (с пониманием основного содержания, с выборочным пониманием) в зависимости от решаемой коммуникативной задачи.

Жанры текстов: прагматические, информационные, научно-популярные.

Типы текстов: высказывания собеседников в ситуациях повседневного общения, сообщение, беседа, интервью, объявление, реклама и др.

Содержание текстов должно соответствовать возрастным особенностям и интересам учащихся и иметь образовательную и воспитательную ценность.

Аудирование с пониманием основного содержания текста предполагает умение определять основную тему и главные факты/события в воспринимаемом на слух тексте. Время звучания текстов для аудирования – до 2 минут.

Аудирование с выборочным пониманием нужной/ интересующей/ запрашиваемой информации предполагает умение выделить значимую информацию в одном или нескольких несложных аутентичных коротких текстах. Время звучания текстов для аудирования – до 1,5 минут.

Аудирование с пониманием основного содержания текста и с выборочным пониманием нужной/ интересующей/ запрашиваемой информации осуществляется на несложных аутентичных текстах, содержащих наряду с изученными и некоторое количество незнакомых языковых явлений.

Чтение

Чтение и понимание текстов с различной глубиной и точностью проникновения в их содержание: с пониманием основного содержания, с выборочным пониманием нужной/ интересующей/ запрашиваемой информации, с полным пониманием.

Жанры текстов: научно-популярные, публицистические, художественные, прагматические.

Типы текстов: статья, интервью, рассказ, отрывок из художественного произведения, объявление, рецепт, рекламный проспект, стихотворение и др.

Содержание текстов должно соответствовать возрастным особенностям и интересам учащихся, иметь образовательную и воспитательную ценность, воздействовать на эмоциональную сферу школьников.

Чтение с пониманием основного содержания осуществляется на несложных аутентичных текстах в рамках предметного содержания, обозначенного в программе. Тексты могут содержать некоторое количество неизученных языковых явлений. Объем текстов для чтения – до 700 слов.

Чтение с выборочным пониманием нужной/ интересующей/ запрашиваемой информации осуществляется на несложных аутентичных текстах, содержащих некоторое количество незнакомых языковых явлений. Объем текста для чтения - около 350 слов.

Чтение с полным пониманием осуществляется на несложных аутентичных текстах, построенных на изученном языковом материале. Объем текста для чтения около 500 слов.

Независимо от вида чтения возможно использование двуязычного словаря.

Письменная речь

Формирование и развитие письменной речи, а именно умений:

- заполнение анкет и формуляров (указывать имя, фамилию, пол, гражданство, национальность, адрес);
- написание коротких поздравлений с днем рождения и другими праздниками, выражение пожеланий (объемом 30–40 слов, включая адрес);
- написание личного письма, в ответ на письмо-стимул с употреблением формул речевого этикета, принятых в стране изучаемого языка с опорой и без опоры на образец (расспрашивать адресата о его жизни, делах, сообщать то же самое о себе, выражать благодарность, давать совет, просить о чем-либо), объем личного письма около 100–120 слов, включая адрес;
- составление плана, тезисов устного/письменного сообщения; краткое изложение результатов проектной деятельности.
- делать выписки из текстов; составлять небольшие письменные высказывания в соответствии с коммуникативной задачей.

Языковые средства и навыки оперирования ими

Орфография и пунктуация

Правильное написание всех букв алфавита, основных буквосочетаний. изученных слов. Правильное использование знаков препинания (точки, вопросительного и восклицательного знака) в конце предложения.

Фонетическая сторона речи.

Различения на слух в потоке речи всех звуков иностранного языка и навыки их адекватного произношения (без фонематических ошибок, ведущих к сбою в коммуникации). Соблюдение правильного ударения в изученных словах. Членение предложений на смысловые группы. Ритмико-интонационные навыки произношения различных типов предложений. Соблюдение правила отсутствия фразового ударения на служебных словах.

Лексическая сторона речи

Навыки распознавания и употребления в речи лексических единиц, обслуживающих ситуации общения в рамках тематики основной школы, наиболее распространенных устойчивых словосочетаний, оценочной лексики, реплик-клише речевого этикета, характерных для культуры стран изучаемого языка в объеме примерно 1000 единиц.

Основные способы словообразования: аффиксация, словосложение, конверсия. Многозначность лексических единиц. Синонимы. Антонимы. Лексическая сочетаемость.

Грамматическая сторона речи

Навыки распознавания и употребления в речи нераспространенных и распространенных простых предложений, сложносочиненных и сложноподчиненных предложений.

Навыки распознавания и употребления в речи коммуникативных типов предложения: повествовательное (утвердительное и отрицательное), вопросительное, побудительное, восклицательное. Использование прямого и обратного порядка слов.

Навыки распознавания и употребления в речи существительных в единственном и множественном числе в различных падежах; артиклей; прилагательных и наречий в разных степенях сравнения; местоимений (личных, притяжательных, возвратных, указательных, неопределенных и их производных, относительных, вопросительных); количественных и порядковых числительных; глаголов в наиболее употребительных видо-временных формах действительного и страдательного залогов, модальных глаголов и их эквивалентов; предлогов.

Социокультурные знания и умения.

Умение осуществлять межличностное и межкультурное общение, используя знания о национально-культурных особенностях своей страны и страны/стран изучаемого языка, полученные на уроках иностранного языка и в процессе изучения других предметов (знания межпредметного характера). Это предполагает овладение:

- знаниями о значении родного и иностранного языков в современном мире;
- сведениями о социокультурном портрете стран, говорящих на иностранном языке, их символике и культурном наследии;
- сведениями о социокультурном портрете стран, говорящих на иностранном языке, их символике и культурном наследии;
- знаниями о реалиях страны/стран изучаемого языка: традициях (в питании, проведении выходных дней, основных национальных праздников и т. д.), распространенных образцов фольклора (пословицы и т. д.);
- представлениями о сходстве и различиях в традициях своей страны и стран изучаемого языка; об особенностях образа жизни, быта, культуры (всемирно известных достопримечательностях, выдающихся людях и их вкладе в мировую культуру) страны/стран изучаемого языка; о некоторых произведениях художественной литературы на изучаемом иностранном языке;
- умением распознавать и употреблять в устной и письменной речи в ситуациях формального и неформального общения основные нормы речевого этикета, принятые в странах изучаемого языка (реплики-клише, наиболее распространенную оценочную лексику);
- умением представлять родную страну и ее культуру на иностранном языке; оказывать помощь зарубежным гостям в нашей стране в ситуациях повседневного общения.

Компенсаторные умения

Совершенствование умений:

- переспрашивать, просить повторить, уточняя значение незнакомых слов;
- использовать в качестве опоры при порождении собственных высказываний ключевые слова, план к тексту, тематический словарь и т. д.;
- прогнозировать содержание текста на основе заголовка, предварительно поставленных вопросов и т. д.;
- догадываться о значении незнакомых слов по контексту, по используемым собеседником жестам и мимике;
- использовать синонимы, антонимы, описание понятия при дефиците языковых средств.

Общеучебные умения и универсальные способы деятельности

Формирование и совершенствование умений:

- работать с информацией: поиск и выделение нужной информации, обобщение, сокращение, расширение устной и письменной информации, создание второго текста по аналогии, заполнение таблиц;
- работать с разными источниками на иностранном языке: справочными материалами, словарями, интернет-ресурсами, литературой;
- планировать и осуществлять учебно-исследовательскую работу: выбор темы исследования, составление плана работы, знакомство с исследовательскими методами (наблюдение, анкетирование, интервьюирование), анализ полученных данных и их интерпретация, разработка краткосрочного проекта и его устная презентация с аргументацией, ответы на вопросы по проекту; участие в работе над долгосрочным проектом, взаимодействие в группе с другими участниками проектной деятельности;
- самостоятельно работать в классе и дома.

Специальные учебные умения

Формирование и совершенствование умений:

- находить ключевые слова и социокультурные реалии в работе над текстом;
- семантизировать слова на основе языковой догадки;
- осуществлять словообразовательный анализ;
- пользоваться справочным материалом (грамматическим и лингвострановедческим справочниками, двуязычным и толковым словарями, мультимедийными средствами);
- участвовать в проектной деятельности меж- и метапредметного характера.

2.2.2.6. Второй иностранный язык (немецкий)

Освоение предмета «Иностранный язык (второй)» в основной школе предполагает применение коммуникативного подхода в обучении иностранному языку.

Учебный предмет «Иностранный язык (второй)» обеспечивает формирование и развитие иноязычных коммуникативных умений и языковых навыков, которые необходимы обучающимся для продолжения образования в школе или в системе среднего профессионального образования.

Освоение учебного предмета «Иностранный язык (второй)» направлено на достижение обучающимися допорогового уровня иноязычной коммуникативной компетенции, позволяющем общаться на иностранном языке в устной и письменной формах в пределах тематики и языкового материала основной школы как с носителями иностранного языка, так и с представителями других стран, которые используют иностранный язык как средство межличностного и межкультурного общения.

Изучение предмета «Иностранный язык (второй)» в части формирования навыков и развития умений обобщать и систематизировать имеющийся языковой и речевой опыт основано на межпредметных связях с предметами «Русский язык», «Литература», «История», «География», «Физика», «Музыка», «Изобразительное искусство» и др.

Предметное содержание речи

Моя семья. Взаимоотношения в семье. Конфликтные ситуации и способы их решения.

Мои друзья. Лучший друг/подруга. Внешность и черты характера. Межличностные взаимоотношения с друзьями и в школе.

Свободное время. Досуг и увлечения (музыка, чтение; посещение театра, кинотеатра, музея, выставки). Виды отдыха. Поход по магазинам. Карманные деньги. Молодежная мода.

Здоровый образ жизни. Режим труда и отдыха, занятия спортом, здоровое питание, отказ от вредных привычек.

Спорт. Виды спорта. Спортивные игры. Спортивные соревнования.

Школа. Школьная жизнь. Правила поведения в школе. Изучаемые предметы и отношения к ним. Внеклассные мероприятия. Кружки. Школьная форма. Каникулы. Переписка с зарубежными сверстниками.

Выбор профессии. Мир профессий. Проблема выбора профессии. Роль иностранного языка в планах на будущее.

Путешествия. Путешествия по России и странам изучаемого языка. Транспорт.

Окружающий мир

Природа: растения и животные. Погода. Проблемы экологии. Защита окружающей среды. Жизнь в городе/ в сельской местности

Средства массовой информации

Роль средств массовой информации в жизни общества. Средства массовой информации: пресса, телевидение, радио, Интернет.

Страны изучаемого языка и родная страна

Страны, столицы, крупные города. Государственные символы. Географическое положение. Климат. Население. Достопримечательности. Культурные особенности: национальные праздники, памятные даты, исторические события, традиции и обычаи. Выдающиеся люди и их вклад в науку и мировую культуру.

Коммуникативные умения

Говорение

Диалогическая речь

Формирование и развитие диалогической речи в рамках изучаемого предметного содержания речи: умений вести диалоги разного характера - этикетный, диалог-расспрос, диалог – побуждение к действию, диалог-обмен мнениями и комбинированный диалог.

Объем диалога от 3 реплик (5-7 класс) до 4-5 реплик (8-9 класс) со стороны каждого учащегося. Продолжительность диалога – до 2,5–3 минут.

Монологическая речь

Формирование и развитие умений строить связные высказывания с использованием основных коммуникативных типов речи (повествование, описание, рассуждение (характеристика)), с высказыванием своего мнения и краткой аргументацией с опорой и без опоры на зрительную наглядность, прочитанный/прослушанный текст и/или вербальные опоры (ключевые слова, план, вопросы).

Объем монологического высказывания от 8-10 фраз (5-7 класс) до 10-12 фраз (8-9 класс). Продолжительность монологического высказывания – 1,5–2 минуты.

Аудирование

Восприятие на слух и понимание несложных аутентичных аудиотекстов с разной глубиной и точностью проникновения в их содержание (с пониманием основного содержания, с выборочным пониманием) в зависимости от решаемой коммуникативной задачи.

Жанры текстов: прагматические, информационные, научно-популярные.

Типы текстов: высказывания собеседников в ситуациях повседневного общения, сообщение, беседа, интервью, объявление, реклама и др.

Содержание текстов должно соответствовать возрастным особенностям и интересам учащихся и иметь образовательную и воспитательную ценность.

Аудирование с пониманием основного содержания текста предполагает умение определять основную тему и главные факты/события в воспринимаемом на слух тексте. Время звучания текстов для аудирования – до 2 минут.

Аудирование с выборочным пониманием нужной/ интересующей/ запрашиваемой информации предполагает умение выделить значимую информацию в одном или нескольких несложных аутентичных коротких текстах. Время звучания текстов для аудирования – до 1,5 минут.

Аудирование с пониманием основного содержания текста и с выборочным пониманием нужной/ интересующей/ запрашиваемой информации осуществляется на несложных аутентичных текстах, содержащих наряду с изученными и некоторое количество незнакомых языковых явлений.

Чтение

Чтение и понимание текстов с различной глубиной и точностью проникновения в их содержание: с пониманием основного содержания, с выборочным пониманием нужной/ интересующей/ запрашиваемой информации, с полным пониманием.

Жанры текстов: научно-популярные, публицистические, художественные, прагматические.

Типы текстов: статья, интервью, рассказ, отрывок из художественного произведения, объявление, рецепт, рекламный проспект, стихотворение и др.

Содержание текстов должно соответствовать возрастным особенностям и интересам учащихся, иметь образовательную и воспитательную ценность, воздействовать на эмоциональную сферу школьников.

Чтение с пониманием основного содержания осуществляется на несложных аутентичных текстах в рамках предметного содержания, обозначенного в программе. Тексты могут содержать некоторое количество неизученных языковых явлений. Объем текстов для чтения – до 700 слов.

Чтение с выборочным пониманием нужной/ интересующей/ запрашиваемой информации осуществляется на несложных аутентичных текстах, содержащих некоторое количество незнакомых языковых явлений. Объем текста для чтения - около 350 слов.

Чтение с полным пониманием осуществляется на несложных аутентичных текстах, построенных на изученном языковом материале. Объем текста для чтения около 500 слов.

Независимо от вида чтения возможно использование двуязычного словаря.

Письменная речь

Формирование и развитие письменной речи, а именно умений:

- заполнение анкет и формуляров (указывать имя, фамилию, пол, гражданство, национальность, адрес);
- написание коротких поздравлений с днем рождения и другими праздниками, выражение пожеланий (объемом 30–40 слов, включая адрес);
- написание личного письма, в ответ на письмо-стимул с употреблением формул речевого этикета, принятых в стране изучаемого языка с опорой и без опоры на образец (расспрашивать адресата о его жизни, делах, сообщать то же самое о себе, выражать благодарность, давать совет, просить о чем-либо), объем личного письма около 100–120 слов, включая адрес;
- составление плана, тезисов устного/письменного сообщения; краткое изложение результатов проектной деятельности.
- делать выписки из текстов; составлять небольшие письменные высказывания в соответствии с коммуникативной задачей.

Языковые средства и навыки оперирования ими

Орфография и пунктуация

Правильное написание всех букв алфавита, основных буквосочетаний изученных слов. Правильное использование знаков препинания (точки, вопросительного и восклицательного знака) в конце предложения.

Фонетическая сторона речи.

Различения на слух в потоке речи всех звуков иностранного языка и навыки их адекватного произношения (без фонематических ошибок, ведущих к сбою в коммуникации). Соблюдение правильного ударения в изученных словах. Членение предложений на смысловые группы. Ритмико-интонационные навыки произношения различных типов предложений. Соблюдение правила отсутствия фразового ударения на служебных словах.

Лексическая сторона речи

Навыки распознавания и употребления в речи лексических единиц, обслуживающих ситуации общения в рамках тематики основной школы, наиболее распространенных устойчивых словосочетаний, оценочной лексики, реплик-клише речевого этикета, характерных для культуры стран изучаемого языка в объеме примерно 1000 единиц.

Основные способы словообразования: аффиксация, словосложение, конверсия. Многозначность лексических единиц. Синонимы. Антонимы. Лексическая сочетаемость.

Лексические единицы, обслуживающие новые темы, проблемы и ситуации общения в пределах тематики основной школы, в объеме 900 единиц (включая 500 усвоенных в начальной школе).

Лексические единицы включают устойчивые словосочетания, оценочную лексику, реплики-клише речевого этикета.

Основные способы словообразования:

а) аффиксация:

существительных с суффиксами -ung (die Lösung, die Vereinigung); -keit (die Feindlichkeit); -heit (die Einheit); -schaft (die Gesellschaft); -um (das Datum); -or (der Doktor); -ik (die Mathe matik); -e (die Liebe), -ler (der Wissenschaftler); -ie (die Biologie);

прилагательных с суффиксами -ig (wichtig); -lich (glücklich); -isch (typisch); -los (arbeitslos); -sam (langsam); -bar (wunderbar);

существительных и прилагательных с префиксом un- (da глаголов с отделяемыми и неотделяемыми приставка mi и другими словами в функции приставок типа erzählen, wegwerfen);

б) словосложение:

существительное + существительное (das Arbeitszimmer); прилагательное + прилагательное (dunkelblau, hellblond); прилагательное + существительное (die Fremdsprache); глагол + существительное (die Schwimmhalle);

в) конверсия (переход одной части речи в другую): существительные от прилагательных (das Blau, der/die Alte); существительные от глаголов (das Lernen, das Lesen);

г) интернациональные слова (der Globus, der Computer).

Грамматическая сторона речи

Навыки распознавания и употребления в речи нераспространенных и распространенных простых предложений, сложносочиненных и сложноподчиненных предложений.

Навыки распознавания и употребления в речи коммуникативных типов предложения: повествовательное (утвердительное и отрицательное), вопросительное, побудительное, восклицательное. Использование прямого и обратного порядка слов.

Навыки распознавания и употребления в речи существительных в единственном и множественном числе в различных падежах; артиклей; прилагательных и наречий в разных степенях сравнения; местоимений (личных, притяжательных, возвратных, указательных, неопределенных и их производных, относительных, вопросительных); количественных и порядковых числительных; глаголов в наиболее употребительных видо-временных формах действительного и страдательного залогов, модальных глаголов и их эквивалентов; предлогов.

Дальнейшее расширение объёма значений грамматических средств, изученных ранее, и знакомство с новыми грамматическими явлениями.

Нераспространённые и распространённые предложения.

Безличные предложения (Es ist warm. Es ist Sommer.)

Предложения с глаголами legen, stellen, hängen, требующими после себя дополнение в Akkusativ и обстоятельство места при ответе на вопрос Wohin? (Ich hänge das Bild an die Wand).

Предложения с глаголами beginnen, raten, vorhaben и др., требующими после себя Infinitivzu. (Wir haben vor, aufs Land zu fahren). Все типы вопросительных предложений.

Предложения с неопределённо-личным местоимением man. (Man schmückt die Stadt vor Weihnachten).

Предложения с инфинитивной группой um ... zu. (Er lernt Deutsch, um deutsche Bücher zu lesen).

Сложносочинённые предложения с союзами denn, darum, deshalb. (Ihm gefällt das Dorfleben, denn er kann hier viel Zeit in der frischen Luft verbringen).

Сложноподчинённые предложения с союзами dass, ob и др. (Er sagt, dass er gut in Mathe ist).

Сложноподчинённые предложения причины с союзами weil, da. (Er hat heute keine Zeit, weil er viele Hausaufgaben machen muss).

Сложноподчинённые предложения с условным союзом wenn. (Wenn du Lust hast, komm zu mir zu Besuch).

Сложноподчинённые предложения с придаточными времени с союзами wenn, als, nach. (Ich freue mich immer, wenn du mich besuchst. Als die Eltern von der Arbeit nach Hause kamen, erzählte ich ihnen über meinen Schultag. Nachdem wir mit dem Abendbrot fertig waren, sahen wir fern).

Сложноподчинённые предложения с придаточными определительными (с относительными местоимениями die, deren, dessen). (Schüler, die sich für moderne Berufe interessieren, suchen nach Informationen im Internet).

Сложноподчинённые предложения с придаточными цели с союзом damit. (Der Lehrer zeigte uns einen Videofilm über Deutschland, damit wir mehr über das Land erfahren).

Распознавание структуры предложения по формальным признакам: по наличию инфинитивных оборотов: um ... zu + Infinitiv, statt ... zu + Infinitiv, ohne ... zu + Infinitiv.

Слабые и сильные глаголы со вспомогательным глаголом haben в Perfekt. Сильные глаголы со вспомогательным глаголом sein в Perfekt (kommen, fahren, gehen).

Präteritum слабых и сильных глаголов, а также вспомогательных и модальных глаголов.

Глаголы с отделяемыми и неотделяемыми приставками в Präsens, Perfekt, Präteritum, Futur (anfangen, beschreiben).

Все временные формы в Passiv (Perfekt, Plusquamperfekt, Futur).

Местоименные наречия (worüber, darüber, womit, damit).

Возвратные глаголы в основных временных формах Präsens, Perfekt, Präteritum (sich anziehen, sich waschen).

Распознавание и употребление в речи определённого, не определённого и нулевого артикля, склонения существительных нарицательных; склонения прилагательных и наречий; предлогов, имеющих двойное управление, предлогов, требующих Dativ, предлогов, требующих Akkusativ.

Местоимения: личные, притяжательные, неопределённые (jemand, niemand).

Омонимичные явления: предлоги и союзы (zu, als, wenn). Plusquamperfekt и употребление его в речи при согласовании времён.

Количественные числительные свыше 100 и порядковые числительные свыше 30.

Социокультурные знания и умения.

Умение осуществлять межличностное и межкультурное общение, используя знания о национально-культурных особенностях своей страны и страны/стран изучаемого языка, полученные на уроках иностранного языка и в процессе изучения других предметов (знания межпредметного характера). Это предполагает овладение:

- знаниями о значении родного и иностранного языков в современном мире;
- сведениями о социокультурном портрете стран, говорящих на иностранном языке, их символике и культурном наследии;
- сведениями о социокультурном портрете стран, говорящих на иностранном языке, их символике и культурном наследии;
- знаниями о реалиях страны/стран изучаемого языка: традициях (в питании, проведении выходных дней, основных национальных праздников и т. д.), распространённых образцов фольклора (пословицы и т. д.);
- представлениями о сходстве и различиях в традициях своей страны и стран изучаемого языка; об особенностях образа жизни, быта, культуры (всемирно известных достопримечательностях, выдающихся людях и их вкладе в мировую культуру) страны/стран изучаемого языка; о некоторых произведениях художественной литературы на изучаемом иностранном языке;
- умением распознавать и употреблять в устной и письменной речи в ситуациях формального и неформального общения основные нормы речевого этикета, принятые в странах изучаемого языка (реплики-клише, наиболее распространённую оценочную лексику);
- умением представлять родную страну и её культуру на иностранном языке; оказывать помощь зарубежным гостям в нашей стране в ситуациях повседневного общения.

Компенсаторные умения

Совершенствование умений:

- переспрашивать, просить повторить, уточняя значение незнакомых слов;
- использовать в качестве опоры при порождении собственных высказываний ключевые слова, план к тексту, тематический словарь и т. д.;
- прогнозировать содержание текста на основе заголовка, предварительно поставленных вопросов и т. д.;
- догадываться о значении незнакомых слов по контексту, по используемым собеседником жестам и мимике;
- использовать синонимы, антонимы, описание понятия при дефиците языковых средств.

Общеучебные умения и универсальные способы деятельности

Формирование и совершенствование умений:

- работать с информацией: поиск и выделение нужной информации, обобщение, сокращение, расширение устной и письменной информации, создание второго текста по аналогии, заполнение таблиц;
- работать с разными источниками на иностранном языке: справочными материалами, словарями, интернет-ресурсами, литературой;
- планировать и осуществлять учебно-исследовательскую работу: выбор темы исследования, составление плана работы, знакомство с исследовательскими методами (наблюдение, анкетирование, интервьюирование), анализ полученных данных и их интерпретация, разработка краткосрочного проекта и его устная презентация с аргументацией, ответы на вопросы по проекту; участие в работе над долгосрочным проектом, взаимодействие в группе с другими участниками проектной деятельности;
- самостоятельно работать в классе и дома.

Специальные учебные умения

Формирование и совершенствование умений:

- находить ключевые слова и социокультурные реалии в работе над текстом;
- семантизировать слова на основе языковой догадки;
- осуществлять словообразовательный анализ;
- пользоваться справочным материалом (грамматическим и лингвострановедческим справочниками, двуязычным и толковым словарями, мультимедийными средствами);
- участвовать в проектной деятельности меж- и метапредметного характера.

2.2.2.7. Второй иностранный язык (французский)

Содержание предмета

5 класс

Вводный курс. «Французский язык и Франция». Страна изучаемого языка. Знакомство с целями обучения французскому языку. Знакомство с французским алфавитом.

Раздел 1. «Жак Тардье и его семья». Знакомство(имя, фамилия, возраст). Моя семья. Мои родители (имя, возраст, профессия). Мои братья и сестры (имя, возраст). Любимые занятия. Домашние животные.

Раздел 2. «Звенит звонок». Моя школа. Мой класс. Мои школьные принадлежности. Мои преподаватели. Расписание занятий. Учебные предметы. Внеурочные и внеклассные занятия. Обязанности по классу.

Раздел 3. «День рождения Сюзанны». Семейные праздники и традиции. Мой день рождения. День рождения родителей и друзей. Новый год. Рождество. Подарки. Здоровье. Плохое самочувствие.

Раздел 4. «Мы идем в магазин». Мой распорядок дня. Домашние обязанности. Помощь по дому: поход в магазин и на рынок. Евро-денежная единица Франции. Распорядок воскресного дня. Трапеза (завтрак, обед, полдник, ужин). Подготовка к новомуднему празднику. Поездки на городском транспорте. Выбор средства передвижения.

Раздел 5. «Моя маленькая собачка». Мои домашние животные (кошки, собаки, кролики, черепахи) . Их возраст, питание, привычки. Забота о них. Прогулки с домашними животными на улице, в парке. Фильмы о животных. Празднование дня рождения за городом, в лесу.

Раздел 6. «В городе». Окружающий меня мир. Мой город. Мой поселок. Мой адрес. Улица, на которой я живу. Мой дом. Транспорт. Дорога от дома до школы и обратно.

Портретная характеристика (детализация). Описание предметов (форма , цвет). Парки Парижа (сад Тюильри, Люксембургский сад). Цветочный рынок. Центр им.Ж.Помпиду. Города Франции (Тюль, празднование Рождества в Тюле).

Раздел 7. «Я люблю, я не люблю». Мой досуг. Досуг моих друзей. Мои увлечения. Увлечения моих друзей. Мои любимые предметы в школе. Мои любимые занятия вне школы. Мои любимые игры и игрушки. Мои гастрономические предпочтения (элементарное описание). Моя комната(элементарное описание). Времена года. Здоровье. Визит к врачу. Переписка с французскими друзьями. .

Раздел 8. «Летние каникулы-это здорово!». Летние/зимние каникулы. Летние/зимние развлечения. Погода. Окружающая природа. Времена года. Любимое время года. Путешествие на поезде .

6 класс

Раздел 1. «Познакомимся!» Знакомство (имя, фамилия, возраст, место жительства). Мой адрес (почтовый и электронный). Моя семья. Мои родители (имя, возраст, профессии, увлечения). Мои братья и сестры (имя,возраст, характер, увлечения, интересы). Мои французские сверстники. Переписка с французскими друзьями. Организация (структура) среднего образования во Франции (общие сведения): начальная школа, колледж, лицей. План здания французского колледжа. План здания своей школы (классы, кабинеты и т.д.).

Раздел 2. « С возвращением!» Начало учебного года во Франции и в России. Расписание занятий. Отношение к учебе. Любимые предметы в школе.

Раздел 3. «Приятного аппетита!» Еда. Любимые блюда. Школьная столовая. Меню школьной столовой. Гастрономические предпочтения французских и российских школьников.

Раздел 4. «Что сегодня едим?» Обед в школьной столовой. Выбор блюд. Кулинарные рецепты французской и русской кухни/кухни народов мира. Рецепт приготовления любимого блюда. Планирование дня. Заполнение странички ежедневника/еженедельника. Гастрономические особенности завтрака, обеда и ужина во Франции и в России.

Раздел 5. «Скажи мне, кто твой друг?» Дружба. Мой лучший друг (возраст, внешность, характер, привычки, достоинства и недостатки, успехи в учебе). Совместный досуг. Общие увлечения. Известные люди Франции: Патрисия Каас, Зинедин Зидан, Янник Ноа. Их краткая биография.

Раздел 6. « Телевидение- я обожаю!» Телевидение в жизни французских и российских школьников. Любимые телевизионные передачи. Телевизионная программа некоторых каналов французского телевидения: TF1, France 2, France 3. Виды телевизионных передач. Социологические опросы на тему телевидение.

Раздел 7 « Хорошего путешествия!» Распорядок дня. Любимые занятия вне школы. Друзья по переписке. Путешествия. Нормандия (географическое положение, основные города, некоторые достопримечательности).

Раздел 8 «Жили-были...» Сказка. Сказочный герой и основные события, происходящие с ним. Биография писателя (Шарль Перро). Известные французские писатели: А.Дюма, Ж.Верн, Г.Мало и др. История создания комиксов. Персонажи известных комиксов. Чтение в жизни школьника. Любимые книги и писатели.

Раздел 9 «Алло, Швейцария?» Франкофония. Франкофонное сообщество. Франция (основные сведения о стране). Швейцария (основные сведения о стране).Швейцария (основные сведения о стране). Россия (основные сведения о стране). Общение по телефону (мобильному и стационарному).

Раздел 10 «Поиграем в детективов!» Досуг учащихся после уроков. Детективно-приключенческая история. Французские журналы для детей («J'aime», «Окари», «Image doc» и др). Подписка на любимый журнал. Электронная версия журнала.

Раздел 11 «Кто ищет, тот находит!» Переписка. Общение через Интернет. Объявление о знакомстве/поиск друга по переписке. Мои увлечения и интересы. Увлечения и интересы моего друга по переписке. Коллекционирование. Французские автомобили. Любимые модели автомобилей. Сюжет/съемки остросюжетного фильма.

Раздел 12 «Здравствуй, Париж!» Париж-столица Франции. Основные достопримечательности Парижа. Посещение Парижа российскими школьниками. Программа визита. Обзорная экскурсия по Парижу. Викторина «Знаешь ли ты Париж?».

7 класс

Раздел 1 «Это был небольшой корабль...» Летние каникулы. Путешествия по своей стране и за рубежом. Способы путешествия (самолет, поезд, теплоход, автомобиль и т.д.). Подготовка к путешествию. Программа путешествия. Впечатления о путешествии. Погода. Климат. Лучшее время года для путешествий. Предпочтения французов в вопросах организации и проведения отдыха. История национального праздника Франции-14 июля.

Раздел 2 «Сначала друзья...» Дружба как я ее понимаю. Что такое настоящий друг. Портрет друга (внешние характеристики, характер, достоинства и недостатки). Совместный досуг. Общие увлечения. Мои французские друзья. Переписка. Общение через Интернет. Представления французов о дружбе. Роль иностранных языков. Французский язык в моей жизни. Почему я учу французский язык.

Раздел 3 «Вот как мы делаем это дома...» Одежда. Виды одежды. Молодежная мода. Мое отношение к моде. Мой стиль в одежде. Представления французских подростков о моде. Их предпочтения в одежде. Рисование как один из видов досуга подростков.

Раздел 4 «Ах, скажу я тебе, мама...» Основные праздники во Франции и в России. Подарки к празднику. Особенности выбора подарка во Франции и в России. Подарки подросткам во Франции на Рождество. Моя семья. Мои родители. Мои отношения с родителями.

Раздел 5 «Послушайте гитариста и закройте глаза...» Музыка в моей жизни. Любимый композитор/музыкант/группа. Праздник музыки во Франции. Популярные французские певцы и музыканты. Музыкальные жанры.

8 класс

Раздел 1 «Выше, быстрее, сильнее!» Спорт в моей жизни. Роль спорта в жизни молодого человека. Любимые виды спорта. Индивидуальные и коллективные виды спорта. Уроки физкультуры в школьном расписании. Спорт в жизни французов. Молодые французские спортсмены, добившиеся выдающихся результатов в спорте (Pierre- Henri Lecuisinier). Новые виды спорта. Отдых в спортивном лагере.

Раздел 2 «Немного заслуженной свободы!» Мой любимый досуг. Мои увлечения (чтение, информатика, кино, телевидение и т.д.). мои любимые занятия вне школы. Роль и место чтения в нашей жизни. Программа выходного дня. Воскресный отдых в семье и с друзьями. Пикник за городом. Поход с друзьями в Макдоналдс. Парк аттракционов «Астерикс» и парк «Франция в миниатюре».

Раздел 3 «Как дела на Земле?» Экология. Защита окружающей среды. Мой вклад в защиту окружающей среды. Природа. Государственные заповедники, природные и региональные парки во Франции (la Camargue, le Morvan и др.). животные, занесенные в Красную книгу. Париж. Парк Ла-Виллетт- городок науки и индустрии.

Раздел 4 « Информационные технологии- это интересно!» Отличительные особенности поколения молодежи XXI века- поколение Z, цифровое поколение. Новые интернет-технологии: компьютеры, планшеты, мобильная связь. Виртуальное общение. Роль социальных сетей в жизни подростков: положительные и отрицательные стороны. Проблема компьютерной зависимости.

Раздел 5 «Если вся молодежь в мире...» Европейское сообщество. Символика. Атрибуты. Общие и национальные черты представителей стран Евросоюза. Программы Евросоюза для молодежи.

9 класс

Раздел1 « Я еду во Францию...» Путешествие во Францию. Подготовка к путешествию: составление программы путешествия, посещение туристического агентства, бронирование билетов, бронирование номера в отеле, приобретение билетов, отъезд в аэропорт, ожидание рейса, перелет Москва-Париж и т.д.

Раздел 2 «Я останавливаюсь в отеле» Встреча в аэропорту Руасси-Шарль-де Голль. Переезд в отель. Размещение в отеле. Проживание во французском отеле. Краткое описание парижских отелей разной категории. Визитная карточка отеля (местонахождение, цены, номера, предоставляемые услуги и т.д.).

Раздел3 « Я гуляю по Парижу» Первое знакомство с Парижем. Прогулка по Парижу. Знакомство с парижскими кварталами: Латинским кварталом, кварталами Монмартр и Монпарнас, с набережными Сены и др. Знакомство с некоторыми достопримечательностями Парижа: с бульваром Сен-Мишель, Сорбонной, музеем Клюни, Пантеоном и др. План округа (квартала), в котором находится отель. Парижское метро.

Раздел 4 «Я посещаю музей» Музеи Парижа: Лувр, Национальный центр искусства и культуры имени Жоржа Помпиду, музей Орсэ. Французские импрессионисты: Клод Монэ, Огюст Ренуар. Посещение музея. Описание картины художника. Художественное наследие Франции (краткий обзор).

Раздел 5 « Я иду в кино» Французское кино: известные фильмы, актеры, фестивали. Биография и творчество известного французского актера (Жерар Депардьё, Катрин Денев...). Французский игровой фильм (сюжет, игра актеров...). Каннский фестиваль. Киноафиша. Визитная карточка мультиплекса Gaumont- Aquaboulevard. Французский фильм об Астериксе и Обеликсе.

Раздел 6 « Я посещаю исторические места» Исторические места французской столицы: Консьержери, площадь Бастилии, базилика Сен-Дени и др. некоторые эпизоды французской истории : Великая Французская революция, Варфоломеевская ночь и др. Французские короли 6 Людовик XIV, Людовик XVI...Замки и резиденции французских королей: Версаль.

2.2.2.8. История России. Всеобщая история

Примерная программа учебного предмета на уровне основного общего образования разработана на основе Концепции нового учебно-методического комплекса по отечественной истории, подготовленной в 2013-14 г. в целях повышения качества школьного исторического образования, воспитания гражданственности и патриотизма, формирования единого культурно-исторического пространства Российской Федерации.

Общая характеристика примерной программы по истории.

Целью школьного исторического образования является формирование у учащегося целостной картины российской и мировой истории, учитывающей взаимосвязь всех ее этапов, их значимость для понимания современного места и роли России в мире, важность вклада каждого народа, его культуры в общую историю страны и мировую историю,

формирование личностной позиции по основным этапам развития российского государства и общества, а также современного образа России.

Современный подход в преподавании истории предполагает единство знаний, ценностных отношений и познавательной деятельности школьников. В действующих федеральных государственных образовательных стандартах основного общего образования, принятых в 2009–2012 гг., названы следующие задачи изучения истории в школе:

- формирование у молодого поколения ориентиров для гражданской, этнонациональной, социальной, культурной самоидентификации в окружающем мире;
- овладение учащимися знаниями об основных этапах развития человеческого общества с древности до наших дней, при особом внимании к месту и роли России во всемирно-историческом процессе;
- воспитание учащихся в духе патриотизма, уважения к своему Отечеству многонациональному Российскому государству, в соответствии с идеями взаимопонимания, согласия и мира между людьми и народами, в духе демократических ценностей современного общества;
- развитие способностей учащихся анализировать содержащуюся в различных источниках информацию о событиях и явлениях прошлого и настоящего, рассматривать события в соответствии с принципом историзма, в их динамике, взаимосвязи и взаимообусловленности;
- формирование у школьников умений применять исторические знания в учебной и внешкольной деятельности, в современном поликультурном, полиэтничном и многоконфессиональном обществе.

В соответствии с Концепцией нового учебно-методического комплекса по отечественной истории базовыми принципами школьного исторического образования являются:

- идея преемственности исторических периодов, в т.ч. непрерывности процессов становления и развития российской государственности, формирования государственной территории и единого многонационального русского народа, а также его основных символов и ценностей;
- рассмотрение истории России как неотъемлемой части мирового исторического процесса, понимание особенностей ее развития, места и роли в мировой истории и в современном мире;
- ценности гражданского общества – верховенство права, социальная солидарность, безопасность, свобода и ответственность;
- воспитательный потенциал исторического образования, его исключительная роль в формировании российской гражданской идентичности и патриотизма;
- общественное согласие и уважение как необходимое условие взаимодействия государств и народов в новейшей истории.
- познавательное значение российской, региональной и мировой истории;
- формирование требований к каждой ступени непрерывного исторического образования на протяжении всей жизни.

Методической основой изучения курса истории в основной школе является системно-деятельностный подход, обеспечивающий достижение личностных, метапредметных и предметных образовательных результатов посредством организации активной познавательной деятельности школьников.

Методологическая основа преподавания курса истории в школе зиждется на следующих образовательных и воспитательных приоритетах:

- принцип научности, определяющий соответствие учебных единиц основным результатам научных исследований;
- многоуровневое представление истории в единстве локальной, региональной, отечественной и мировой истории, рассмотрение исторического процесса как совокупности усилий многих поколений, народов и государств;
- многофакторный подход к освещению истории всех сторон жизни государства и общества;
- исторический подход как основа формирования содержания курса и межпредметных связей, прежде всего, с учебными предметами социально-гуманитарного цикла;
- антропологический подход, формирующий личностное эмоционально окрашенное восприятие прошлого;
- историко-культурологический подход, формирующий способности к межкультурному диалогу, восприятию и бережному отношению к культурному наследию.

Место учебного предмета «История» в Примерном учебном плане основного общего образования.

Предмет «История» изучается на уровне основного общего образования в качестве обязательного предмета в 5-9 классах в общем объеме 374 часа (при 34 неделях учебного года), в 5-8 классах по 2 часа в неделю, в 9 классе – 3 часа в неделю.

Изучение предмета «История» как части предметной области «Общественно-научные предметы» основано на межпредметных связях с предметами: «Обществознание», «География», «Литература», «Русский язык», «Иностранный язык», «Изобразительное искусство», «Музыка», «Информатика», «Математика», «Основы безопасности и жизнедеятельности» и др.

Структурно предмет «История» включает учебные курсы по всеобщей истории и истории России.

Знакомство обучающихся при получении основного общего образования с предметом «История» начинается с курса всеобщей истории. Изучение всеобщей истории способствует формированию общей картины исторического пути человечества, разных народов и государств, преемственности исторических эпох и непрерывности исторических процессов. Преподавание курса должно давать обучающимся представление о процессах, явлениях и понятиях мировой истории, сформировать знания о месте и роли России в мировом историческом процессе.

Курс всеобщей истории призван сформировать у учащихся познавательный интерес, базовые навыки определения места исторических событий во времени, умения соотносить исторические события и процессы, происходившие в разных социальных, национально-культурных, политических, территориальных и иных условиях.

В рамках курса всеобщей истории обучающиеся знакомятся с исторической картой как источником информации о расселении человеческих общностей, расположении цивилизаций и государств, местах важнейших событий, динамики развития социокультурных, экономических и геополитических процессов в мире. Курс имеет определяющее значение в осознании обучающимися культурного многообразия мира, социально-нравственного опыта предшествующих поколений; в формировании толерантного отношения к культурно-историческому наследию народов мира, усвоении назначения и

художественных достоинств памятников истории и культуры, письменных, изобразительных и вещественных исторических источников.

Курс дает возможность обучающимся научиться сопоставлять развитие России и других стран в различные исторические периоды, сравнивать исторические ситуации и события, давать оценку наиболее значительным событиям и личностям мировой истории, оценивать различные исторические версии событий и процессов.

Курс отечественной истории является важнейшим слагаемым предмета «История». Он должен сочетать историю Российского государства и населяющих его народов, историю регионов и локальную историю (прошлое родного города, села). Такой подход будет способствовать осознанию школьниками своей социальной идентичности в широком спектре – как граждан своей страны, жителей своего края, города, представителей определенной этнонациональной и религиозной общности, хранителей традиций рода и семьи.

Важная мировоззренческая задача курса отечественной истории заключается в раскрытии как своеобразия и неповторимости российской истории, так и ее связи с ведущими процессами мировой истории. Это достигается с помощью синхронизации курсов истории России и всеобщей истории, сопоставления ключевых событий и процессов российской и мировой истории, введения в содержание образования элементов региональной истории и компаративных характеристик.

Патриотическая основа исторического образования имеет цель воспитать у молодого поколения гордость за свою страну, осознание ее роли в мировой истории. При этом важно акцентировать внимание на массовом героизме в освободительных войнах, прежде всего Отечественных 1812 и 1941-1945 гг., раскрыв подвиг народа как пример гражданственности и самопожертвования во имя Отечества. Вместе с тем, позитивный пафос исторического сознания должна создавать не только гордость военными победами предков. Самое пристальное внимание следует уделить достижениям страны в других областях. Предметом патриотической гордости, несомненно, является великий труд народа по освоению громадных пространств Евразии с ее суровой природой, формирование российского общества на сложной многонациональной и поликонфессиональной основе, в рамках которого преобладали начала взаимовыручки, согласия и веротерпимости, создание науки и культуры мирового значения, традиции трудовой и предпринимательской культуры, благотворительности и меценатства.

В школьном курсе должен преобладать пафос созидания, позитивный настрой в восприятии отечественной истории. Тем не менее, у учащихся не должно сформироваться представление, что история России – это череда триумфальных шествий, успехов и побед. В историческом прошлом нашей страны были и трагические периоды (смуты, революции, гражданские войны, политические репрессии и др.), без освещения которых представление о прошлом во всем его многообразии не может считаться полноценным. Трагедии нельзя замалчивать, но необходимо подчеркивать, что русский и другие народы нашей страны находили силы вместе преодолевать выпавшие на их долю тяжелые испытания.

Россия – крупнейшая многонациональная и поликонфессиональная страна в мире. В связи с этим необходимо расширить объем учебного материала по истории народов России, делая акцент на взаимодействии культур и религий, укреплении экономических, социальных, политических и других связей между народами. Следует подчеркнуть, что присоединение к России и пребывание в составе Российского государства имело положительное значение для народов нашей страны: безопасность от внешних врагов, прекращение внутренних смут и междоусобиц, культурное и экономическое развитие, распространение просвещения, образования, здравоохранения и др.

Одной из главных задач школьного курса истории является формирование гражданской общероссийской идентичности, при этом необходимо сделать акцент на идее гражданственности, прежде всего при решении проблемы взаимодействия государства и общества. С этим связана и проблема гражданской активности, прав и обязанностей граждан, строительства гражданского общества, формирования правового сознания. Следует уделить внимание историческому опыту гражданской активности, местного самоуправления (общинное самоуправление, земские соборы, земство, гильдии, научные общества, общественные организации и ассоциации, политические партии и организации, общества взаимопомощи, кооперативы и т. д.), сословного представительства.

Необходимо увеличить количество учебного времени на изучение материалов по истории культуры, имея в виду в первую очередь социокультурный материал, историю повседневности, традиций народов России. Культура не должна быть на периферии школьного курса отечественной истории. Школьники должны знать и понимать достижения российской культуры Средневековья, Нового времени и XX века, великие произведения художественной литературы, музыки, живописи, театра, кино, выдающиеся открытия российских ученых и т. д. Важно отметить неразрывную связь российской и мировой культуры.

Концептуально важно сформировать у учащихся представление о процессе исторического развития как многофакторном явлении. При этом на различных стадиях исторического развития ведущим и определяющим могут быть либо экономические, либо внутривосточные или внешнеполитические факторы.

Концепцией нового учебно-методического комплекса по отечественной истории в качестве наиболее оптимальной предложена модель, при которой изучение истории будет строиться по линейной системе с 5 по 10 классы. За счет более подробного изучения исторических периодов обучающиеся смогут как освоить базовые исторические категории, персоналии, события и закономерности, так и получить навыки историографического анализа, глубокого проблемного осмысления материалов (преимущественно в ходе изучения периодов истории Нового и Новейшего времени), сравнительного анализа.

Историческое образование в выпускном классе средней школы может иметь дифференцированный характер. В соответствии с запросами школьников, возможностями образовательной организации изучение истории осуществляется на базовом и/или углубленном уровнях. Образовательной организации предоставляется возможность формирования индивидуального учебного плана, реализации одного или нескольких профилей обучения.

В случае обучения на профильном уровне учащиеся (в соответствии с требованиями ФГОС) должны сформировать знания о месте и роли исторической науки в системе научных дисциплин, представления об историографии; овладеть системными историческими знаниями, пониманием места и роли России в мировой истории; овладеть приемами работы с историческими источниками, умениями самостоятельно анализировать документальную базу по исторической тематике; сформировать умение сопоставлять и оценивать различные исторические версии.

История России. Всеобщая история

История России

От Древней Руси к Российскому государству

Введение

Роль и место России в мировой истории. Проблемы периодизации российской истории. Источники по истории России. Основные этапы развития исторической мысли в России.

Народы и государства на территории нашей страны в древности

Заселение территории нашей страны человеком. Каменный век. Особенности перехода от присваивающего хозяйства к производящему на территории Северной Евразии. Ареалы древнейшего земледелия и скотоводства. Появление металлических орудий и их влияние на первобытное общество. Центры древнейшей металлургии в Северной Евразии. Кочевые общества евразийских степей в эпоху бронзы и раннем железном веке. Степь и ее роль в распространении культурных взаимовлияний.

Народы, проживавшие на этой территории до середины I тысячелетия до н.э. Античные города-государства Северного Причерноморья. Боспорское царство. Скифское царство. Дербент.

Восточная Европа в середине I тыс. н.э.

Великое переселение народов. Миграция готов. Нашествие гуннов. Вопрос о славянской прародине и происхождении славян. Расселение славян, их разделение на три ветви – восточных, западных и южных. Славянские общности Восточной Европы. Их соседи – балты и финно-угры. Хозяйство восточных славян, их общественный строй и политическая организация. Возникновение княжеской власти. Традиционные верования. Страны и народы Восточной Европы, Сибири и Дальнего Востока. Тюркский каганат. Хазарский каганат. Волжская Булгария.

Образование государства Русь

Исторические условия складывания русской государственности: природно-климатический фактор и политические процессы в Европе в конце I тыс. н. э. Формирование новой политической и этнической карты континента.

Государства Центральной и Западной Европы. Первые известия о Руси. Проблема образования Древнерусского государства. Начало династии Рюриковичей.

Формирование территории государства Русь. Дань и полюдье. Первые русские князья. Отношения с Византийской империей, странами Центральной, Западной и Северной Европы, кочевниками европейских степей. Русь в международной торговле. Путь из варяг в греки. Волжский торговый путь.

Принятие христианства и его значение. Византийское наследие на Руси.

Русь в конце X – начале XII в.

Территория и население государства Русь/Русская земля. Крупнейшие города Руси. Новгород как центр освоения Севера Восточной Европы, колонизация Русской равнины. Территориально-политическая структура Руси: волости. Органы власти: князь, посадник, тысяцкий, вече. Внутриполитическое развитие. Борьба за власть между сыновьями Владимира Святого. Ярослав Мудрый. Русь при Ярославичах. Владимир Мономах. Русская церковь.

Общественный строй Руси: дискуссии в исторической науке. Князья, дружина. Духовенство. Городское население. Купцы. Категории рядового и зависимого населения. Древнерусское право: Русская Правда, церковные уставы.

Русь в социально-политическом контексте Евразии. Внешняя политика и международные связи: отношения с Византией, печенегами, половцами (Дешт-и-Кипчак), странами Центральной, Западной и Северной Европы.

Культурное пространство

Русь в культурном контексте Евразии. Картина мира средневекового человека. Повседневная жизнь, сельский и городской быт. Положение женщины. Дети и их воспитание. Календарь и хронология.

Древнерусская культура. Формирование единого культурного пространства. Кирилло-мефодиевская традиция на Руси. Письменность. Распространение грамотности, берестяные грамоты. «Новгородская псалтирь». «Остромирово Евангелие». Появление древнерусской литературы. «Слово о Законе и Благодати». Произведения летописного жанра. «Повесть временных лет». Первые русские жития. Произведения Владимира Мономаха. Иконопись. Искусство книги. Архитектура. Начало храмового строительства: Десятинная церковь, София Киевская, София Новгородская. Материальная культура. Ремесло. Военное дело и оружие.

Русь в середине XII – начале XIII в.

Формирование системы земель – самостоятельных государств. Важнейшие земли, управляемые ветвями княжеского рода Рюриковичей: Черниговская, Смоленская, Галицкая, Волынская, Суздальская. Земли, имевшие особый статус: Киевская и Новгородская. Эволюция общественного строя и права. Внешняя политика русских земель в евразийском контексте.

Формирование региональных центров культуры: летописание и памятники литературы: Киево-Печерский патерик, моление Даниила Заточника, «Слово о полку Игореве». Белокаменные храмы Северо-Восточной Руси: Успенский собор во Владимире, церковь Покрова на Нерли, Георгиевский собор Юрьева-Польского.

Русские земли в середине XIII - XIV в.

Возникновение Монгольской империи. Завоевания Чингисхана и его потомков. Походы Батые на Восточную Европу. Возникновение Золотой орды. Судьбы русских земель после монгольского нашествия. Система зависимости русских земель от ордынских ханов (т.н. «ордынское иго»).

Южные и западные русские земли. Возникновение Литовского государства и включение в его состав части русских земель. Северо-западные земли: Новгородская и Псковская. Политический строй Новгорода и Пскова. Роль вече и князя. Новгород в системе балтийских связей.

Ордена крестоносцев и борьба с их экспансией на западных границах Руси. Александр Невский: его взаимоотношения с Ордой. Княжества Северо-Восточной Руси. Борьба за великое княжение Владимирское. Противостояние Твери и Москвы. Усиление Московского княжества. Дмитрий Донской. Куликовская битва. Закрепление первенствующего положения московских князей.

Перенос митрополичьей кафедры в Москву. Роль православной церкви в ордынский период русской истории. Сергей Радонежский. Расцвет раннемосковского искусства. Соборы Кремля.

Народы и государства степной зоны Восточной Европы и Сибири в XIII-XV вв.

Золотая орда: государственный строй, население, экономика, культура. Города и кочевые степи. Принятие ислама. Ослабление государства во второй половине XIV в., нашествие Тимура.

Распад Золотой орды, образование татарских ханств. Казанское ханство. Сибирское ханство. Астраханское ханство. Ногайская орда. Крымское ханство. Касимовское ханство. Дикое поле. Народы Северного Кавказа. Итальянские фактории Причерноморья (Каффа, Тана, Солдайя и др) и их роль в системе торговых и политических связей Руси с Западом и Востоком.

Культурное пространство

Изменения в представлениях о картине мира в Евразии в связи с завершением монгольских завоеваний. Культурное взаимодействие цивилизаций. Межкультурные связи и коммуникации (взаимодействие и взаимовлияние русской культуры и культур народов Евразии). Летописание. Памятники Куликовского цикла. Жития. Елифаний Премудрый. Архитектура. Изобразительное искусство. Феофан Грек. Андрей Рублев.

Формирование единого Русского государства в XV веке

Борьба за русские земли между Литовским и Московским государствами. Объединение русских земель вокруг Москвы. Междоусобная война в Московском княжестве второй четверти XV в. Василий Темный. Новгород и Псков в XV в.: политический строй, отношения с Москвой, Ливонским орденом, Ганзой, Великим княжеством Литовским. Падение Византии и рост церковно-политической роли Москвы в православном мире. Теория «Москва – третий Рим». Иван III. Присоединение Новгорода и Твери. Ликвидация зависимости от Орды. Расширение международных связей Московского государства. Принятие общерусского Судебника. Формирование аппарата управления единого государства. Перемены в устройстве двора великого князя: новая государственная символика; царский титул и регалии; дворцовое и церковное строительство. Московский Кремль.

Культурное пространство

Изменения восприятия мира. Сакрализация великокняжеской власти. Флорентийская уния. Установление автокефалии русской церкви. Внутрицерковная борьба (иосифляне и нестяжатели, ереси). Развитие культуры единого Русского государства. Летописание: общерусское и региональное. Житийная литература. «Хождение за три моря» Афанасия Никитина. Архитектура. Изобразительное искусство. Повседневная жизнь горожан и сельских жителей в древнерусский и раннемосковский периоды.

Региональный компонент

Наш регион в древности и средневековье.

Россия в XVI – XVII вв.: от великого княжества к царству Россия в XVI веке

Княжение Василия III. Завершение объединения русских земель вокруг Москвы: присоединение Псковской, Смоленской, Рязанской земель. Отмирание удельной системы. Укрепление великокняжеской власти. Внешняя политика Московского княжества в первой трети XVI в.: война с Великим княжеством Литовским, отношения с Крымским и Казанским ханствами, посольства в европейские государства.

Органы государственной власти. Приказная система: формирование первых приказных учреждений. Боярская дума, ее роль в управлении государством. «Малая дума». Местничество. Местное управление: наместники и волостели, система кормлений. Государство и церковь.

Регентство Елены Глинской. Сопrotивление удельных князей великокняжеской власти. Мятеж князя Андрея Старицкого. Унификация денежной системы. Стародубская война с Польшей и Литвой.

Период боярского правления. Борьба за власть между боярскими кланами Шуйских, Бельских и Глинских. Губная реформа. Московское восстание 1547 г. Ереси Матвея Башкина и Феодосия Косого.

Принятие Иваном IV царского титула. Реформы середины XVI в. «Избранная рада»: ее состав и значение. Появление Земских соборов: дискуссии о характере народного представительства. Отмена кормлений. Система налогообложения. Судебник 1550 г. Стоглавый собор. Земская реформа – формирование органов местного самоуправления.

Внешняя политика России в XVI в. Создание стрелецких полков и «Уложение о службе». Присоединение Казанского и Астраханского ханств. Значение включения Среднего и Нижнего Поволжья в состав Российского государства. Войны с Крымским ханством. Набег Девлет-Гирея 1571 г. и сожжение Москвы. Битва при Молодях. Ливонская война: причины и характер. Ликвидация Ливонского ордена. Причины и результаты поражения России в Ливонской войне. Поход Ермака Тимофеевича на Сибирское ханство. Начало присоединения к России Западной Сибири.

Социальная структура российского общества. Дворянство. Служилые и неслужилые люди. Формирование Государева двора и «служилых городов». Торгово-ремесленное население городов. Духовенство. Начало закрепощения крестьян: указ о «заповедных летах». Формирование вольного казачества.

Многонациональный состав населения Русского государства. Финно-угорские народы. Народы Поволжья после присоединения к России. Служилые татары. Выходцы из стран Европы на государевой службе. Сосуществование религий в Российском государстве. Русская Православная церковь. Мусульманское духовенство.

Россия в конце XVI в. Опричнина, дискуссия о ее причинах и характере. Опричный террор. Разгром Новгорода и Пскова. Московские казни 1570 г. Результаты и последствия опричнины. Противоречивость личности Ивана Грозного и проводимых им преобразований. Цена реформ.

Царь Федор Иванович. Борьба за власть в боярском окружении. Правление Бориса Годунова. Учреждение патриаршества. Тявзинский мирный договор со Швецией: восстановление позиций России в Прибалтике. Противостояние с Крымским ханством. Отражение набега Гази-Гирея в 1591 г. Строительство российских крепостей и засечных черт. Продолжение закрепощения крестьянства: указ об «Урочных летах». Пресечение царской династии Рюриковичей.

Смута в России

Династический кризис. Земский собор 1598 г. и избрание на царство Бориса Годунова. Политика Бориса Годунова, в т.ч. в отношении боярства. Опала семейства Романовых. Голод 1601-1603 гг. и обострение социально-экономического кризиса.

Смутное время начала XVII в., дискуссия о его причинах. Самозванцы и самозванство. Личность Лжедмитрия I и его политика. Восстание 1606 г. и убийство самозванца.

Царь Василий Шуйский. Восстание Ивана Болотникова. Перерастание внутреннего кризиса в гражданскую войну. Лжедмитрий II. Вторжение на территорию России польско-литовских отрядов. Тушинский лагерь самозванца под Москвой. Оборона Троице-Сергиева монастыря. Выборгский договор между Россией и Швецией. Поход войска М.В. Скопина-Шуйского и Я.-П. Делагарди и распад тушинского лагеря. Открытое вступление в войну против России Речи Посполитой. Оборона Смоленска.

Свержение Василия Шуйского и переход власти к «семибоярщине». Договор об избрании на престол польского принца Владислава и вступление польско-литовского гарнизона в Москву. Подъем национально-освободительного движения. Патриарх Гермоген. Московское восстание 1611 г. и сожжение города оккупантами. Первое и второе ополчения. Захват Новгорода шведскими войсками. «Совет всей земли». Освобождение Москвы в 1612 г.

Земский собор 1613 г. и его роль в укреплении государственности. Избрание на царство Михаила Федоровича Романова. Борьба с казачьими выступлениями против центральной власти. Столбовский мир со Швецией: утрата выхода к Балтийскому морю.

Продолжение войны с Речью Посполитой. Поход принца Владислава на Москву. Заключение Деулинского перемирия с Речью Посполитой. Итоги и последствия Смутного времени.

Россия в XVII веке

Россия при первых Романовых. Царствование Михаила Федоровича. Восстановление экономического потенциала страны. Продолжение закрепощения крестьян. Земские соборы. Роль патриарха Филарета в управлении государством.

Царь Алексей Михайлович. Укрепление самодержавия. Ослабление роли Боярской думы в управлении государством. Развитие приказного строя. Приказ Тайных дел. Усиление воеводской власти в уездах и постепенная ликвидация земского самоуправления. Затухание деятельности Земских соборов. Правительство Б.И. Морозова и И.Д. Милославского: итоги его деятельности. Патриарх Никон. Раскол в Церкви. Протопоп Аввакум, формирование религиозной традиции старообрядчества.

Царь Федор Алексеевич. Отмена местничества. Налоговая (податная) реформа.

Экономическое развитие России в XVII в. Первые мануфактуры. Ярмарки. Укрепление внутренних торговых связей и развитие хозяйственной специализации регионов Российского государства. Торговый и Новоторговый уставы. Торговля с европейскими странами, Прибалтикой, Востоком.

Социальная структура российского общества. Государев двор, служилый город, духовенство, торговые люди, посадское население, стрельцы, служилые иноземцы, казаки, крестьяне, холопы. Русская деревня в XVII в. Городские восстания середины XVII в. Соляной бунт в Москве. Псковско-Новгородское восстание. Соборное уложение 1649 г. Юридическое оформление крепостного права и территория его распространения. Русский Север, Дон и Сибирь как регионы, свободные от крепостничества. Денежная реформа 1654 г. Медный бунт. Побег крестьян на Дон и в Сибирь. Восстание Степана Разина.

Внешняя политика России в XVII в. Возобновление дипломатических контактов со странами Европы и Азии после Смуты. Смоленская война. Поляновский мир. Контакты с православным населением Речи Посполитой: противодействие полонизации, распространению католичества. Контакты с Запорожской Сечью. Восстание Богдана Хмельницкого. Переяславская рада. Вхождение Украины в состав России. Война между Россией и Речью Посполитой 1654-1667 гг. Андрусовское перемирие. Русско-шведская война 1656-1658 гг. и ее результаты. Конфликты с Османской империей. «Азовское осадное сидение». «Чигиринская война» и Бахчисарайский мирный договор. Отношения России со странами Западной Европы. Военные столкновения с манчжурами и империей Цин.

Культурное пространство

Эпоха Великих географических открытий и русские географические открытия. Плавание Семена Дежнева. Выход к Тихому океану. Походы Ерофея Хабарова и Василия Пояркова и исследование бассейна реки Амур. Коч – корабль русских первопроходцев. Освоение Поволжья, Урала и Сибири. Калмыцкое ханство. Ясачное налогообложение. Переселение русских на новые земли. Миссионерство и христианизация. Межэтнические отношения. Формирование многонациональной элиты.

Изменения в картине мира человека в XVI–XVII вв. и повседневная жизнь. Жилище и предметы быта. Семья и семейные отношения. Религия и суеверия. Синтез европейской и восточной культур в быту высших слоев населения страны.

Архитектура. Дворцово-храмовый ансамбль Соборной площади в Москве. Шатровый стиль в архитектуре. Антонио Солари, Алевиз Фрязин, Петрок Малой. Собор Покрова на Рву. Монастырские ансамбли (Кирилло-Белозерский, Соловецкий, Новый Иерусалим).

Крепости (Китай-город, Смоленский, Казанский, Тобольский Астраханский, Ростовский кремль). Федор Конь. Приказ каменных дел. Деревянное зодчество.

Изобразительное искусство. Симон Ушаков. Ярославская школа иконописи. Парсунная живопись.

Летописание и начало книгопечатания. Лицевой свод. Домострой. Переписка Ивана Грозного с князем Андреем Курбским. Публицистика Смутного времени. Усиление светского начала в российской культуре. Симеон Полоцкий. Немецкая слобода как проводник европейского культурного влияния. Посадская сатира XVII в.

Развитие образования и научных знаний. Школы при Аптекарском и Посольском приказах. «Синописис» Иннокентия Гизеля - первое учебное пособие по истории.

Региональный компонент

Наш регион в XVI – XVII вв.

Россия в конце XVII - XVIII ВЕКАХ: от царства к империи

Россия в эпоху преобразований Петра I

Причины и предпосылки преобразований (дискуссии по этому вопросу). Россия и Европа в конце XVII века. Модернизация как жизненно важная национальная задача.

Начало царствования Петра I, борьба за власть. Правление царевны Софьи. Стрелецкие бунты. Хованщина. Первые шаги на пути преобразований. Азовские походы. Великое посольство и его значение. Сподвижники Петра I.

Экономическая политика. Строительство заводов и мануфактур, верфей. Создание базы металлургической индустрии на Урале. Оружейные заводы и корабельные верфи. Роль государства в создании промышленности. Основание Екатеринбурга. Преобладание крепостного и подневольного труда. Принципы меркантилизма и протекционизма. Таможенный тариф 1724 г. Введение подушной подати.

Социальная политика. Консолидация дворянского сословия, повышение его роли в управлении страной. Указ о единонаследии и Табель о рангах. Противоречия в политике по отношению к купечеству и городским сословиям: расширение их прав в местном управлении и усиление налогового гнета. Положение крестьян. Переписи населения (ревизии).

Реформы управления. Реформы местного управления (бурмистры и Ратуша), городская и областная (губернская) реформы. Сенат, коллегии, органы надзора и суда. Усиление централизации и бюрократизации управления. Генеральный регламент. Санкт-Петербург — новая столица.

Первые гвардейские полки. Создание регулярной армии, военного флота. Рекрутские наборы.

Церковная реформа. Упразднение патриаршества, учреждение синода. Положение конфессий.

Оппозиция реформам Петра I. Социальные движения в первой четверти XVIII в. Восстания в Астрахани, Башкирии, на Дону. Дело царевича Алексея.

Внешняя политика. Северная война. Причины и цели войны. Неудачи в начале войны и их преодоление. Битва при д. Лесной и победа под Полтавой. Прутский поход. Борьба за гегемонию на Балтике. Сражения у м. Гангут и о. Гренгам. Ништадтский мир и его последствия.

Закрепление России на берегах Балтики. Провозглашение России империей. Каспийский поход Петра I.

Преобразования Петра I в области культуры. Доминирование светского начала в культурной политике. Влияние культуры стран зарубежной Европы. Привлечение иностранных специалистов. Введение нового летоисчисления, гражданского шрифта и

гражданской печати. Первая газета «Ведомости». Создание сети школ и специальных учебных заведений. Развитие науки. Открытие Академии наук в Петербурге. Кунсткамера. Светская живопись, портрет петровской эпохи. Скульптура и архитектура. Памятники раннего барокко.

Повседневная жизнь и быт правящей элиты и основной массы населения. Перемены в образе жизни российского дворянства. Новые формы социальной коммуникации в дворянской среде. Ассамблеи, балы, фейерверки, светские государственные праздники. «Европейский» стиль в одежде, развлечениях, питании. Изменения в положении женщин.

Итоги, последствия и значение петровских преобразований. Образ Петра I в русской культуре.

После Петра Великого: эпоха «дворцовых переворотов»

Причины нестабильности политического строя. Дворцовые перевороты. Фаворитизм. Создание Верховного тайного совета. Крушение политической карьеры А.Д.Меншикова. «Кондиции верховников» и приход к власти Анны Иоанновны. «Кабинет министров». Роль Э.Бирона, А.И.Остермана, А.П.Волынского, Б.Х.Миниха в управлении и политической жизни страны.

Укрепление границ империи на Украине и на юго-восточной окраине. Переход Младшего жуза в Казахстане под суверенитет Российской империи. Война с Османской империей.

Россия при Елизавете Петровне. Экономическая и финансовая политика. Деятельность П.И.Шувалова. Создание Дворянского и Купеческого банков. Усиление роли косвенных налогов. Ликвидация внутренних таможен. Распространение монополий в промышленности и внешней торговле. Основание Московского университета. М.В. Ломоносов и И.И. Шувалов.

Россия в международных конфликтах 1740-х – 1750-х гг. Участие в Семилетней войне.

Петр III. Манифест «о вольности дворянской». Переворот 28 июня 1762 г.

Россия в 1760-х – 1790- гг. Правление Екатерины II и Павла I

Внутренняя политика Екатерины II. Личность императрицы. Идеи Просвещения. «Просвещенный абсолютизм», его особенности в России. Секуляризация церковных земель. Деятельность Уложенной комиссии. Экономическая и финансовая политика правительства. Начало выпуска ассигнаций. Отмена монополий, умеренность таможенной политики. Вольное экономическое общество. Губернская реформа. Жалованные грамоты дворянству и городам. Положение сословий. Дворянство – «первенствующее сословие» империи. Привлечение представителей сословий к местному управлению. Создание дворянских обществ в губерниях и уездах. Расширение привилегий гильдейского купечества в налоговой сфере и городском управлении.

Национальная политика. Унификация управления на окраинах империи. Ликвидация украинского гетманства. Формирование Кубанского Оренбургского и Сибирского казачества. Основание Ростова-на-Дону. Активизация деятельности по привлечению иностранцев в Россию. Расселение колонистов в Новороссии, Поволжье, других регионах. Укрепление начал толерантности и веротерпимости по отношению к неправославным и нехристианским конфессиям.

Экономическое развитие России во второй половине XVIII века. Крестьяне: крепостные, государственные, монастырские. Условия жизни крепостной деревни. Права помещика по отношению к своим крепостным. Барщинное и оброчное хозяйство. Дворовые люди. Роль крепостного строя в экономике страны.

Промышленность в городе и деревне. Роль государства, купечества, помещиков в развитии промышленности. Крепостной и вольнонаемный труд. Привлечение крепостных оброчных крестьян к работе на мануфактурах. Развитие крестьянских промыслов. Рост текстильной промышленности: распространение производства хлопчатобумажных тканей. Начало известных предпринимательских династий: Морозовы, Рябушинские, Гарелины, Прохоровы, Демидовы и др.

Внутренняя и внешняя торговля. Торговые пути внутри страны. Водно-транспортные системы: Вышневолоцкая, Тихвинская, Мариинская и др. Ярмарки и их роль во внутренней торговле. Макарьевская, Ирбитская, Свенская, Коренная ярмарки. Ярмарки на Украине. Партнеры России во внешней торговле в Европе и в мире. Обеспечение активного внешнеторгового баланса.

Обострение социальных противоречий. Чумной бунт в Москве. Восстание под предводительством Емельяна Пугачева. Антидворянский и антикрепостнический характер движения. Роль казачества, народов Урала и Поволжья в восстании. Влияние восстания на внутреннюю политику и развитие общественной мысли.

Внешняя политика России второй половины XVIII в., ее основные задачи. Н.И. Панин и А.А.Безбородко.

Борьба России за выход к Черному морю. Войны с Османской империей. П.А.Румянцев, А.Суворов, Ф.Ф.Ушаков, победы российских войск под их руководством. Присоединение Крыма и Северного Причерноморья. Организация управления Новороссией. Строительство новых городов и портов. Основание Пятигорска, Севастополя, Одессы, Херсона. Г.А.Потемкин. Путешествие Екатерины II на юг в 1787 г.

Участие России в разделах Речи Посполитой. Политика России в Польше до начала 1770-х гг.: стремление к усилению российского влияния в условиях сохранения польского государства. Участие России в разделах Польши вместе с империей Габсбургов и Пруссией. Первый, второй и третий разделы. Вхождение в состав России украинских и белорусских земель. Присоединение Литвы и Курляндии. Борьба Польши за национальную независимость. Восстание под предводительством Тадеуша Костюшко.

Участие России в борьбе с революционной Францией. Итальянский и Швейцарский походы А.В.Суворова. Действия эскадры Ф.Ф.Ушакова в Средиземном море.

Культурное пространство Российской империи в XVIII в.

Определяющее влияние идей Просвещения в российской общественной мысли, публицистике и литературе. Литература народов России в XVIII в. Первые журналы. Общественные идеи в произведениях А.П.Сумарокова, Г.Р.Державина, Д.И.Фонвизина. Н.И.Новиков, материалы о положении крепостных крестьян в его журналах. А.Н.Радищев и его «Путешествие из Петербурга в Москву».

Русская культура и культура народов России в XVIII веке. Развитие новой светской культуры после преобразований Петра I. Укрепление взаимосвязей с культурой стран зарубежной Европы. Масонство в России. Распространение в России основных стилей и жанров европейской художественной культуры (барокко, классицизм, рококо и т. п.). Вклад в развитие русской культуры ученых, художников, мастеров, прибывших из-за рубежа. Усиление внимания к жизни и культуре русского народа и историческому прошлому России к концу столетия.

Культура и быт российских сословий. Дворянство: жизнь и быт дворянской усадьбы. Духовенство. Купечество. Крестьянство.

Российская наука в XVIII веке. Академия наук в Петербурге. Изучение страны – главная задача российской науки. Географические экспедиции. Вторая Камчатская

экспедиция. Освоение Аляски и Западного побережья Северной Америки. Российско-американская компания. Исследования в области отечественной истории. Изучение российской словесности и развитие литературного языка. Российская академия. Е.Р.Дашкова.

М.В. Ломоносов и его выдающаяся роль в становлении российской науки и образования.

Образование в России в XVIII в. Основные педагогические идеи. Воспитание «новой породы» людей. Основание воспитательных домов в Санкт-Петербурге и Москве, Института «благородных девиц» в Смольном монастыре. Сословные учебные заведения для юношества из дворянства. Московский университет – первый российский университет.

Русская архитектура XVIII в. Строительство Петербурга, формирование его городского плана. Регулярный характер застройки Петербурга и других городов. Барокко в архитектуре Москвы и Петербурга. Переход к классицизму, создание архитектурных ассамблей в стиле классицизма в обеих столицах. В.И. Баженов, М.Ф. Казаков.

Изобразительное искусство в России, его выдающиеся мастера и произведения. Академия художеств в Петербурге. Расцвет жанра парадного портрета в середине XVIII в. Новые веяния в изобразительном искусстве в конце столетия.

Народы России в XVIII в.

Управление окраинами империи. Башкирские восстания. Политика по отношению к исламу. Освоение Новороссии, Поволжья и Южного Урала. Немецкие переселенцы. Формирование черты оседлости.

Россия при Павле I

Основные принципы внутренней политики Павла I. Укрепление абсолютизма через отказ от принципов «просвещенного абсолютизма» и усиление бюрократического и полицейского характера государства и личной власти императора. Личность Павла I и ее влияние на политику страны. Указы о престолонаследии, и о «трехдневной барщине».

Политика Павла I по отношению к дворянству, взаимоотношение со столичной знатью, меры в области внешней политики и причины дворцового переворота 11 марта 1801 года.

Внутренняя политика. Ограничение дворянских привилегий.

Региональный компонент

Наш регион в XVIII в.

Российская империя в XIX – начале XX вв.

Россия на пути к реформам (1801–1861)

Александровская эпоха: государственный либерализм

Проекты либеральных реформ Александра I. Внешние и внутренние факторы. Негласный комитет и «молодые друзья» императора. Реформы государственного управления. М.М. Сперанский.

Отечественная война 1812 г.

Эпоха 1812 года. Война России с Францией 1805-1807 гг. Тильзитский мир. Война со Швецией 1809 г. и присоединение Финляндии. Война с Турцией и Бухарестский мир 1812 г. Отечественная война 1812 г. – важнейшее событие российской и мировой истории XIX в. Венский конгресс и его решения. Священный союз. Возрастание роли России после победы над Наполеоном и Венского конгресса.

Либеральные и охранительные тенденции во внутренней политике. Польская конституция 1815 г. Военные поселения. Дворянская оппозиция самодержавию. Тайные

организации: Союз спасения, Союз благоденствия, Северное и Южное общества. Восстание декабристов 14 декабря 1825 г.

Николаевское самодержавие: государственный консерватизм

Реформаторские и консервативные тенденции в политике Николая I. Экономическая политика в условиях политической консервации. Государственная регламентация общественной жизни: централизация управления, политическая полиция, кодификация законов, цензура, попечительство об образовании. Крестьянский вопрос. Реформа государственных крестьян П.Д.Киселева 1837-1841 гг. Официальная идеология: «православие, самодержавие, народность». Формирование профессиональной бюрократии. Прогрессивное чиновничество: у истоков либерального реформаторства.

Расширение империи: русско-иранская и русско-турецкая войны. Россия и Западная Европа: особенности взаимного восприятия. «Священный союз». Россия и революции в Европе. Восточный вопрос. Распад Венской системы в Европе. Крымская война. Героическая оборона Севастополя. Парижский мир 1856 г.

Крепостнический социум. Деревня и город

Сословная структура российского общества. Крепостное хозяйство. Помещик и крестьянин, конфликты и сотрудничество. Промышленный переворот и его особенности в России. Начало железнодорожного строительства. Москва и Петербург: спор двух столиц. Города как административные, торговые и промышленные центры. Городское самоуправление.

Культурное пространство империи в первой половине XIX в.

Национальные корни отечественной культуры и западные влияния. Государственная политика в области культуры. Основные стили в художественной культуре: романтизм, классицизм, реализм. Ампи́р как стиль империи. Культ гражданственности. Золотой век русской литературы. Формирование русской музыкальной школы. Театр, живопись, архитектура. Развитие науки и техники. Географические экспедиции. Открытие Антарктиды. Деятельность Русского географического общества. Школы и университеты. Народная культура. Культура повседневности: обретение комфорта. Жизнь в городе и в усадьбе. Российская культура как часть европейской культуры.

Пространство империи: этнокультурный облик страны

Народы России в первой половине XIX в. Многообразие культур и религий Российской империи. Православная церковь и основные конфессии (католичество, протестантство, ислам, иудаизм, буддизм). Взаимодействие народов. Особенности административного управления на окраинах империи. Царство Польское. Польское восстание 1830–1831 гг. Присоединение Грузии и Закавказья. Кавказская война. Движение Шамиля.

Формирование гражданского правосознания. Основные течения общественной мысли

Западное просвещение и образованное меньшинство: кризис традиционного мировосприятия. «Золотой век» дворянской культуры. Идея служения как основа дворянской идентичности. Эволюция дворянской оппозиционности. Формирование генерации просвещенных людей: от свободы для немногих к свободе для всех. Появление научных и литературных обществ, тайных политических организаций. Распространение либеральных идей. Декабристы – дворянские революционеры. Культура и этика декабристов.

Общественная жизнь в 1830 – 1850-е гг. Роль литературы, печати, университетов в формировании независимого общественного мнения. Общественная мысль: официальная идеология, славянофилы и западники, зарождение социалистической мысли. Складывание теории русского социализма. А.И.Герцен. Влияние немецкой философии и французского

социализма на русскую общественную мысль. Россия и Европа как центральный пункт общественных дебатов.

Россия в эпоху реформ

Преобразования Александра II: социальная и правовая модернизация

Реформы 1860-1870-х гг. – движение к правовому государству и гражданскому обществу. Крестьянская реформа 1861 г. и ее последствия. Крестьянская община. Земская и городская реформы. Становление общественного самоуправления. Судебная реформа и развитие правового сознания. Военные реформы. Утверждение начал всеобщности в правовом строе страны. Конституционный вопрос.

Многовекторность внешней политики империи. Завершение Кавказской войны. Присоединение Средней Азии. Россия и Балканы. Русско-турецкая война 1877-1878 гг. Россия на Дальнем Востоке. Основание Хабаровска.

«Народное самодержавие» Александра III

Идеология самобытного развития России. Государственный национализм. Реформы и «контрреформы». Политика консервативной стабилизации. Ограничение общественной самостоятельности. Местное самоуправление и самодержавие. Независимость суда и администрация. Права университетов и власть попечителей. Печать и цензура. Экономическая модернизация через государственное вмешательство в экономику. Форсированное развитие промышленности. Финансовая политика. Консервация аграрных отношений.

Пространство империи. Основные сферы и направления внешнеполитических интересов. Упрочение статуса великой державы. Освоение государственной территории.

Пореформенный социум. Сельское хозяйство и промышленность

Традиции и новации в жизни пореформенной деревни. Общинное землевладение и крестьянское хозяйство. Взаимозависимость помещичьего и крестьянского хозяйств. Помещичье «оскудение». Социальные типы крестьян и помещиков. Дворяне-предприниматели.

Индустриализация и урбанизация. Железные дороги и их роль в экономической и социальной модернизации. Миграции сельского населения в города. Рабочий вопрос и его особенности в России. Государственные, общественные и частнопредпринимательские способы его решения.

Культурное пространство империи во второй половине XIX в.

Культура и быт народов России во второй половине XIX в. Развитие городской культуры. Технический прогресс и перемены в повседневной жизни. Развитие транспорта, связи. Рост образования и распространение грамотности. Появление массовой печати. Роль печатного слова в формировании общественного мнения. Народная, элитарная и массовая культура. Российская культура XIX в. как часть мировой культуры. Становление национальной научной школы и ее вклад в мировое научное знание. Достижения российской науки. Создание Российского исторического общества. Общественная значимость художественной культуры. Литература, живопись, музыка, театр. Архитектура и градостроительство.

Этнокультурный облик империи

Основные регионы Российской империи и их роль в жизни страны. Поляки. Евреи. Армяне. Татары и другие народы Волго-Уралья. Кавказские народы. Народы Средней Азии. Народы Сибири и Дальнего Востока. Народы Российской империи во второй половине XIX в. Правовое положение различных этносов и конфессий. Процессы национального и религиозного возрождения у народов Российской империи. Национальная политика

самодержавия: между учетом своеобразия и стремлением к унификации. Укрепление автономии Финляндии. Польское восстание 1863 г. Еврейский вопрос. Национальные движения народов России. Взаимодействие национальных культур и народов.

Формирование гражданского общества и основные направления общественных движений

Общественная жизнь в 1860 – 1890-х гг. Рост общественной самодеятельности. Расширение публичной сферы (общественное самоуправление, печать, образование, суд). Феномен интеллигенции. Общественные организации. Благотворительность. Студенческое движение. Рабочее движение. Женское движение.

Идейные течения и общественное движение. Влияние позитивизма, дарвинизма, марксизма и других направлений европейской общественной мысли. Консервативная мысль. Национализм. Либерализм и его особенности в России. Русский социализм. Русский анархизм. Формы политической оппозиции: земское движение, революционное подполье и эмиграция. Народничество и его эволюция. Народнические кружки: идеология и практика. Большое общество пропаганды. «Хождение в народ». «Земля и воля» и ее раскол. «Черный передел» и «Народная воля». Политический терроризм. Распространение марксизма и формирование социал-демократии. Группа «Освобождение труда». «Союз борьбы за освобождение рабочего класса». I съезд РСДРП.

Кризис империи в начале XX века

На пороге нового века: динамика и противоречия развития Экономический рост. Промышленное развитие. Новая география экономики. Урбанизация и облик городов. Новониколаевск (Новосибирск) – пример нового транспортного и промышленного центра. Отечественный и иностранный капитал, его роль в индустриализации страны. Россия – мировой экспортер хлеба. Аграрный вопрос.

Демография, социальная стратификация. Разложение сословных структур. Формирование новых социальных страт. Буржуазия. Рабочие: социальная характеристика и борьба за права. Средние городские слои. Типы сельского землевладения и хозяйства. Помещики и крестьяне. Положение женщины в обществе. Церковь в условиях кризиса имперской идеологии. Распространение светской этики и культуры.

Имперский центр и регионы. Национальная политика, этнические элиты и национально-культурные движения. Россия в системе международных отношений. Политика на Дальнем Востоке. Русско-японская война 1904-1905 гг. Оборона Порт-Артура. Цусимское сражение.

Первая российская революция 1905-1907 гг. Начало парламентаризма

Николай II и его окружение. Деятельность В.К. Плеве на посту министра внутренних дел. Оппозиционное либеральное движение. «Союз освобождения». «Банкетная кампания».

Предпосылки Первой российской революции. Формы социальных протестов. Борьба профессиональных революционеров с государством. Политический терроризм.

«Кровавое воскресенье» 9 января 1905 г. Выступления рабочих, крестьян, средних городских слоев, солдат и матросов. «Булыгинская конституция». Всероссийская октябрьская политическая стачка. Манифест 17 октября 1905 г.

Формирование многопартийной системы. Политические партии, массовые движения и их лидеры. Неонароднические партии и организации (социалисты-революционеры). Социал-демократия: большевики и меньшевики. Либеральные партии (кадеты, октябристы). Национальные партии. Правомонархические партии в борьбе с революцией. Советы и профсоюзы. Декабрьское 1905 г. вооруженное восстание в Москве. Особенности революционных выступлений в 1906-1907 гг.

Избирательный закон 11 декабря 1905 г. Избирательная кампания в I Государственную думу. Основные государственные законы 23 апреля 1906 г. Деятельность I и II Государственной думы: итоги и уроки.

Общество и власть после революции

Уроки революции: политическая стабилизация и социальные преобразования. П.А.Столыпин: программа системных реформ, масштаб и результаты. Незавершенность преобразований и нарастание социальных противоречий. III и IV Государственная дума. Идеино-политический спектр. Общественный и социальный подъем. Национальные партии и фракции в Государственной Думе.

Обострение международной обстановки. Блоковая система и участие в ней России. Россия в преддверии мировой катастрофы.

«Серебряный век» российской культуры

Новые явления в художественной литературе и искусстве. Мировоззренческие ценности и стиль жизни. Литература начала XX века. Живопись. «Мир искусства». Архитектура. Скульптура. Драматический театр: традиции и новаторство. Музыка. «Русские сезоны» в Париже. Зарождение российского кинематографа.

Развитие народного просвещения: попытка преодоления разрыва между образованным обществом и народом.

Открытия российских ученых. Достижения гуманитарных наук. Формирование русской философской школы. Вклад России начала XX в. в мировую культуру.

Региональный компонент

Наш регион в XIX в.

Всеобщая история

История Древнего мира

Что изучает история. Историческая хронология (счет лет «до н. э.» и «н. э.»). Историческая карта. Источники исторических знаний. Вспомогательные исторические науки.

Первобытность. Расселение древнейшего человека. Человек разумный. Условия жизни и занятия первобытных людей. Представления об окружающем мире, верования первобытных людей. Древнейшие земледельцы и скотоводы: трудовая деятельность, изобретения. От родовой общины к соседской. Появление ремесел и торговли. Возникновение древнейших цивилизаций.

Древний мир: понятие и хронология. Карта Древнего мира.

Древний Восток

Древние цивилизации Месопотамии. Условия жизни и занятия населения. Города-государства. Мифы и сказания. Письменность. Древний Вавилон. Законы Хаммурапи. Нововавилонское царство: завоевания, легендарные памятники города Вавилона.

Древний Египет. Условия жизни и занятия населения. Управление государством (фараон, чиновники). Религиозные верования египтян. Жрецы. Фараон-реформатор Эхнатон. Военные походы. Рабы. Познания древних египтян. Письменность. Храмы и пирамиды.

Восточное Средиземноморье в древности. Финикия: природные условия, занятия жителей. Развитие ремесел и торговли. Финикийский алфавит. Палестина: расселение евреев, Израильское царство. Занятия населения. Религиозные верования. Ветхозаветные сказания.

Ассирия: завоевания ассирийцев, культурные сокровища Ниневии, гибель империи. Персидская держава: военные походы, управление империей.

Древняя Индия. Природные условия, занятия населения. Древние города-государства. Общественное устройство, варны. Религиозные верования, легенды и сказания. Возникновение буддизма. Культурное наследие Древней Индии.

Древний Китай. Условия жизни и хозяйственная деятельность населения. Создание объединенного государства. Империи Цинь и Хань. Жизнь в империи: правители и подданные, положение различных групп населения. Развитие ремесел и торговли. Великий шелковый путь. Религиозно-философские учения (конфуцианство). Научные знания и изобретения. Храмы. Великая Китайская стена.

Античный мир: понятие. Карта античного мира.

Древняя Греция

Население Древней Греции: условия жизни и занятия. Древнейшие государства на Крите. Государства ахейской Греции (Микены, Тиринф и др.). Троянская война. «Илиада» и «Одиссея». Верования древних греков. Сказания о богах и героях.

Греческие города-государства: политический строй, аристократия и демос. Развитие земледелия и ремесла. Великая греческая колонизация. Афины: утверждение демократии. Законы Солона, реформы Клисфена. Спарта: основные группы населения, политическое устройство. Спартанское воспитание. Организация военного дела.

Классическая Греция. Греко-персидские войны: причины, участники, крупнейшие сражения, герои. Причины победы греков. Афинская демократия при Перикле. Хозяйственная жизнь в древнегреческом обществе. Рабство. Пелопоннесская война. Возвышение Македонии.

Культура Древней Греции. Развитие наук. Греческая философия. Школа и образование. Литература. Архитектура и скульптура. Быт и досуг древних греков. Театр. Спортивные состязания; Олимпийские игры.

Период эллинизма. Македонские завоевания. Держава Александра Македонского и ее распад. Эллинистические государства Востока. Культура эллинистического мира.

Древний Рим

Население Древней Италии: условия жизни и занятия. Этруски. Легенды об основании Рима. Рим эпохи царей. Римская республика. Патриции и плебеи. Управление и законы. Верования древних римлян.

Завоевание Римом Италии. Войны с Карфагеном; Ганнибал. Римская армия. Установление господства Рима в Средиземноморье. Реформы Гракхов. Рабство в Древнем Риме.

От республики к империи. Гражданские войны в Риме. Гай Юлий Цезарь. Установление императорской власти; Октавиан Август. Римская империя: территория, управление. Возникновение и распространение христианства. Разделение Римской империи на Западную и Восточную части. Рим и варвары. Падение Западной Римской империи.

Культура Древнего Рима. Римская литература, золотой век поэзии. Ораторское искусство; Цицерон. Развитие наук. Архитектура и скульптура. Пантеон. Быт и досуг римлян.

Историческое и культурное наследие древних цивилизаций.

История средних веков

Средние века: понятие и хронологические рамки.

Раннее Средневековье

Начало Средневековья. Великое переселение народов. Образование варварских королевств.

Народы Европы в раннее Средневековье. Франки: расселение, занятия, общественное устройство. Законы франков; «Салическая правда». Держава Каролингов: этапы формирования, короли и подданные. Карл Великий. Распад Каролингской империи. Образование государств во Франции, Германии, Италии. Священная Римская империя. Британия и Ирландия в раннее Средневековье. Норманны: общественный строй, завоевания. Ранние славянские государства. Складывание феодальных отношений в странах Европы. Христианизация Европы. Светские правители и папы. Культура раннего Средневековья.

Византийская империя в IV—XI вв.: территория, хозяйство, управление. Византийские императоры; Юстиниан. Кодификация законов. Власть императора и церковь. Внешняя политика Византии: отношения с соседями, вторжения славян и арабов. Культура Византии.

Арабы в VI—XI вв.: расселение, занятия. Возникновение и распространение ислама. Завоевания арабов. Арабский халифат, его расцвет и распад. Арабская культура.

Зрелое Средневековье

Средневековое европейское общество. Аграрное производство. Феодальное землевладение. Феодальная иерархия. Знать и рыцарство: социальный статус, образ жизни.

Крестьянство: феодальная зависимость, повинности, условия жизни. Крестьянская община.

Города — центры ремесла, торговли, культуры. Городские сословия. Цехи и гильдии. Городское управление. Борьба городов и сеньоров. Средневековые города-республики. Облик средневековых городов. Быт горожан.

Церковь и духовенство. Разделение христианства на католицизм и православие. Отношения светской власти и церкви. Крестовые походы: цели, участники, результаты. Духовно-рыцарские ордены. Ереси: причины возникновения и распространения. Преследование еретиков.

Государства Европы в XII—XV вв. Усиление королевской власти в странах Западной Европы. Сословно-представительная монархия. Образование централизованных государств в Англии, Франции. Столетняя война; Ж. д'Арк. Германские государства в XII—XV вв. Реконкиста и образование централизованных государств на Пиренейском полуострове. Итальянские республики в XII—XV вв. Экономическое и социальное развитие европейских стран. Обострение социальных противоречий в XIV в. (Жакерия, восстание Уота Тайлера). Гуситское движение в Чехии.

Византийская империя и славянские государства в XII—XV вв. Экспансия турок-османов и падение Византии.

Культура средневековой Европы. Представления средневекового человека о мире. Место религии в жизни человека и общества. Образование: школы и университеты. Сословный характер культуры. Средневековый эпос. Рыцарская литература. Городской и крестьянский фольклор. Романский и готический стили в художественной культуре. Развитие знаний о природе и человеке. Гуманизм. Раннее Возрождение: художники и их творения.

Страны Востока в Средние века. Османская империя: завоевания турок-османов, управление империей, положение покоренных народов. Монгольская держава: общественный строй монгольских племен, завоевания Чингисхана и его потомков, управление подчиненными территориями. Китай: империи, правители и подданные, борьба против завоевателей. Япония в Средние века. Индия: раздробленность индийских княжеств, вторжение мусульман, Делийский султанат. Культура народов Востока. Литература. Архитектура. Традиционные искусства и ремесла.

Государства доколумбовой Америки. Общественный строй. Религиозные верования населения. Культура.

Историческое и культурное наследие Средневековья.

История Нового времени

Новое время: понятие и хронологические рамки.

Европа в конце XV — начале XVII в.

Великие географические открытия: предпосылки, участники, результаты. Политические, экономические и культурные последствия географических открытий. Старый и Новый Свет. Экономическое и социальное развитие европейских стран в XVI — начале XVII в. Возникновение мануфактур. Развитие товарного производства. Расширение внутреннего и мирового рынка.

Абсолютные монархии. Англия, Франция, монархия Габсбургов в XVI — начале XVII в.: внутреннее развитие и внешняя политика. Образование национальных государств в Европе.

Начало Реформации; М. Лютер. Развитие Реформации и Крестьянская война в Германии. Распространение протестантизма в Европе. Борьба католической церкви против реформационного движения. Религиозные войны.

Нидерландская революция: цели, участники, формы борьбы. Итоги и значение революции.

Международные отношения в раннее Новое время. Военные конфликты между европейскими державами. Османская экспансия. Тридцатилетняя война; Вестфальский мир.

Страны Европы и Северной Америки в середине XVII—XVIII в.

Английская революция XVII в.: причины, участники, этапы. О. Кромвель. Итоги и значение революции. Экономическое и социальное развитие Европы в XVII—XVIII вв.: начало промышленного переворота, развитие мануфактурного производства, положение сословий. Абсолютизм: «старый порядок» и новые веяния. Век Просвещения: развитие естественных наук, французские просветители XVIII в. Война североамериканских колоний за независимость. Образование Соединенных Штатов Америки; «отцы-основатели».

Французская революция XVIII в.: причины, участники. Начало и основные этапы революции. Политические течения и деятели революции. Программные и государственные документы. Революционные войны. Итоги и значение революции.

Европейская культура XVI—XVIII вв. Развитие науки: переворот в естествознании, возникновение новой картины мира; выдающиеся ученые и изобретатели. Высокое Возрождение: художники и их произведения. Мир человека в литературе раннего Нового времени. Стили художественной культуры XVII—XVIII вв. (барокко, классицизм). Становление театра. Международные отношения середины XVII—XVIII в. Европейские конфликты и дипломатия. Семилетняя война. Разделы Речи Посполитой. Колониальные захваты европейских держав.

Страны Востока в XVI—XVIII вв.

Османская империя: от могущества к упадку. Индия: держава Великих Моголов, начало проникновения англичан, британские завоевания. Империя Цин в Китае. Образование централизованного государства и установление сегуната Токугава в Японии.

Страны Европы и Северной Америки в первой половине XIX в.

Империя Наполеона во Франции: внутренняя и внешняя политика. Наполеоновские войны. Падение империи. Венский конгресс; Ш. М. Талейран. Священный союз.

Развитие индустриального общества. Промышленный переворот, его особенности в странах Европы и США. Изменения в социальной структуре общества. Распространение

социалистических идей; социалисты-утописты. Выступления рабочих. Политическое развитие европейских стран в 1815—1849 гг.: социальные и национальные движения, реформы и революции. Оформление консервативных, либеральных, радикальных политических течений и партий; возникновение марксизма.

Страны Европы и Северной Америки во второй половине XIX в.

Великобритания в Викторианскую эпоху: «мастерская мира», рабочее движение, внутренняя и внешняя политика, расширение колониальной империи. Франция — от Второй империи к Третьей республике: внутренняя и внешняя политика, франко-германская война, колониальные войны. Образование единого государства в Италии; К. Кавур, Дж. Гарибальди. Объединение германских государств, провозглашение Германской империи; О. Бисмарк. Габсбургская монархия: австро-венгерский дуализм.

Соединенные Штаты Америки во второй половине XIX в.: экономика, социальные отношения, политическая жизнь. Север и Юг. Гражданская война (1861—1865). А. Линкольн.

Экономическое и социально-политическое развитие стран Европы и США в конце XIX в.

Завершение промышленного переворота. Индустриализация. Монополистический капитализм. Технический прогресс в промышленности и сельском хозяйстве. Развитие транспорта и средств связи. Миграция из Старого в Новый Свет. Положение основных социальных групп. Расширение спектра общественных движений. Рабочее движение и профсоюзы. Образование социалистических партий; идеологи и руководители социалистического движения.

Страны Азии в XIX в.

Османская империя: традиционные устои и попытки проведения реформ. Индия: распад державы Великих Моголов, установление британского колониального господства, освободительные восстания. Китай: империя Цин, «заккрытие» страны, «опиумные войны», движение тайпинов. Япония: внутренняя и внешняя политика сегуната Токугава, преобразования эпохи Мэйдзи.

Война за независимость в Латинской Америке

Колониальное общество. Освободительная борьба: задачи, участники, формы выступлений. П. Д. Туссен-Лувертюр, С. Боливар. Провозглашение независимых государств.

Народы Африки в Новое время

Колониальные империи. Колониальные порядки и традиционные общественные отношения. Выступления против колонизаторов.

Развитие культуры в XIX в.

Научные открытия и технические изобретения. Распространение образования. Секуляризация и демократизация культуры. Изменения в условиях жизни людей. Стили художественной культуры: классицизм, романтизм, реализм, импрессионизм. Театр. Рождение кинематографа. Деятели культуры: жизнь и творчество.

Международные отношения в XIX в.

Внешнеполитические интересы великих держав и политика союзов в Европе. Восточный вопрос. Колониальные захваты и колониальные империи. Старые и новые лидеры индустриального мира. Активизация борьбы за передел мира. Формирование военно-политических блоков великих держав.

Историческое и культурное наследие Нового времени.

Новейшая история.

Мир к началу XX в. Новейшая история: понятие, периодизация.

Мир в 1900—1914 гг.

Страны Европы и США в 1900—1914 гг.: технический прогресс, экономическое развитие. Урбанизация, миграция. Положение основных групп населения. Социальные движения. Социальные и политические реформы; Д. Ллойд Джордж.

Страны Азии и Латинской Америки в 1900—1917 гг.: традиционные общественные отношения и проблемы модернизации. Подъем освободительных движений в колониальных и зависимых странах. Революции первых десятилетий XX в. в странах Азии (Турция, Иран, Китай). Мексиканская революция 1910—1917 гг. Руководители освободительной борьбы (Сунь Ятсен, Э. Сапата, Ф. Вилья).

Синхронизация курсов всеобщей истории и истории России

	Всеобщая история	История России
5 класс	ИСТОРИЯ ДРЕВНЕГО МИРА Первобытность. Древний Восток Античный мир. Древняя Греция. Древний Рим.	Народы и государства на территории нашей страны в древности
6 класс	ИСТОРИЯ СРЕДНИХ ВЕКОВ. VI-XV вв. Раннее Средневековье Зрелое Средневековье Страны Востока в Средние века Государства доколумбовой Америки.	ОТ ДРЕВНЕЙ РУСИ К РОССИЙСКОМУ ГОСУДАРСТВУ. VIII –XV вв. Восточная Европа в середине I тыс. н.э. Образование государства Русь Русь в конце X – начале XII в. Культурное пространство Русь в середине XII – начале XIII в. Русские земли в середине XIII - XIV в. Народы и государства степной зоны Восточной Европы и Сибири в XIII-XV вв. Культурное пространство Формирование единого Русского государства в XV веке Культурное пространство Региональный компонент
7 класс	ИСТОРИЯ НОВОГО ВРЕМЕНИ. XVI-XVII вв. От абсолютизма к парламентаризму. Первые буржуазные революции Европа в конце XV — начале XVII в. Европа в конце XV — начале XVII в. Страны Европы и Северной Америки в середине XVII—XVIII в. Страны Востока в XVI—XVIII вв.	РОССИЯ В XVI – XVII ВЕКАХ: ОТ ВЕЛИКОГО КНЯЖЕСТВА К ЦАРСТВУ Россия в XVI веке Смута в России Россия в XVII веке Культурное пространство Региональный компонент
8 класс	ИСТОРИЯ НОВОГО ВРЕМЕНИ. XVIII в. Эпоха Просвещения. Эпоха промышленного переворота Великая французская революция	РОССИЯ В КОНЦЕ XVII - XVIII ВЕКАХ: ОТ ЦАРСТВА К ИМПЕРИИ Россия в эпоху преобразований Петра I После Петра Великого: эпоха «дворцовых переворотов» Россия в 1760-х – 1790- гг. Правление Екатерины II и Павла I Культурное пространство Российской империи в XVIII в.

		Народы России в XVIII в. Россия при Павле I Региональный компонент
9 класс	<p>ИСТОРИЯ НОВОГО ВРЕМЕНИ. XIX в. Мир к началу XX в. Новейшая история. Становление и расцвет индустриального общества. До начала Первой мировой войны</p> <p>Страны Европы и Северной Америки в первой половине XIX в. Страны Европы и Северной Америки во второй половине XIX в. Экономическое и социально-политическое развитие стран Европы и США в конце XIX в. Страны Азии в XIX в. Война за независимость в Латинской Америке Народы Африки в Новое время Развитие культуры в XIX в. Международные отношения в XIX в. Мир в 1900—1914 гг.</p>	<p>IV. РОССИЙСКАЯ ИМПЕРИЯ В XIX – НАЧАЛЕ XX ВВ.</p> <p><u>Россия на пути к реформам (1801–1861)</u> Александровская эпоха: государственный либерализм Отечественная война 1812 г. Николаевское самодержавие: государственный консерватизм Крепостнический социум. Деревня и город Культурное пространство империи в первой половине XIX в. Пространство империи: этнокультурный облик страны Формирование гражданского правосознания. Основные течения общественной мысли</p> <p><u>Россия в эпоху реформ</u> Преобразования Александра II: социальная и правовая модернизация «Народное самодержавие» Александра III Пореформенный социум. Сельское хозяйство и промышленность Культурное пространство империи во второй половине XIX в. Этнокультурный облик империи Формирование гражданского общества и основные направления общественных движений <u>Кризис империи в начале XX века</u> Первая российская революция 1905-1907 гг. Начало парламентаризма Общество и власть после революции «Серебряный век» российской культуры Региональный компонент</p>

2.2.2.9. Обществознание

Обществознание является одним из основных гуманитарных предметов в системе общего образования, поскольку должно обеспечить формирование мировоззренческой, ценностно-смысловой сферы обучающихся, личностных основ российской гражданской идентичности, социальной ответственности, правового самосознания, поликультурности, толерантности, приверженности ценностям, закреплённым в Конституции РФ, гражданской активной позиции в общественной жизни при решении задач в области социальных отношений.

Основой учебного предмета «Обществознание» на уровне основного общего образования являются научные знания об обществе и его основных сферах, о человеке в обществе. Учебный предмет «Обществознание» в основной школе многогранно освещает проблемы человека и общества через призму основ наук: экономика, социология,

политология, социальная психология, правоведение, философия, акцентируя внимание на современные реалии жизни, что способствует формированию у обучающихся целостной картины мира и жизни человека в нем.

Освоение учебного предмета «Обществознание» направлено на развитие личности обучающихся, воспитание, усвоение основ научных знаний, развитие способности обучающихся анализировать социально значимую информацию, делать необходимые выводы и давать обоснованные оценки социальным событиям и процессам, выработку умений, обеспечивающих адаптацию к условиям динамично развивающегося современного общества.

Учебный предмет «Обществознание» на уровне основного общего образования опирается на межпредметные связи, в основе которых лежит обращение к таким учебным предметам, как «История», «Литература», «Мировая художественная культура», «География», «Биология», что создает возможность одновременного прохождения тем по указанным учебным предметам.

Человек. Деятельность человека

Биологическое и социальное в человеке. Черты сходства и различий человека и животного. Индивид, индивидуальность, личность. Основные возрастные периоды жизни человека. Отношения между поколениями. Особенности подросткового возраста. Способности и потребности человека. Особые потребности людей с ограниченными возможностями. Понятие деятельности. Многообразие видов деятельности. Игра, труд, учение. Познание человеком мира и самого себя. Общение. Роль деятельности в жизни человека и общества. Человек в малой группе. Межличностные отношения. Личные и деловые отношения. Лидерство. Межличностные конфликты и способы их разрешения.

Общество

Общество как форма жизнедеятельности людей. Взаимосвязь общества и природы. Развитие общества. Общественный прогресс. Основные сферы жизни общества и их взаимодействие. Типы обществ. Усиление взаимосвязей стран и народов. Глобальные проблемы современности. Опасность международного терроризма. Экологический кризис и пути его разрешения. Современные средства связи и коммуникации, их влияние на нашу жизнь. Современное российское общество, особенности его развития.

Социальные нормы

Социальные нормы как регуляторы поведения человека в обществе. Общественные нравы, традиции и обычаи. Как усваиваются социальные нормы. Общественные ценности. Гражданственность и патриотизм. Уважение социального многообразия. Мораль, ее основные принципы. Нравственность. Моральные нормы и нравственный выбор. Роль морали в жизни человека и общества. Золотое правило нравственности. Гуманизм. Добро и зло. Долг. Совесть. Моральная ответственность. Право, его роль в жизни человека, общества и государства. Основные признаки права. Право и мораль: общее и различия. Социализация личности. Особенности социализации в подростковом возрасте. Отклоняющееся поведение. Опасность наркомании и алкоголизма для человека и общества. Социальный контроль. Социальная значимость здорового образа жизни.

Сфера духовной культуры

Культура, ее многообразие и основные формы. Наука в жизни современного общества. Научно-технический прогресс в современном обществе. Развитие науки в России. Образование, его значимость в условиях информационного общества. Система образования в Российской Федерации. Уровни общего образования. Государственная итоговая аттестация. Самообразование. Религия как форма культуры. Мировые религии. Роль религии в жизни

общества. Свобода совести. Искусство как элемент духовной культуры общества. Влияние искусства на развитие личности.

Социальная сфера жизни общества

Социальная структура общества. Социальные общности и группы. Социальный статус личности. Социальные роли. Основные социальные роли в подростковом возрасте. Социальная мобильность. Семья и семейные отношения. Функции семьи. Семейные ценности и традиции. Основные роли членов семьи. Досуг семьи. Социальные конфликты и пути их разрешения. Этнос и нация. Национальное самосознание. Отношения между нациями. Россия – многонациональное государство. Социальная политика Российского государства.

Политическая сфера жизни общества

Политика и власть. Роль политики в жизни общества. Государство, его существенные признаки. Функции государства. Внутренняя и внешняя политика государства. Формы правления. Формы государственно-территориального устройства. Политический режим. Демократия, ее основные признаки и ценности. Выборы и референдумы. Разделение властей. Участие граждан в политической жизни. Опасность политического экстремизма. Политические партии и движения, их роль в общественной жизни. Гражданское общество. Правовое государство. Местное самоуправление. Межгосударственные отношения. Межгосударственные конфликты и способы их разрешения.

Гражданин и государство

Наше государство – Российская Федерация. Конституция Российской Федерации – основной закон государства. Конституционные основы государственного строя Российской Федерации. Государственные символы России. Россия – федеративное государство. Субъекты федерации. Органы государственной власти и управления в Российской Федерации. Президент Российской Федерации, его основные функции. Федеральное Собрание Российской Федерации. Правительство Российской Федерации. Судебная система Российской Федерации. Правоохранительные органы. Гражданство Российской Федерации. Конституционные права и свободы человека и гражданина в Российской Федерации. Конституционные обязанности гражданина Российской Федерации. Взаимоотношения органов государственной власти и граждан. Механизмы реализации и защиты прав и свобод человека и гражданина в РФ. Основные международные документы о правах человека и правах ребенка.

Основы российского законодательства

Система российского законодательства. Источники права. Нормативный правовой акт. Правоотношения. Правоспособность и дееспособность. Признаки и виды правонарушений. Понятие, виды и функции юридической ответственности. Презумпция невиновности. Гражданские правоотношения. Основные виды гражданско-правовых договоров. Право собственности. Права потребителей, защита прав потребителей. Способы защиты гражданских прав. Право на труд и трудовые правоотношения. Трудовой договор и его значение в регулировании трудовой деятельности человека. Семья под защитой государства. Права и обязанности детей и родителей. Защита интересов и прав детей, оставшихся без попечения родителей. Особенности административно-правовых отношений. Административные правонарушения. Виды административного наказания. Уголовное право, основные понятия и принципы. Понятие и виды преступлений. Необходимая оборона. Цели наказания. Виды наказаний. Особенности правового статуса несовершеннолетнего. Права ребенка и их защита. Дееспособность малолетних. Дееспособность несовершеннолетних в возрасте от 14 до 18 лет. Особенности регулирования труда работников в возрасте до 18 лет.

Правовое регулирование в сфере образования. Особенности уголовной ответственности и наказания несовершеннолетних. Международное гуманитарное право. Международно-правовая защита жертв вооруженных конфликтов.

Экономика

Понятие экономики. Роль экономики в жизни общества. Товары и услуги. Ресурсы и потребности, ограниченность ресурсов. Производство - основа экономики. Распределение. Обмен. Потребление. Факторы производства. Производительность труда. Разделение труда и специализация. Собственность. Торговля и ее формы. Реклама. Деньги и их функции. Инфляция, ее последствия. Типы экономических систем. Рынок и рыночный механизм. Предпринимательская деятельность. Издержки, выручка, прибыль. Виды рынков. Рынок капиталов. Рынок труда. Каким должен быть современный работник. Выбор профессии. Заработная плата и стимулирование труда. Роль государства в экономике. Экономические цели и функции государства. Государственный бюджет. Налоги: система налогов, функции, налоговые системы разных эпох.

Банковские услуги, предоставляемые гражданам: депозит, кредит, платежная карта, электронные деньги, денежный перевод, обмен валюты. Формы дистанционного банковского обслуживания: банкомат, мобильный банкинг, онлайн-банкинг. Страховые услуги: страхование жизни, здоровья, имущества, ответственности. Инвестиции в реальные и финансовые активы. Пенсионное обеспечение. Налогообложение граждан. Защита от финансовых махинаций. Экономические функции домохозяйства. Потребление домашних хозяйств. Семейный бюджет. Источники доходов и расходов семьи. Активы и пассивы. Личный финансовый план. Сбережения. Инфляция.

2.2.2.10. География

Географическое образование в основной школе должно обеспечить формирование картографической грамотности, навыков применения географических знаний в жизни для объяснения, оценки и прогнозирования разнообразных природных, социально-экономических и экологических процессов и явлений, адаптации к условиям окружающей среды и обеспечения безопасности жизнедеятельности. Это позволяет реализовать заложенную в образовательных стандартах метапредметную направленность в обучении географии. Обучающиеся овладеют научными методами решения различных теоретических и практических задач, умениями формулировать гипотезы, конструировать, проводить наблюдения, оценивать и анализировать полученные результаты, сопоставлять их с объективными реалиями жизни.

География синтезирует элементы общественно-научного и естественно - научного знания, поэтому содержание учебного предмета «География» насыщено экологическими, этнографическими, социальными, экономическими аспектами, необходимыми для развития представлений о взаимосвязи естественных и общественных дисциплин, природы и общества в целом. Содержание основного общего образования по географии отражает комплексный подход к изучению географической среды в целом и ее пространственной дифференциации в условиях разных территорий и акваторий Земли. Содержание учебного предмета «География» включает темы, посвященные актуальной геополитической ситуации страны, в том числе воссоединение России и Крыма.

Учебный предмет «География» способствует формированию у обучающихся умения безопасно использовать учебное оборудование, проводить исследования, анализировать полученные результаты, представлять и научно аргументировать полученные выводы.

Изучение предмета «География» в части формирования у обучающихся научного мировоззрения, освоения общенаучных методов (наблюдение, измерение, моделирование), освоения практического применения научных знаний основано на межпредметных связях с предметами: «Физика», «Химия», «Биология», «Математика», «Экология», «Основы безопасности жизнедеятельности», «История», «Русский язык», «Литература» и др.

Развитие географических знаний о Земле.

Введение. Что изучает география.

Представления о мире в древности (Древний Китай, Древний Египет, Древняя Греция, Древний Рим). Появление первых географических карт.

География в эпоху Средневековья: путешествия и открытия викингов, древних арабов, русских землепроходцев. Путешествия Марко Поло и Афанасия Никитина.

Эпоха Великих географических открытий (открытие Нового света, морского пути в Индию, кругосветные путешествия). Значение Великих географических открытий.

Географические открытия XVII–XIX вв. (исследования и открытия на территории Евразии (в том числе на территории России), Австралии и Океании, Антарктиды). Первое русское кругосветное путешествие (И.Ф. Крузенштерн и Ю.Ф. Лисянский).

Географические исследования в XX веке (открытие Южного и Северного полюсов, океанов, покорение высочайших вершин и глубочайших впадин, исследования верхних слоев атмосферы, открытия и разработки в области Российского Севера). Значение освоения космоса для географической науки.

Географические знания в современном мире. Современные географические методы исследования Земли.

Земля во Вселенной. Движения Земли и их следствия.

Земля – часть Солнечной системы. Земля и Луна. Влияние космоса на нашу планету и жизнь людей. Форма и размеры Земли. Наклон земной оси к плоскости орбиты. Виды движения Земли и их географические следствия. Движение Земли вокруг Солнца. Смена времен года. Тропики и полярные круги. Пояса освещенности. Календарь – как система измерения больших промежутков времени, основанная на периодичности таких явлений природы, как смена дня и ночи, смена фаз Луны, смена времен года. Осевое вращение Земли. Смена дня и ночи, сутки, календарный год.

Изображение земной поверхности.

Виды изображения земной поверхности: план местности, глобус, географическая карта, аэрофото- и аэрокосмические снимки. Масштаб. Стороны горизонта. Азимут. Ориентирование на местности: определение сторон горизонта по компасу и местным признакам, определение азимута. Особенности ориентирования в мегаполисе и в природе. План местности. Условные знаки. Как составить план местности. Составление простейшего плана местности/учебного кабинета/комнаты. Географическая карта – особый источник информации. Содержание и значение карт. Топографические карты. Масштаб и условные знаки на карте. Градусная сеть: параллели и меридианы. Географические координаты: географическая широта. Географические координаты: географическая долгота. Определение географических координат различных объектов, направлений, расстояний, абсолютных высот по карте.

Природа Земли.

Литосфера. Литосфера – «каменная» оболочка Земли. Внутреннее строение Земли. Земная кора. Разнообразие горных пород и минералов на Земле. Полезные ископаемые и их значение в жизни современного общества. Движения земной коры и их проявления на земной поверхности: землетрясения, вулканы, гейзеры.

Рельеф Земли. Способы изображения рельефа на планах и картах. Основные формы рельефа – горы и равнины. Равнины. Образование и изменение равнин с течением времени. Классификация равнин по абсолютной высоте. Определение относительной и абсолютной высоты равнин. Разнообразие гор по возрасту и строению. Классификация гор абсолютной высоте. Определение относительной и абсолютной высоты гор. Рельеф дна океанов. Рифтовые области, срединные океанические хребты, шельф, материковый склон. Методы изучения глубин Мирового океана. Исследователи подводных глубин и их открытия.

Гидросфера. Строение гидросферы. Особенности Мирового круговорота воды. Мировой океан и его части. Свойства вод Мирового океана – температура и соленость. Движение воды в океане – волны, течения. Воды суши. Реки на географической карте и в природе: основные части речной системы, характер, питание и режим рек. Озера и их происхождение. Ледники. Горное и покровное оледенение, многолетняя мерзлота. Подземные воды. Межпластовые и грунтовые воды. Болота. Каналы. Водохранилища. Человек и гидросфера.

Атмосфера. Строение воздушной оболочки Земли. Температура воздуха. Нагревание воздуха. Суточный и годовой ход температур и его графическое отображение. Среднесуточная, среднемесячная, среднегодовая температура. Зависимость температуры от географической широты. Тепловые пояса. Вода в атмосфере. Облака и атмосферные осадки. Атмосферное давление. Ветер. Постоянные и переменные ветра. Графическое отображение направления ветра. Роза ветров. Циркуляция атмосферы. Влажность воздуха. Понятие погоды. Наблюдения и прогноз погоды. Метеостанция/метеоприборы (проведение наблюдений и измерений, фиксация результатов наблюдений, обработка результатов наблюдений). Понятие климата. Погода и климат. Климатообразующие факторы. Зависимость климата от абсолютной высоты местности. Климаты Земли. Влияние климата на здоровье людей. Человек и атмосфера.

Биосфера. Биосфера – живая оболочка Земли. Особенности жизни в океане. Жизнь на поверхности суши: особенности распространения растений и животных в лесных и безлесных пространствах. Воздействие организмов на земные оболочки. Воздействие человека на природу. Охрана природы.

Географическая оболочка как среда жизни. Понятие о географической оболочке. Взаимодействие оболочек Земли. Строение географической оболочки. Понятие о природном комплексе. Глобальные, региональные и локальные природные комплексы. Природные комплексы своей местности. Закономерности географической оболочки: географическая зональность и высотная поясность. Природные зоны Земли.

Человечество на Земле.

Численность населения Земли. Расовый состав. Нации и народы планеты. Страны на карте мира.

Освоение Земли человеком.

Что изучают в курсе географии материков и океанов? Методы географических исследований и источники географической информации. Разнообразие современных карт. Важнейшие географические открытия и путешествия в древности (древние египтяне, греки, финикийцы, идеи и труды Парменида, Эратосфена, вклад Кратеса Малосского, Страбона).

Важнейшие географические открытия и путешествия в эпоху Средневековья (норманны, М. Поло, А. Никитин, Б. Диаш, М. Бехайм, Х. Колумб, А. Веспуччи, Васко да Гама, Ф. Магеллан, Э. Кортес, Д. Кабот, Г. Меркатор, В. Баренц, Г. Гудзон, А. Тасман, С. Дежнев).

Важнейшие географические открытия и путешествия в XVI–XIX вв. (А. Макензи, В. Атласов и Л. Морозко, С. Ремезов, В. Беринг и А. Чириков, Д. Кук, В.М. Головнин, Ф.П. Литке, С.О. Макаров, Н.Н. Миклухо-Маклай, М.В. Ломоносов, Г.И. Шелихов, П.П. Семенов-Тянь-Шанский, Н.М. Пржевальский).

А. Гумбольдт, Э. Бонплан, Г.И. Лангсдорф и Н.Г. Рубцов, Ф.Ф. Беллинсгаузен и М.П. Лазарев, Д. Ливингстон, В.В. Юнкер, Е.П. Ковалевский, А.В. Елисеев, экспедиция на корабле “Челленджер”, Ф. Нансен, Р. Амундсен, Р. Скотт, Р. Пири и Ф. Кук).

Важнейшие географические открытия и путешествия в XX веке (И.Д. Папанин, Н.И. Вавилов, Р. Амундсен, Р. Скотт, И.М. Сомов и А.Ф. Трешников (руководители 1 и 2 советской антарктической экспедиций), В.А. Обручев).

Описание и нанесение на контурную карту географических объектов одного из изученных маршрутов.

Главные закономерности природы Земли.

Литосфера и рельеф Земли. История Земли как планеты. Литосферные плиты. Сейсмические пояса Земли. Строение земной коры. Типы земной коры, их отличия. Формирование современного рельефа Земли. Влияние строения земной коры на облик Земли.

Атмосфера и климаты Земли. Распределение температуры, осадков, поясов атмосферного давления на Земле и их отражение на климатических картах. Разнообразие климата на Земле. Климатообразующие факторы. Характеристика воздушных масс Земли. Характеристика основных и переходных климатических поясов Земли. Влияние климатических условий на жизнь людей. Влияние современной хозяйственной деятельности людей на климат Земли. Расчет угла падения солнечных лучей в зависимости от географической широты, абсолютной высоты местности по разности атмосферного давления, расчет температуры воздуха тропосферы на заданной высоте, расчет средних значений (температуры воздуха, амплитуды и др. показателей).

Мировой океан – основная часть гидросферы. Мировой океан и его части. Этапы изучения Мирового океана. Океанические течения. Система океанических течений. Тихий океан. Характерные черты природы океана и его отличительные особенности. Атлантический океан. Характерные черты природы океана и его отличительные особенности. Северный Ледовитый океан. Характерные черты природы океана и его отличительные особенности. Индийский океан. Характерные черты природы океана и его отличительные особенности.

Географическая оболочка. Свойства и особенности строения географической оболочки. Общие географические закономерности целостность, зональность, ритмичность и их значение. Географическая зональность. Природные зоны Земли (выявление по картам зональности в природе материков). Высотная поясность.

Характеристика материков Земли.

Южные материки. Особенности южных материков Земли.

Африка. Географическое положение Африки и история исследования. Рельеф и полезные ископаемые. Климат и внутренние воды. Характеристика и оценка климата отдельных территорий Африки для жизни людей. Природные зоны Африки. Эндемики. Определение причин природного разнообразия материка. Население Африки, политическая карта.

Особенности стран Северной Африки (регион высоких гор, сурового климата, пустынь и оазисов, а также родина древних цивилизаций, современный район добычи нефти и газа).

Особенности стран Западной и Центральной Африки (регион саванн и непроходимых гилей, с развитой охотой на диких животных, эксплуатация местного населения на плантациях и при добыче полезных ископаемых).

Особенности стран Восточной Африки (регион вулканов и разломов, национальных парков, центр происхождения культурных растений и древних государств).

Особенности стран Южной Африки (регион гор причудливой формы и пустынь, с развитой мировой добычей алмазов и самой богатой страной континента (ЮАР)).

Австралия и Океания. Географическое положение, история исследования, особенности природы материка. Эндемики.

Австралийский Союз (географический уникум – страна-материк; самый маленький материк, но одна из крупнейших по территории стран мира; выделение особого культурного типа австралийско-новозеландского города, отсутствие соседства отсталых и развитых территорий, слабо связанных друг с другом; высокоразвитая экономика страны основывается на своих ресурсах).

Океания (уникальное природное образование – крупнейшее в мире скопление островов; специфические особенности трех островных групп: Меланезия – «черные острова» (так как проживающие здесь папуасы и меланезийцы имеют более темную кожу по сравнению с другими жителями Океании), Микронезия и Полинезия – «маленькие» и «многочисленные острова»).

Южная Америка. Географическое положение, история исследования и особенности рельефа материка. Климат и внутренние воды. Южная Америка – самый влажный материк. Природные зоны. Высотная поясность Анд. Эндемики. Изменение природы. Население Южной Америки (влияние испанской и португальской колонизации на жизнь коренного населения). Страны востока и запада материка (особенности образа жизни населения и хозяйственной деятельности).

Антарктида. Антарктида – уникальный материк на Земле (самый холодный и удаленный, с шельфовыми ледниками и антарктическими оазисами). Освоение человеком Антарктиды. Цели международных исследований материка в 20-21 веке. Современные исследования и разработки в Антарктиде.

Северные материки. Особенности северных материков Земли.

Северная Америка. Географическое положение, история открытия и исследования Северной Америки (Новый Свет). Особенности рельефа и полезные ископаемые. Климат, внутренние воды. Природные зоны. Меридиональное расположение природных зон на территории Северной Америки. Изменения природы под влиянием деятельности человека. Эндемики. Особенности природы материка. Особенности населения (коренное население и потомки переселенцев).

Характеристика двух стран материка: Канады и Мексики. Описание США – как одной из ведущих стран современного мира.

Евразия. Географическое положение, история исследования материка. Рельеф и полезные ископаемые Евразии. Климатические особенности материка. Влияние климата на хозяйственную деятельность людей. Реки, озера материка. Многолетняя мерзлота, современное оледенение. Природные зоны материка. Эндемики.

Зарубежная Европа. Страны Северной Европы (население, образ жизни и культура региона, влияние моря и теплого течения на жизнь и хозяйственную деятельность людей).

Страны Средней Европы (население, образ жизни и культура региона, высокое развитие стран региона, один из главных центров мировой экономики).

Страны Восточной Европы (население, образ жизни и культура региона, благоприятные условия для развития хозяйства, поставщики сырья, сельскохозяйственной продукции и продовольствия в более развитые европейские страны).

Страны Южной Европы (население, образ жизни и культура региона, влияние южного прибрежного положения на жизнь и хозяйственную деятельность людей (международный туризм, экспорт субтропических культур (цитрусовых, маслин)), продуктов их переработки (оливковое масло, консервы, соки), вывоз продукции легкой промышленности (одежды, обуви)).

Зарубежная Азия. Страны Юго-Западной Азии (особенности положения региона (на границе трех частей света), население, образ жизни и культура региона (центр возникновения двух мировых религий), специфичность природных условий и ресурсов и их отражение на жизни людей (наличие пустынь, оазисов, нефти и газа), горячая точка планеты).

Страны Центральной Азии (влияние большой площади территории, имеющей различные природные условия, на население (его неоднородность), образ жизни (постсоветское экономическое наследие, сложная политическая ситуация) и культуру региона).

Страны Восточной Азии (население (большая численность населения), образ жизни (влияние колониального и полуколониального прошлого, глубоких феодальных корней, периода длительной самоизоляции Японии и Китая) и культура региона (многообразие и тесное переплетение религий: даосизм и конфуцианство, буддизм и ламаизм, синтоизм, католицизм)).

Страны Южной Азии (влияние рельефа на расселение людей (концентрация населения в плодородных речных долинах), население (большая численность и «молодость»), образ жизни (распространение сельского образа жизни (даже в городах) и культура региона (центр возникновения древних религий – буддизма и индуизма; одна из самых «бедных и голодных территорий мира»)).

Страны Юго-Восточной Азии (использование выгодности положения в развитии стран региона (например, в Сингапуре расположены одни из самых крупных аэропортов и портов мира), население (главный очаг мировой эмиграции), образ жизни (характерны резкие различия в уровне жизни населения – от минимального в Мьянме до самого высокого в Сингапуре) и культура региона (влияние соседей на регион – двух мощных центров цивилизаций – Индии и Китая)).

Взаимодействие природы и общества.

Влияние закономерностей географической оболочки на жизнь и деятельность людей. Степень воздействия человека на природу на разных материках. Необходимость международного сотрудничества в использовании природы и ее охраны. Развитие природоохранной деятельности на современном этапе (Международный союз охраны природы, Международная Гидрографическая Организация, ЮНЕСКО и др.).

Территория России на карте мира.

Характеристика географического положения России. Водные пространства, омывающие территорию России. Государственные границы территории России. Россия на карте часовых поясов. Часовые зоны России. Местное, поясное время, его роль в хозяйстве и жизни людей. История освоения и заселения территории России в XI – XVI вв. История освоения и заселения территории России в XVII – XVIII вв. История освоения и заселения территории России в XIX – XXI вв.

Общая характеристика природы России.

Рельеф и полезные ископаемые России. Геологическое строение территории России. Геохронологическая таблица. Тектоническое строение территории России. Основные формы рельефа России, взаимосвязь с тектоническими структурами. Факторы образования современного рельефа. Закономерности размещения полезных ископаемых на территории России. Изображение рельефа на картах разного масштаба. Построение профиля рельефа.

Климат России. Характерные особенности климата России и климатообразующие факторы. Закономерности циркуляции воздушных масс на территории России (циклон, антициклон, атмосферный фронт). Закономерности распределения основных элементов климата на территории России. Суммарная солнечная радиация. Определение величин суммарной солнечной радиации на разных территориях России. Климатические пояса и типы климата России. Человек и климат. Неблагоприятные и опасные климатические явления. Прогноз и прогнозирование. Значение прогнозирования погоды. Работа с климатическими и синоптическими картами, картодиаграммами. Определение зенитального положения Солнца.

Внутренние воды России. Разнообразие внутренних вод России. Особенности российских рек. Разнообразие рек России. Режим рек. Озера. Классификация озёр. Подземные воды, болота, многолетняя мерзлота, ледники, каналы и крупные водохранилища. Водные ресурсы в жизни человека.

Почвы России. Образование почв и их разнообразие на территории России. Почвообразующие факторы и закономерности распространения почв. Земельные и почвенные ресурсы России. Значение рационального использования и охраны почв.

Растительный и животный мир России. Разнообразие растительного и животного мира России. Охрана растительного и животного мира. Биологические ресурсы России.

Природно-территориальные комплексы России.

Природное районирование. Природно-территориальные комплексы (ПТК): природные, природно-антропогенные и антропогенные. Природное районирование территории России. Природные зоны России. Зона арктических пустынь, тундры и лесотундры. Разнообразие лесов России: тайга, смешанные и широколиственные леса. Лесостепи, степи и полупустыни. Высотная поясность.

Крупные природные комплексы России. Русская равнина (одна из крупнейших по площади равнин мира, древняя равнина; разнообразие рельефа; благоприятный климат; влияние западного переноса на увлажнение территории; разнообразие внутренних вод и ландшафтов).

Север Русской равнины (пологая равнина, богатая полезными ископаемыми; влияние теплого течения на жизнь портовых городов; полярные ночь и день; особенности расселения населения (к речным долинам: переувлажненность, плодородие почв на заливных лугах, транспортные пути, рыбные ресурсы)).

Центр Русской равнины (всхолмленная равнина с возвышенностями; центр Русского государства, особенности ГП: на водоразделе (между бассейнами Черного, Балтийского, Белого и Каспийского морей)).

Юг Русской равнины (равнина с оврагами и балками, на формирование которых повлияли и природные факторы (всхолмленность рельефа, легкоразмываемые грунты), и социально-экономические (чрезмерная вырубка лесов, распашка лугов); богатство почвенными (черноземы) и минеральными (железные руды) ресурсами и их влияние на природу, и жизнь людей).

Южные моря России: история освоения, особенности природы морей, ресурсы, значение.

Крым (географическое положение, история освоения полуострова, особенности природы (равнинная, предгорная и горная части; особенности климата; природные отличия территории полуострова; уникальность природы)).

Кавказ (предгорная и горная части; молодые горы с самой высокой точкой страны; особенности климата в западных и восточных частях; высотная поясность; природные отличия территории; уникальность природы Черноморского побережья).

Урал (особенности географического положения; район древнего горообразования; богатство полезными ископаемыми; суровость климата на севере и влияние континентальности на юге; высотная поясность и широтная зональность).

Урал (изменение природных особенностей с запада на восток, с севера на юг).

Обобщение знаний по особенностям природы европейской части России.

Моря Северного Ледовитого океана: история освоения, особенности природы морей, ресурсы, значение. Северный морской путь.

Западная Сибирь (крупнейшая равнина мира; преобладающая высота рельефа; зависимость размещения внутренних вод от рельефа и от зонального соотношения тепла и влаги; природные зоны – размещение, влияние рельефа, наибольшая по площади, изменения в составе природных зон, сравнение состава природных зон с Русской равниной).

Западная Сибирь: природные ресурсы, проблемы рационального использования и экологические проблемы.

Средняя Сибирь (сложность и многообразие геологического строения, развитие физико-географических процессов (речные долины с хорошо выраженными террасами и многочисленные мелкие долины), климат резко континентальный, многолетняя мерзлота, характер полезных ископаемых и формирование природных комплексов).

Северо-Восточная Сибирь (разнообразие и контрастность рельефа (котловинность рельефа, горные хребты, переходящие в северные низменности; суровость климата; многолетняя мерзлота; реки и озера; влияние климата на природу; особенности природы).

Горы Южной Сибири (географическое положение, контрастный горный рельеф, континентальный климат и их влияние на особенности формирования природы района).

Алтай, Саяны, Прибайкалье, Забайкалье (особенности положения, геологическое строение и история развития, климат и внутренние воды, характерные типы почв, особенности природы).

Байкал. Уникальное творение природы. Особенности природы. Образование котловины. Байкал – как объект Всемирного природного наследия (уникальность, современные экологические проблемы и пути решения).

Дальний Восток (положение на Тихоокеанском побережье; сочетание горных хребтов и межгорных равнин; преобладание муссонного климата на юге и муссонообразного и морского на севере, распространение равнинных, лесных и тундровых, горно-лесных и гольцовых ландшафтов).

Чукотка, Приамурье, Приморье (географическое положение, история исследования, особенности природы).

Камчатка, Сахалин, Курильские острова (географическое положение, история исследования, особенности природы).

Население России.

Численность населения и ее изменение в разные исторические периоды. Воспроизводство населения. Показатели рождаемости, смертности, естественного и миграционного прироста / убыли. Характеристика половозрастной структуры населения России. Миграции населения в России. Особенности географии рынка труда России.

Этнический состав населения России. Разнообразие этнического состава населения России. Религии народов России. Географические особенности размещения населения России. Городское и сельское население. Расселение и урбанизация. Типы населённых пунктов. Города России их классификация.

География своей местности.

Географическое положение и рельеф. История освоения. Климатические особенности своего региона проживания. Реки и озера, каналы и водохранилища. Природные зоны. Характеристика основных природных комплексов своей местности. Природные ресурсы. Экологические проблемы и пути их решения. Особенности населения своего региона.

Хозяйство России.

Общая характеристика хозяйства. Географическое районирование. Экономическая и социальная география в жизни современного общества. Понятие хозяйства. Отраслевая структура хозяйства. Сферы хозяйства. Этапы развития хозяйства. Этапы развития экономики России. Географическое районирование. Административно-территориальное устройство Российской Федерации.

Главные отрасли и межотраслевые комплексы. Сельское хозяйство. Отраслевой состав сельского хозяйства. Растениеводство. Животноводство. Отраслевой состав животноводства. География животноводства. Агропромышленный комплекс. Состав АПК. Пищевая и легкая промышленность. Лесной комплекс. Состав комплекса. Основные места лесозаготовок. Целлюлозно-бумажная промышленность. Топливо-энергетический комплекс. Топливо-энергетический комплекс. Угольная промышленность. Нефтяная и газовая промышленность. Электроэнергетика. Типы электростанций. Особенности размещения электростанция. Единая энергосистема страны. Перспективы развития. Metallургический комплекс. Черная и цветная металлургия. Особенности размещения. Проблемы и перспективы развития отрасли. Машиностроительный комплекс. Специализация. Кооперирование. Связи с другими отраслями. Особенности размещения. ВПК. Отраслевые особенности военно-промышленного комплекса. Химическая промышленность. Состав отрасли. Особенности размещения. Перспективы развития. Транспорт. Виды транспорта. Значение для хозяйства. Транспортная сеть. Проблемы транспортного комплекса. Информационная инфраструктура. Информация и общество в современном мире. Типы телекоммуникационных сетей. Сфера обслуживания. Рекреационное хозяйство. Территориальное (географическое) разделение труда.

Хозяйство своей местности.

Особенности ЭГП, природно-ресурсный потенциал, население и характеристика хозяйства своего региона. Особенности территориальной структуры хозяйства, специализация района. География важнейших отраслей хозяйства своей местности.

Районы России.

Европейская часть России. Центральная Россия: особенности формирования территории, ЭГП, природно-ресурсный потенциал, особенности населения, географический фактор в расселении, народные промыслы. Этапы развития хозяйства Центрального района. Хозяйство Центрального района. Специализация хозяйства. География важнейших отраслей хозяйства.

Города Центрального района. Древние города, промышленные и научные центры. Функциональное значение городов. Москва – столица Российской Федерации.

Центрально-Черноземный район: особенности ЭГП, природно-ресурсный потенциал, население и характеристика хозяйства. Особенности территориальной структуры хозяйства, специализация района. География важнейших отраслей хозяйства.

Волго-Вятский район: особенности ЭГП, природно-ресурсный потенциал, население и характеристика хозяйства. Особенности территориальной структуры хозяйства, специализация района. География важнейших отраслей хозяйства.

Северо-Западный район: особенности ЭГП, природно-ресурсный потенциал, население, древние города района и характеристика хозяйства. Особенности территориальной структуры хозяйства, специализация района. География важнейших отраслей хозяйства.

Калининградская область: особенности ЭГП, природно-ресурсный потенциал, население и характеристика хозяйства. Рекреационное хозяйство района. Особенности территориальной структуры хозяйства, специализация. География важнейших отраслей хозяйства.

Моря Атлантического океана, омывающие Россию: транспортное значение, ресурсы.

Европейский Север: история освоения, особенности ЭГП, природно-ресурсный потенциал, население и характеристика хозяйства. Особенности территориальной структуры хозяйства, специализация района. География важнейших отраслей хозяйства.

Поволжье: особенности ЭГП, природно-ресурсный потенциал, население и характеристика хозяйства. Особенности территориальной структуры хозяйства, специализация района. География важнейших отраслей хозяйства.

Крым: особенности ЭГП, природно-ресурсный потенциал, население и характеристика хозяйства. Рекреационное хозяйство. Особенности территориальной структуры хозяйства, специализация. География важнейших отраслей хозяйства.

Северный Кавказ: особенности ЭГП, природно-ресурсный потенциал, население и характеристика хозяйства. Рекреационное хозяйство. Особенности территориальной структуры хозяйства, специализация. География важнейших отраслей хозяйства.

Южные моря России: транспортное значение, ресурсы.

Уральский район: особенности ЭГП, природно-ресурсный потенциал, этапы освоения, население и характеристика хозяйства. Особенности территориальной структуры хозяйства, специализация района. География важнейших отраслей хозяйства.

Азиатская часть России.

Западная Сибирь: особенности ЭГП, природно-ресурсный потенциал, этапы и проблемы освоения, население и характеристика хозяйства. Особенности территориальной структуры хозяйства, специализация района. География важнейших отраслей хозяйства.

Моря Северного Ледовитого океана: транспортное значение, ресурсы.

Восточная Сибирь: особенности ЭГП, природно-ресурсный потенциал, этапы и проблемы освоения, население и характеристика хозяйства. Особенности территориальной структуры хозяйства, специализация района. География важнейших отраслей хозяйства.

Моря Тихого океана: транспортное значение, ресурсы.

Дальний Восток: формирование территории, этапы и проблемы освоения, особенности ЭГП, природно-ресурсный потенциал, население и характеристика хозяйства. Особенности территориальной структуры хозяйства, специализация района. Роль территории Дальнего Востока в социально-экономическом развитии РФ. География важнейших отраслей хозяйства.

Россия в мире.

Россия в современном мире (место России в мире по уровню экономического развития, участие в экономических и политических организациях). Россия в мировом хозяйстве (главные внешнеэкономические партнеры страны, структура и география экспорта и импорта товаров и услуг). Россия в мировой политике. Россия и страны СНГ.

Примерные темы практических работ

1. Работа с картой «Имена на карте».
2. Описание и нанесение на контурную карту географических объектов изученных маршрутов путешественников.
3. Определение зенитального положения Солнца в разные периоды года.
4. Определение координат географических объектов по карте.
5. Определение положения объектов относительно друг друга:
6. Определение направлений и расстояний по глобусу и карте.
7. Определение высот и глубин географических объектов с использованием шкалы высот и глубин.
8. Определение азимута.
9. Ориентирование на местности.
10. Составление плана местности.
11. Работа с коллекциями минералов, горных пород, полезных ископаемых.
12. Работа с картографическими источниками: нанесение элементов рельефа.
13. Описание элементов рельефа. Определение и объяснение изменений элементов рельефа своей местности под воздействием хозяйственной деятельности человека.
14. Работа с картографическими источниками: нанесение объектов гидрографии.
15. Описание объектов гидрографии.
16. Ведение дневника погоды.
17. Работа с метеоприборами (проведение наблюдений и измерений, фиксация результатов, обработка результатов наблюдений) .
18. Определение средних температур, амплитуды и построение графиков.
19. Работа с графическими и статистическими данными, построение розы ветров, диаграмм облачности и осадков по имеющимся данным, анализ полученных данных.
20. Решение задач на определение высоты местности по разности атмосферного давления, расчет температуры воздуха в зависимости от высоты местности.
21. Изучение природных комплексов своей местности.
22. Описание основных компонентов природы океанов Земли.
23. Создание презентационных материалов об океанах на основе различных источников информации.
24. Описание основных компонентов природы материков Земли.
25. Описание природных зон Земли.
26. Создание презентационных материалов о материке на основе различных источников информации.
27. Прогнозирование перспективных путей рационального природопользования.
28. Определение ГП и оценка его влияния на природу и жизнь людей в России.
29. Работа с картографическими источниками: нанесение особенностей географического положения России.
30. Оценивание динамики изменения границ России и их значения.
31. Написание эссе о роли русских землепроходцев и исследователей в освоении и изучении территории России.
32. Решение задач на определение разницы во времени различных территорий России.
33. Выявление взаимосвязей тектонической структуры, формы рельефа, полезных ископаемых на территории России.
34. Работа с картографическими источниками: нанесение элементов рельефа России.
35. Описание элементов рельефа России.

36. Построение профиля своей местности.
37. Работа с картографическими источниками: нанесение объектов гидрографии России.
38. Описание объектов гидрографии России.
39. Определение закономерностей распределения солнечной радиации, радиационного баланса, выявление особенностей распределения средних температур января и июля на территории России.
40. Распределение количества осадков на территории России, работа с климатограммами.
41. Описание характеристики климата своего региона.
42. Составление прогноза погоды на основе различных источников информации.
43. Описание основных компонентов природы России.
44. Создание презентационных материалов о природе России на основе различных источников информации.
45. Сравнение особенностей природы отдельных регионов страны.
46. Определение видов особо охраняемых природных территорий России и их особенностей.
47. Работа с разными источниками информации: чтение и анализ диаграмм, графиков, схем, карт и статистических материалов для определения особенностей географии населения России.
48. Определение особенностей размещения крупных народов России.
49. Определение, вычисление и сравнение показателей естественного прироста населения в разных частях России.
50. Чтение и анализ половозрастных пирамид.
51. Оценивание демографической ситуации России и отдельных ее территорий.
52. Определение величины миграционного прироста населения в разных частях России.
53. Определение видов и направлений внутренних и внешних миграций, объяснение причин, составление схемы.
54. Объяснение различий в обеспеченности трудовыми ресурсами отдельных регионов России.
55. Оценивание уровня урбанизации отдельных регионов России.
56. Описание основных компонентов природы своей местности.
57. Создание презентационных материалов о природе, проблемах и особенностях населения своей местности на основе различных источников информации.
58. Работа с картографическими источниками: нанесение субъектов, экономических районов и федеральных округов РФ.
59. Работа с разными источниками информации: чтение и анализ диаграмм, графиков, схем, карт и статистических материалов для определения особенностей хозяйства России.
60. Сравнение двух и более экономических районов России по заданным характеристикам.
61. Создание презентационных материалов об экономических районах России на основе различных источников информации.
62. Составление картосхем и других графических материалов, отражающих экономические, политические и культурные взаимосвязи России с другими государствами.

2.2.2.11. Математика. Алгебра. Геометрия

Содержание курсов математики 5–6 классов, алгебры и геометрии 7–9 классов объединено как в исторически сложившиеся линии (числовая, алгебраическая, геометрическая, функциональная и др.), так и в относительно новые (стохастическая линия, «реальная математика»). Отдельно представлены линия сюжетных задач, историческая линия.

Элементы теории множеств и математической логики

Согласно ФГОС основного общего образования в курс математики введен раздел «Логика», который не предполагает дополнительных часов на изучении и встраивается в различные темы курсов математики и информатики и предваряется ознакомлением с элементами теории множеств.

Множества и отношения между ними

Множество, характеристическое свойство множества, элемент множества, пустое, конечное, бесконечное множество. Подмножество. Отношение принадлежности, включения, равенства. Элементы множества, способы задания множеств, распознавание подмножеств и элементов подмножеств с использованием кругов Эйлера.

Операции над множествами

Пересечение и объединение множеств. Разность множеств, дополнение множества, Интерпретация операций над множествами с помощью кругов Эйлера.

Элементы логики

Определение. Утверждения. Аксиомы и теоремы. Доказательство. Доказательство от противного. Теорема, обратная данной. Пример и контрпример.

Высказывания

Истинность и ложность высказывания. Сложные и простые высказывания. Операции над высказываниями с использованием логических связок: и, или, не. Условные высказывания (импликации).

Содержание курса математики в 5–6 классах

Натуральные числа и нуль

Натуральный ряд чисел и его свойства

Натуральное число, множество натуральных чисел и его свойства, изображение натуральных чисел точками на числовой прямой. Использование свойств натуральных чисел при решении задач.

Запись и чтение натуральных чисел

Различие между цифрой и числом. Позиционная запись натурального числа, поместное значение цифры, разряды и классы, соотношение между двумя соседними разрядными единицами, чтение и запись натуральных чисел.

Округление натуральных чисел

Необходимость округления. Правило округления натуральных чисел.

Сравнение натуральных чисел, сравнение с числом 0

Понятие о сравнении чисел, сравнение натуральных чисел друг с другом и с нулём, математическая запись сравнений, способы сравнения чисел.

Действия с натуральными числами

Сложение и вычитание, компоненты сложения и вычитания, связь между ними, нахождение суммы и разности, изменение суммы и разности при изменении компонентов сложения и вычитания.

Умножение и деление, компоненты умножения и деления, связь между ними, умножение и сложение в столбик, деление уголком, проверка результата с помощью прикидки и обратного действия.

Переместительный и сочетательный законы сложения и умножения, распределительный закон умножения относительно сложения, обоснование алгоритмов выполнения арифметических действий.

Степень с натуральным показателем

Запись числа в виде суммы разрядных слагаемых, порядок выполнения действий в выражениях, содержащих степень, вычисление значений выражений, содержащих степень.

Числовые выражения

Числовое выражение и его значение, порядок выполнения действий.

Деление с остатком

Деление с остатком на множестве натуральных чисел, свойства деления с остатком.

Практические задачи на деление с остатком.

Свойства и признаки делимости

Свойство делимости суммы (разности) на число. Признаки делимости на 2, 3, 5, 9, 10. Признаки делимости на 4, 6, 8, 11. Доказательство признаков делимости. Решение практических задач с применением признаков делимости.

Разложение числа на простые множители

Простые и составные числа, решето Эратосфена.

Разложение натурального числа на множители, разложение на простые множители. Количество делителей числа, алгоритм разложения числа на простые множители, основная теорема арифметики.

Алгебраические выражения

Использование букв для обозначения чисел, вычисление значения алгебраического выражения, применение алгебраических выражений для записи свойств арифметических действий, преобразование алгебраических выражений.

Делители и кратные

Делитель и его свойства, общий делитель двух более чисел, наибольший общий делитель, взаимно простые числа, нахождение наибольшего общего делителя. Кратное и его свойства, общее кратное двух и более чисел, наименьшее общее кратное, способы нахождения наименьшего общего кратного.

Дроби

Обыкновенные дроби

Доля, часть, дробное число, дробь. Дробное число как результат деления. Правильные и неправильные дроби, смешанная дробь (смешанное число).

Запись натурального числа в виде дроби с заданным знаменателем, преобразование смешанной дроби в неправильную дробь и наоборот.

Приведение дробей к общему знаменателю. Сравнение обыкновенных дробей.

Сложение и вычитание обыкновенных дробей. Умножение и деление обыкновенных дробей.

Арифметические действия со смешанными дробями.

Арифметические действия с дробными числами.

Способы рационализации вычислений и их применение при выполнении действий.

Десятичные дроби

Целая и дробная части десятичной дроби. Преобразование десятичных дробей в обыкновенные. Сравнение десятичных дробей. Сложение и вычитание десятичных дробей.

Округление десятичных дробей. Умножение и деление десятичных дробей. Преобразование обыкновенных дробей в десятичные дроби. Конечные и бесконечные десятичные дроби.

Отношение двух чисел

Масштаб на плане и карте. Пропорции. Свойства пропорций, применение пропорций и отношений при решении задач.

Среднее арифметическое чисел

Среднее арифметическое двух чисел. Изображение среднего арифметического двух чисел на числовой прямой. Решение практических задач с применением среднего арифметического. Среднее арифметическое нескольких чисел.

Проценты

Понятие процента. Вычисление процентов от числа и числа по известному проценту, выражение отношения в процентах. Решение несложных практических задач с процентами.

Диаграммы

Столбчатые и круговые диаграммы. Извлечение информации из диаграмм. Изображение диаграмм по числовым данным.

Рациональные числа

Положительные и отрицательные числа

Изображение чисел на числовой (координатной) прямой. Сравнение чисел. Модуль числа, геометрическая интерпретация модуля числа. Действия с положительными и отрицательными числами. Множество целых чисел.

Понятие о рациональном числе. Первичное представление о множестве рациональных чисел. Действия с рациональными числами.

Решение текстовых задач

Единицы измерений: длины, площади, объёма, массы, времени, скорости. Зависимости между единицами измерения каждой величины. Зависимости между величинами: скорость, время, расстояние; производительность, время, работа; цена, количество, стоимость.

Задачи на все арифметические действия

Решение текстовых задач арифметическим способом. Использование таблиц, схем, чертежей, других средств представления данных при решении задачи.

Задачи на движение, работу и покупки

Решение несложных задач на движение в противоположных направлениях, в одном направлении, движение по реке по течению и против течения. Решение задач на совместную работу. Применение дробей при решении задач.

Задачи на части, доли, проценты

Решение задач на нахождение части числа и числа по его части. Решение задач на проценты и доли. Применение пропорций при решении задач.

Логические задачи

Решение несложных логических задач. Решение логических задач с помощью графов, таблиц.

Основные методы решения текстовых задач: арифметический, перебор вариантов.

Наглядная геометрия

Фигуры в окружающем мире. Наглядные представления о фигурах на плоскости: прямая, отрезок, луч, угол, ломаная, многоугольник, окружность, круг. Четырёхугольник, прямоугольник, квадрат. Треугольник, виды треугольников. Правильные многоугольники. Изображение основных геометрических фигур. Взаимное расположение двух прямых, двух окружностей, прямой и окружности. Длина отрезка, ломаной. Единицы измерения длины.

Построение отрезка заданной длины. Виды углов. Градусная мера угла. Измерение и построение углов с помощью транспортира.

Периметр многоугольника. Понятие площади фигуры; единицы измерения площади. Площадь прямоугольника, квадрата. Приближенное измерение площади фигур на клетчатой бумаге. Равновеликие фигуры.

Наглядные представления о пространственных фигурах: куб, параллелепипед, призма, пирамида, шар, сфера, конус, цилиндр. Изображение пространственных фигур. Примеры сечений. Многогранники. Правильные многогранники. Примеры разверток многогранников, цилиндра и конуса.

Понятие объема; единицы объема. Объем прямоугольного параллелепипеда, куба.

Понятие о равенстве фигур. Центральная, осевая и зеркальная симметрии. Изображение симметричных фигур.

Решение практических задач с применением простейших свойств фигур.

История математики

Появление цифр, букв, иероглифов в процессе счёта и распределения продуктов на Древнем Ближнем Востоке. Связь с Неолитической революцией.

Рождение шестидесятеричной системы счисления. Появление десятичной записи чисел.

Рождение и развитие арифметики натуральных чисел. НОК, НОД, простые числа. Решето Эратосфена.

Появление нуля и отрицательных чисел в математике древности. Роль Диофанта. Почему $(-1)(-1) = +1$?

Дроби в Вавилоне, Египте, Риме. Открытие десятичных дробей. Старинные системы мер. Десятичные дроби и метрическая система мер. Л. Магницкий.

Содержание курса математики в 7–9 классах

Алгебра

Числа

Рациональные числа

Множество рациональных чисел. Сравнение рациональных чисел. Действия с рациональными числами. Представление рационального числа десятичной дробью.

Иррациональные числа

Понятие иррационального числа. Распознавание иррациональных чисел. Примеры доказательств в алгебре. Иррациональность числа $\sqrt{2}$. Применение в геометрии. Сравнение иррациональных чисел. Множество действительных чисел.

Тождественные преобразования

Числовые и буквенные выражения

Выражение с переменной. Значение выражения. Подстановка выражений вместо переменных.

Целые выражения

Степень с натуральным показателем и её свойства. Преобразования выражений, содержащих степени с натуральным показателем.

Одночлен, многочлен. Действия с одночленами и многочленами (сложение, вычитание, умножение). Формулы сокращённого умножения: разность квадратов, квадрат суммы и разности. Разложение многочлена на множители: вынесение общего множителя за скобки, группировка, применение формул сокращённого умножения. Квадратный трёхчлен, разложение квадратного трёхчлена на множители.

Дробно-рациональные выражения

Степень с целым показателем. Преобразование дробно-линейных выражений: сложение, умножение, деление. Алгебраическая дробь. Допустимые значения переменных в дробно-рациональных выражениях. Сокращение алгебраических дробей. Приведение алгебраических дробей к общему знаменателю. Действия с алгебраическими дробями: сложение, вычитание, умножение, деление, возведение в степень.

Преобразование выражений, содержащих знак модуля.

Квадратные корни

Арифметический квадратный корень. Преобразование выражений, содержащих квадратные корни: умножение, деление, вынесение множителя из-под знака корня, внесение множителя под знак корня.

Уравнения и неравенства

Равенства

Числовое равенство. Свойства числовых равенств. Равенство с переменной.

Уравнения

Понятие уравнения и корня уравнения. Представление о равносильности уравнений. Область определения уравнения (область допустимых значений переменной).

Линейное уравнение и его корни

Решение линейных уравнений. Линейное уравнение с параметром. Количество корней линейного уравнения. Решение линейных уравнений с параметром.

Квадратное уравнение и его корни

Квадратные уравнения. Неполные квадратные уравнения. Дискриминант квадратного уравнения. Формула корней квадратного уравнения. Теорема Виета. Теорема, обратная теореме Виета. Решение квадратных уравнений: использование формулы для нахождения корней, графический метод решения, разложение на множители, подбор корней с использованием теоремы Виета. Количество корней квадратного уравнения в зависимости от его дискриминанта. Биквадратные уравнения. Уравнения, сводимые к линейным и квадратным. Квадратные уравнения с параметром.

Дробно-рациональные уравнения

Решение простейших дробно-линейных уравнений. Решение дробно-рациональных уравнений.

Методы решения уравнений: методы равносильных преобразований, метод замены переменной, графический метод. Использование свойств функций при решении уравнений.

Простейшие иррациональные уравнения вида $\sqrt{f(x)} = a$, $\sqrt{f(x)} = \sqrt{g(x)}$.

Уравнения вида $x^n = a$. Уравнения в целых числах.

Системы уравнений

Уравнение с двумя переменными. Линейное уравнение с двумя переменными. Прямая как графическая интерпретация линейного уравнения с двумя переменными.

Понятие системы уравнений. Решение системы уравнений.

Методы решения систем линейных уравнений с двумя переменными: графический метод, метод сложения, метод подстановки.

Системы линейных уравнений с параметром.

Неравенства

Числовые неравенства. Свойства числовых неравенств. Проверка справедливости неравенств при заданных значениях переменных.

Неравенство с переменной. Строгие и нестрогие неравенства. Область определения неравенства (область допустимых значений переменной).

Решение линейных неравенств.

Квадратное неравенство и его решения. Решение квадратных неравенств: использование свойств и графика квадратичной функции, метод интервалов. Запись решения квадратного неравенства.

Решение целых и дробно-рациональных неравенств методом интервалов.

Системы неравенств

Системы неравенств с одной переменной. Решение систем неравенств с одной переменной: линейных, квадратных. Изображение решения системы неравенств на числовой прямой. Запись решения системы неравенств.

Функции

Понятие функции

Декартовы координаты на плоскости. Формирование представлений о метапредметном понятии «координаты». Способы задания функций: аналитический, графический, табличный. График функции. Примеры функций, получаемых в процессе исследования различных реальных процессов и решения задач. Значение функции в точке. Свойства функций: область определения, множество значений, нули, промежутки знакопостоянства, чётность/нечётность, промежутки возрастания и убывания, наибольшее и наименьшее значения. Исследование функции по её графику.

Представление об асимптотах.

Непрерывность функции. Кусочно заданные функции.

Линейная функция

Свойства и график линейной функции. Угловой коэффициент прямой. Расположение графика линейной функции в зависимости от её углового коэффициента и свободного члена. Нахождение коэффициентов линейной функции по заданным условиям: прохождение прямой через две точки с заданными координатами, прохождение прямой через данную точку и параллельной данной прямой.

Квадратичная функция

Свойства и график квадратичной функции (парабола). Построение графика квадратичной функции по точкам. Нахождение нулей квадратичной функции, множества значений, промежутков знакопостоянства, промежутков монотонности.

Обратная пропорциональность

Свойства функции $y = \frac{k}{x}$. Гипербола.

Графики функций. Преобразование графика функции $y = f(x)$ для построения графиков функций вида $y = af(kx + b) + c$.

Графики функций $y = a + \frac{k}{x+b}$, $y = \sqrt{x}$, $y = \sqrt[3]{x}$, $y = |x|$.

Последовательности и прогрессии

Числовая последовательность. Примеры числовых последовательностей. Бесконечные последовательности. Арифметическая прогрессия и её свойства. Геометрическая прогрессия. Формула общего члена и суммы n первых членов арифметической и геометрической прогрессий. Сходящаяся геометрическая прогрессия.

Решение текстовых задач

Задачи на все арифметические действия

Решение текстовых задач арифметическим способом. Использование таблиц, схем, чертежей, других средств представления данных при решении задачи.

Задачи на движение, работу и покупки

Анализ возможных ситуаций взаимного расположения объектов при их движении, соотношения объёмов выполняемых работ при совместной работе.

Задачи на части, доли, проценты

Решение задач на нахождение части числа и числа по его части. Решение задач на проценты и доли. Применение пропорций при решении задач.

Логические задачи

Решение логических задач. Решение логических задач с помощью графов, таблиц.

Основные методы решения текстовых задач: арифметический, алгебраический, перебор вариантов. Первичные представления о других методах решения задач (геометрические и графические методы).

Статистика и теория вероятностей

Статистика

Табличное и графическое представление данных, столбчатые и круговые диаграммы, графики, применение диаграмм и графиков для описания зависимостей реальных величин, извлечение информации из таблиц, диаграмм и графиков. Описательные статистические показатели числовых наборов: среднее арифметическое, медиана, наибольшее и наименьшее значения. Меры рассеивания: размах, дисперсия и стандартное отклонение.

Случайная изменчивость. Изменчивость при измерениях. Решающие правила. Закономерности в изменчивых величинах.

Случайные события

Случайные опыты (эксперименты), элементарные случайные события (исходы). Вероятности элементарных событий. События в случайных экспериментах и благоприятствующие элементарные события. Вероятности случайных событий. Опыт с равновероятными элементарными событиями. Классические вероятностные опыты с использованием монет, кубиков. Представление событий с помощью диаграмм Эйлера. Противоположные события, объединение и пересечение событий. Правило сложения вероятностей. Случайный выбор. Представление эксперимента в виде дерева. Независимые события. Умножение вероятностей независимых событий. Последовательные независимые испытания. Представление о независимых событиях в жизни.

Элементы комбинаторики

Правило умножения, перестановки, факториал числа. Сочетания и число сочетаний. Формула числа сочетаний. Треугольник Паскаля. Опыт с большим числом равновероятных элементарных событий. Вычисление вероятностей в опытах с применением комбинаторных формул. Испытания Бернулли. Успех и неудача. Вероятности событий в серии испытаний Бернулли.

Случайные величины

Знакомство со случайными величинами на примерах конечных дискретных случайных величин. Распределение вероятностей. Математическое ожидание. Свойства математического ожидания. Понятие о законе больших чисел. Измерение вероятностей. Применение закона больших чисел в социологии, страховании, в здравоохранении, обеспечении безопасности населения в чрезвычайных ситуациях.

Геометрия

Геометрические фигуры

Фигуры в геометрии и в окружающем мире

Геометрическая фигура. Формирование представлений о метапредметном понятии «фигура».

Точка, линия, отрезок, прямая, луч, ломаная, плоскость, угол, биссектриса угла и её свойства, виды углов, многоугольники, круг.

Осевая симметрия геометрических фигур. Центральная симметрия геометрических фигур.

Многоугольники

Многоугольник, его элементы и его свойства. Распознавание некоторых многоугольников. Выпуклые и невыпуклые многоугольники. Правильные многоугольники.

Треугольники. Высота, медиана, биссектриса, средняя линия треугольника. Равнобедренный треугольник, его свойства и признаки. Равносторонний треугольник. Прямоугольный, остроугольный, тупоугольный треугольники. Внешние углы треугольника. Неравенство треугольника.

Четырёхугольники. Параллелограмм, ромб, прямоугольник, квадрат, трапеция, равнобедренная трапеция. Свойства и признаки параллелограмма, ромба, прямоугольника, квадрата.

Окружность, круг

Их элементы и свойства; центральные и вписанные углы. Касательная и секущая к окружности, их свойства. Вписанные и описанные окружности для треугольников, четырёхугольников, правильных многоугольников.

Геометрические фигуры в пространстве (объёмные тела)

Многогранник и его элементы. Названия многогранников с разным положением и количеством граней. Первичные представления о пирамиде, параллелепипеде, призме, сфере, шаре, цилиндре, конусе, их элементах и простейших свойствах.

Отношения

Равенство фигур

Свойства равных треугольников. Признаки равенства треугольников.

Параллельность прямых

Признаки и свойства параллельных прямых. Аксиома параллельности Евклида. Теорема Фалеса.

Перпендикулярные прямые

Прямой угол. Перпендикуляр к прямой. Наклонная, проекция. Серединный перпендикуляр к отрезку. Свойства и признаки перпендикулярности.

Подобие

Пропорциональные отрезки, подобие фигур. Подобные треугольники. Признаки подобия.

Взаимное расположение прямой и окружности, двух окружностей.

Измерения и вычисления

Величины

Понятие величины. Длина. Измерение длины. Единицы измерения длины. Величина угла. Градусная мера угла.

Понятие о площади плоской фигуры и её свойствах. Измерение площадей. Единицы измерения площади.

Представление об объёме и его свойствах. Измерение объёма. Единицы измерения объёмов.

Измерения и вычисления

Инструменты для измерений и построений; измерение и вычисление углов, длин (расстояний), площадей. Тригонометрические функции острого угла в прямоугольном треугольнике Тригонометрические функции тупого угла. Вычисление элементов треугольников с использованием тригонометрических соотношений. Формулы площади треугольника, параллелограмма и его частных видов, формулы длины окружности и площади круга. Сравнение и вычисление площадей. Теорема Пифагора. Теорема синусов. Теорема косинусов.

Расстояния

Расстояние между точками. Расстояние от точки до прямой. Расстояние между фигурами.

Геометрические построения

Геометрические построения для иллюстрации свойств геометрических фигур.

Инструменты для построений: циркуль, линейка, угольник. Простейшие построения циркулем и линейкой: построение биссектрисы угла, перпендикуляра к прямой, угла, равного данному,

Построение треугольников по трём сторонам, двум сторонам и углу между ними, стороне и двум прилежащим к ней углам.

Деление отрезка в данном отношении.

Геометрические преобразования

Преобразования

Понятие преобразования. Представление о метапредметном понятии «преобразование». Подобие.

Движения

Осевая и центральная симметрия, поворот и параллельный перенос. Комбинации движений на плоскости и их свойства.

Векторы и координаты на плоскости

Векторы

Понятие вектора, действия над векторами, использование векторов в физике, разложение вектора на составляющие, скалярное произведение.

Координаты

Основные понятия, координаты вектора, расстояние между точками. Координаты середины отрезка. Уравнения фигур.

Применение векторов и координат для решения простейших геометрических задач.

История математики

Возникновение математики как науки, этапы её развития. Основные разделы математики. Выдающиеся математики и их вклад в развитие науки.

Бесконечность множества простых чисел. Числа и длины отрезков. Рациональные числа. Потребность в иррациональных числах. Школа Пифагора

Зарождение алгебры в недрах арифметики. Ал-Хорезми. Рождение буквенной символики. П.Ферма, Ф. Виет, Р. Декарт. История вопроса о нахождении формул корней алгебраических уравнений степеней, больших четырёх. Н. Тарталья, Дж. Кардано, Н.Х. Абель, Э.Галуа.

Появление метода координат, позволяющего переводить геометрические объекты на язык алгебры. Появление графиков функций. Р. Декарт, П. Ферма. Примеры различных систем координат.

Задача Леонардо Пизанского (Фибоначчи) о кроликах, числа Фибоначчи. Задача о шахматной доске. Сходимость геометрической прогрессии.

Истоки теории вероятностей: страховое дело, азартные игры. П. Ферма, Б.Паскаль, Я. Бернулли, А.Н.Колмогоров.

От земледелия к геометрии. Пифагор и его школа. Фалес, Архимед. Платон и Аристотель. Построение правильных многоугольников. Трисекция угла. Квадратура круга. Удвоение куба. История числа π . Золотое сечение. «Начала» Евклида. Л. Эйлер, Н.И.Лобачевский. История пятого постулата.

Геометрия и искусство. Геометрические закономерности окружающего мира.

Астрономия и геометрия. Что и как узнали Анаксагор, Эратосфен и Аристарх о размерах Луны, Земли и Солнца. Расстояния от Земли до Луны и Солнца. Измерение расстояния от Земли до Марса.

Роль российских учёных в развитии математики: Л.Эйлер. Н.И.Лобачевский, П.Л.Чебышев, С. Ковалевская, А.Н.Колмогоров.

Математика в развитии России: Петр I, школа математических и навигацких наук, развитие российского флота, А.Н.Крылов. Космическая программа и М.В.Келдыш.

Содержание курса математики в 7-9 классах (углублённый уровень)

Алгебра

Числа

Рациональные числа

Сравнение рациональных чисел. Действия с рациональными числами. Конечные и бесконечные десятичные дроби. Представление рационального числа в виде десятичной дроби.

Иррациональные числа

Понятие иррационального числа. Распознавание иррациональных чисел. Действия с иррациональными числами. Свойства действий с иррациональными числами. Сравнение иррациональных чисел. Множество действительных чисел.

Представления о расширениях числовых множеств.

Тождественные преобразования

Числовые и буквенные выражения

Выражение с переменной. Значение выражения. Подстановка выражений вместо переменных.

Законы арифметических действий. Преобразования числовых выражений, содержащих степени с натуральным и целым показателем.

Многочлены

Одночлен, степень одночлена. Действия с одночленами. Многочлен, степень многочлена. Значения многочлена. Действия с многочленами: сложение, вычитание, умножение, деление. Преобразование целого выражения в многочлен. Формулы сокращённого умножения: разность квадратов, квадрат суммы и разности. Формулы преобразования суммы и разности кубов, куб суммы и разности. Разложение многочленов на множители: вынесение общего множителя за скобки, группировка, использование формул сокращённого умножения. Многочлены с одной переменной. Стандартный вид многочлена с одной переменной.

Квадратный трёхчлен. Корни квадратного трёхчлена. Разложение на множители квадратного трёхчлена. Теорема Виета. Теорема, обратная теореме Виета. Выделение полного квадрата. Разложение на множители способом выделения полного квадрата.

Понятие тождества

Тождественное преобразование. Представление о тождестве на множестве.

Дробно-рациональные выражения

Алгебраическая дробь. Преобразования выражений, содержащих степени с целым показателем. Допустимые значения переменных в дробно-рациональных выражениях. Сокращение алгебраических дробей. Приведение алгебраических дробей к общему знаменателю. Действия с алгебраическими дробями: сложение, умножение, деление.

Преобразование выражений, содержащих знак модуля.

Иррациональные выражения

Арифметический квадратный корень. Допустимые значения переменных в выражениях, содержащих арифметические квадратные корни. Преобразование выражений, содержащих квадратные корни.

Корни n -ых степеней. Допустимые значения переменных в выражениях, содержащих корни n -ых степеней. Преобразование выражений, содержащих корни n -ых степеней.

Степень с рациональным показателем. Преобразование выражений, содержащих степень с рациональным показателем.

Уравнения

Равенства

Числовое равенство. Свойства числовых равенств. Равенство с переменной.

Уравнения

Понятие уравнения и корня уравнения. Представление о равносильности уравнений и уравнениях-следствиях.

Представление о равносильности на множестве. Равносильные преобразования уравнений.

Методы решения уравнений

Методы равносильных преобразований, метод замены переменной, графический метод. Использование свойств функций при решении уравнений, использование теоремы Виета для уравнений степени выше 2.

Линейное уравнение и его корни

Решение линейных уравнений. Количество корней линейного уравнения. Линейное уравнение с параметром.

Квадратное уравнение и его корни

Дискриминант квадратного уравнения. Формула корней квадратного уравнения. Количество действительных корней квадратного уравнения. Решение квадратных уравнений: графический метод решения, использование формулы для нахождения корней, разложение на множители, подбор корней с использованием теоремы Виета. Биквадратные уравнения. Уравнения, сводимые к линейным и квадратным. Квадратное уравнение с параметром. Решение простейших квадратных уравнений с параметрами. Решение некоторых типов уравнений 3 и 4 степени.

Дробно-рациональные уравнения

Решение дробно-рациональных уравнений.

Простейшие иррациональные уравнения вида: $\sqrt{f(x)} = a$; $\sqrt{f(x)} = \sqrt{g(x)}$
 $\sqrt{f(x)} = a\sqrt{f(x)}\sqrt{g(x)}$ и их решение. Решение иррациональных уравнений вида $\sqrt{f(x)} = g(x)$.

Системы уравнений

Уравнение с двумя переменными. Решение уравнений в целых числах. Линейное уравнение с двумя переменными. Графическая интерпретация линейного уравнения с двумя переменными.

Представление о графической интерпретации произвольного уравнения с двумя переменными: линии на плоскости.

Понятие системы уравнений. Решение систем уравнений.

Представление о равносильности систем уравнений.

Методы решения систем линейных уравнений с двумя переменными графический метод, метод сложения, метод подстановки. Количество решений системы линейных уравнений. Система линейных уравнений с параметром.

Системы нелинейных уравнений. Методы решения систем нелинейных уравнений. Метод деления, метод замены переменных. Однородные системы.

Неравенства

Числовые неравенства. Свойства числовых неравенств. Проверка справедливости неравенств при заданных значениях переменных.

Неравенство с переменной. Строгие и нестрогие неравенства. Доказательство неравенств. Неравенства о средних для двух чисел.

Понятие о решении неравенства. Множество решений неравенства.

Представление о равносильности неравенств.

Линейное неравенство и множества его решений. Решение линейных неравенств. Линейное неравенство с параметром.

Квадратное неравенство и его решения. Решение квадратных неравенств: использование свойств и графика квадратичной функции, метод интервалов. Запись решения квадратного неравенства.

Квадратное неравенство с параметром и его решение.

Простейшие иррациональные неравенства вида: $\sqrt{f(x)} > a$; $\sqrt{f(x)} < a$;
 $\sqrt{f(x)} > \sqrt{g(x)}$ $\sqrt{f(x)} > a$.

Обобщённый метод интервалов для решения неравенств.

Системы неравенств

Системы неравенств с одной переменной. Решение систем неравенств с одной переменной: линейных, квадратных, дробно-рациональных, иррациональных. Изображение решения системы неравенств на числовой прямой. Запись решения системы неравенств.

Неравенство с двумя переменными. Представление о решении линейного неравенства с двумя переменными. Графическая интерпретация неравенства с двумя переменными. Графический метод решения систем неравенств с двумя переменными.

Функции

Понятие зависимости

Прямоугольная система координат. Формирование представлений о метапредметном понятии «координаты». График зависимости.

Функция

Способы задания функций: аналитический, графический, табличный. График функции. Примеры функций, получаемых в процессе исследования различных процессов и решения задач. Значение функции в точке. Свойства функций: область определения, множество значений, нули, промежутки знакопостоянства, чётность/нечётность, возрастание и убывание, промежутки монотонности, наибольшее и наименьшее значение, периодичность. Исследование функции по её графику.

Линейная функция

Свойства, график. Угловой коэффициент прямой. Расположение графика линейной функции в зависимости от её коэффициентов.

Квадратичная функция

Свойства. Парабола. Построение графика квадратичной функции. Положение графика квадратичной функции в зависимости от её коэффициентов. Использование свойств квадратичной функции для решения задач.

Обратная пропорциональность

Свойства функции $y = \frac{k}{x}$ $y = \frac{k}{x}$. Гипербола. Представление об асимптотах.

Степенная функция с показателем 3

Свойства. Кубическая парабола.

Функции $y = \sqrt{x}$, $y = \sqrt[3]{x}$, $y = |x|$. Их свойства и графики. Степенная функция с показателем степени больше 3.

Преобразование графиков функций: параллельный перенос, симметрия, растяжение/сжатие, отражение.

Представление о взаимно обратных функциях.

Непрерывность функции и точки разрыва функций. Кусочно заданные функции.

Последовательности и прогрессии

Числовая последовательность. Примеры. Бесконечные последовательности. Арифметическая прогрессия и её свойства. Геометрическая прогрессия. Суммирование первых членов арифметической и геометрической прогрессий. Сходящаяся геометрическая прогрессия. Сумма сходящейся геометрической прогрессии. Гармонический ряд. Расходимость гармонического ряда.

Метод математической индукции, его применение для вывода формул, доказательства равенств и неравенств, решения задач на делимость.

Решение текстовых задач

Задачи на все арифметические действия

Решение текстовых задач арифметическим способом. Использование таблиц, схем, чертежей, других средств представления данных при решении задачи.

Решение задач на движение, работу, покупки

Анализ возможных ситуаций взаимного расположения объектов при их движении, соотношения объёмов выполняемых работ при совместной работе.

Решение задач на нахождение части числа и числа по его части

Решение задач на проценты, доли, применение пропорций при решении задач.

Логические задачи

Решение логических задач. Решение логических задач с помощью графов, таблиц.

Основные методы решения задач

Арифметический, алгебраический, перебор вариантов. Первичные представления о других методах решения задач (геометрические и графические методы).

Статистика и теория вероятностей

Статистика

Табличное и графическое представление данных, столбчатые и круговые диаграммы, извлечение нужной информации. Диаграммы рассеивания. Описательные статистические показатели: среднее арифметическое, медиана, наибольшее и наименьшее значения числового набора. Отклонение. Случайные выбросы. Меры рассеивания: размах, дисперсия и стандартное отклонение. Свойства среднего арифметического и дисперсии. Случайная

изменчивость. Изменчивость при измерениях. Решающие правила. Закономерности в изменчивых величинах.

Случайные опыты и случайные события

Случайные опыты (эксперименты), элементарные случайные события (исходы). Вероятности элементарных событий. События в случайных экспериментах и благоприятствующие элементарные события. Вероятности случайных событий. Опыт с равновероятными элементарными событиями. Классические вероятностные опыты с использованием монет, кубиков. Представление событий с помощью диаграмм Эйлера. Противоположные события, объединение и пересечение событий. Правило сложения вероятностей. Случайный выбор. Независимые события. Последовательные независимые испытания. Представление эксперимента в виде дерева, умножение вероятностей. Испытания до первого успеха. Условная вероятность. Формула полной вероятности.

Элементы комбинаторики и испытания Бернулли

Правило умножения, перестановки, факториал. Сочетания и число сочетаний. Треугольник Паскаля и бином Ньютона. Опыт с большим числом равновероятных элементарных событий. Вычисление вероятностей в опытах с применением элементов комбинаторики. Испытания Бернулли. Успех и неудача. Вероятности событий в серии испытаний Бернулли.

Геометрическая вероятность

Случайный выбор точки из фигуры на плоскости, отрезка и дуги окружности. Случайный выбор числа из числового отрезка.

Случайные величины

Дискретная случайная величина и распределение вероятностей. Равномерное дискретное распределение. Геометрическое распределение вероятностей. Распределение Бернулли. Биномиальное распределение. Независимые случайные величины. Сложение, умножение случайных величин. Математическое ожидание и его свойства. Дисперсия и стандартное отклонение случайной величины; свойства дисперсии. Дисперсия числа успехов в серии испытаний Бернулли. Понятие о законе больших чисел. Измерение вероятностей и точность измерения. Применение закона больших чисел в социологии, страховании, в здравоохранении, обеспечении безопасности населения в чрезвычайных ситуациях.

Геометрия

Геометрические фигуры

Фигуры в геометрии и в окружающем мире

Геометрическая фигура. Внутренняя, внешняя области фигуры, граница. Линии и области на плоскости. Выпуклая и невыпуклая фигуры. Плоская и неплоская фигуры.

Выделение свойств объектов. Формирование представлений о метапредметном понятии «фигура». Точка, отрезок, прямая, луч, ломаная, плоскость, угол, биссектриса угла и её свойства, виды углов, многоугольники, окружность и круг.

Осевая симметрия геометрических фигур. Центральная симметрия геометрических фигур.

Многоугольники

Многоугольник, его элементы и его свойства. Правильные многоугольники. Выпуклые и невыпуклые многоугольники. Сумма углов выпуклого многоугольника.

Треугольник. Сумма углов треугольника. Равнобедренный треугольник, свойства и признаки. Равносторонний треугольник. Медианы, биссектрисы, высоты треугольников. Замечательные точки в треугольнике. Неравенство треугольника.

Четырёхугольники. Параллелограмм, ромб, прямоугольник, квадрат, трапеция. Свойства и признаки параллелограмма, ромба, прямоугольника, квадрата. Теорема Вариньона.

Окружность, круг

Их элементы и свойства. Хорды и секущие, их свойства. Касательные и их свойства. Центральные и вписанные углы. Вписанные и описанные окружности для треугольников. Вписанные и описанные окружности для четырёхугольников. Внеписанные окружности. Радиальная ось.

Фигуры в пространстве (объемные тела)

Многогранник и его элементы. Названия многогранников с разным положением и количеством граней. Первичные представления о пирамидах, параллелепипедах, призмах, сфере, шаре, цилиндре, конусе, их элементах и простейших свойствах.

Отношения

Равенство фигур

Свойства и признаки равенства треугольников. Дополнительные признаки равенства треугольников. Признаки равенства параллелограммов.

Параллельность прямых

Признаки и свойства параллельных прямых. Аксиома параллельности Евклида. Первичные представления о неевклидовых геометриях. Теорема Фалеса.

Перпендикулярные прямые

Прямой угол. Перпендикуляр к прямой. Серединный перпендикуляр к отрезку. Свойства и признаки перпендикулярности прямых. Наклонные, проекции, их свойства.

Подобие

Пропорциональные отрезки, подобие фигур. Подобные треугольники. Признаки подобия треугольников. Отношение площадей подобных фигур.

Взаимное расположение прямой и окружности, двух окружностей.

Измерения и вычисления

Величины

Понятие величины. Длина. Измерение длины. Единцы измерения длины.

Величина угла. Градусная мера угла. Синус, косинус и тангенс острого угла прямоугольного треугольника.

Понятие о площади плоской фигуры и её свойствах. Измерение площадей. Единицы измерения площади.

Представление об объёме пространственной фигуры и его свойствах. Измерение объёма. Единицы измерения объёмов.

Измерения и вычисления

Инструменты для измерений и построений; измерение и вычисление углов, длин (расстояний), площадей, вычисление элементов треугольников с использованием тригонометрических соотношений. Площади. Формулы площади треугольника, параллелограмма и его частных видов, трапеции, формула Герона, формула площади выпуклого четырёхугольника, формулы длины окружности и площади круга. Площадь кругового сектора, кругового сегмента. Площадь правильного многоугольника.

Теорема Пифагора. Пифагоровы тройки. Тригонометрические соотношения в прямоугольном треугольнике. Тригонометрические функции тупого угла.

Теорема косинусов. Теорема синусов.

Решение треугольников. Вычисление углов. Вычисление высоты, медианы и биссектрисы треугольника. Ортотреугольник. Теорема Птолемея. Теорема Менелая. Теорема Чевы.

Расстояния

Расстояние между точками. Расстояние от точки до прямой. Расстояние между фигурами.

Равновеликие и равносторонние фигуры.

Свойства (аксиомы) длины отрезка, величины угла, площади и объёма фигуры.

Геометрические построения

Геометрические построения для иллюстрации свойств геометрических фигур.

Инструменты для построений. Циркуль, линейка.

Простейшие построения циркулем и линейкой: построение биссектрисы угла, перпендикуляра к прямой, угла, равного данному.

Построение треугольников по трём сторонам, двум сторонам и углу между ними, стороне и двум прилежащим к ней углам, по другим элементам.

Деление отрезка в данном отношении.

Основные методы решения задач на построение (метод геометрических мест точек, метод параллельного переноса, метод симметрии, метод подобия).

Этапы решения задач на построение.

Геометрические преобразования

Преобразования

Представление о межпредметном понятии «преобразование». Преобразования в математике (в арифметике, алгебре, геометрические преобразования).

Движения

Осевая и центральная симметрии, поворот и параллельный перенос. Комбинации движений на плоскости и их свойства.

Подобие как преобразование

Гомотетия. Геометрические преобразования как средство доказательства утверждений и решения задач.

Векторы и координаты на плоскости

Векторы

Понятие вектора, действия над векторами, коллинеарные векторы, векторный базис, разложение вектора по базисным векторам. Единственность разложения векторов по базису, скалярное произведение и его свойства, использование векторов в физике.

Координаты

Основные понятия, координаты вектора, расстояние между точками. Координаты середины отрезка. Уравнения фигур.

Применение векторов и координат для решения геометрических задач.

Аффинная система координат. Радиус-векторы точек. Центроид системы точек.

История математики

Возникновение математики как науки, этапы её развития. Основные разделы математики. Выдающиеся математики и их вклад в развитие науки.

Бесконечность множества простых чисел. Числа и длины отрезков. Рациональные числа. Потребность в иррациональных числах. Школа Пифагора

Зарождение алгебры в недрах арифметики. Ал-Хорезми. Рождение буквенной символики. П.Ферма, Ф. Виет, Р. Декарт. История вопроса о нахождении формул корней

алгебраических уравнений степеней, больших четырёх. Н. Тарталья, Дж. Кардано, Н.Х. Абель, Э.Галуа.

Появление метода координат, позволяющего переводить геометрические объекты на язык алгебры. Появление графиков функций. Р. Декарт, П. Ферма. Примеры различных координат.

Задача Леонардо Пизанского (Фибоначчи) о кроликах, числа Фибоначчи. Задача о шахматной доске. Сходимость геометрической прогрессии.

Истоки теории вероятностей: страховое дело, азартные игры. П. Ферма, Б.Паскаль, Я. Бернулли, А.Н.Колмогоров.

От земледелия к геометрии. Пифагор и его школа. Фалес, Архимед. Платон и Аристотель. Построение правильных многоугольников. Трисекция угла. Квадратура круга. Удвоение куба. История числа π . Золотое сечение. «Начала» Евклида. Л. Эйлер, Н.И.Лобачевский. История пятого постулата.

Геометрия и искусство. Геометрические закономерности окружающего мира.

Астрономия и геометрия. Что и как узнали Анаксагор, Эратосфен и Аристарх о размерах Луны, Земли и Солнца. Расстояния от Земли до Луны и Солнца. Измерение расстояния от Земли до Марса.

Роль российских учёных в развитии математики: Л.Эйлер. Н.И.Лобачевский, П.Л.Чебышев, С. Ковалевская, А.Н.Колмогоров.

Математика в развитии России: Петр I, школа математических и навигацких наук, развитие российского флота, А.Н.Крылов. Космическая программа и М.В.Келдыш.

2.2.2.12. Информатика

Программа разработана с целью реализации инженерного образования на уровне основного общего образования при изучении учебного предмета «Информатика».

При реализации программы учебного предмета «Информатика» у учащихся формируется информационная и алгоритмическая культура; умения формализации и структурирования информации, способ представления данных в соответствии с поставленной задачей - таблицы, схемы, графики, диаграммы, с использованием соответствующих программных средств обработки данных; представления о компьютере как универсальном устройстве обработки информации; представления об основных изучаемых понятиях: информация, алгоритм, модель - и их свойствах; развивается алгоритмическое мышление, необходимое для профессиональной деятельности в современном обществе; формируются представления о том, как понятия и конструкции информатики применяются в реальном мире, о роли информационных технологий и роботизированных устройств в жизни людей, промышленности и научных исследованиях; навыков и умений безопасного и целесообразного поведения при работе с компьютерными программами и в сети Интернет, умения соблюдать нормы информационной этики и права.

Введение

Информация и информационные процессы

Информация – одно из основных обобщающих понятий современной науки.

Различные аспекты слова «информация»: информация как данные, которые могут быть обработаны автоматизированной системой и информация как сведения, предназначенные для восприятия человеком.

Примеры данных: тексты, числа. Дискретность данных. Анализ данных. Возможность описания непрерывных объектов и процессов с помощью дискретных данных.

Информационные процессы – процессы, связанные с хранением, преобразованием и передачей данных.

Компьютер – универсальное устройство обработки данных

Архитектура компьютера: процессор, оперативная память, внешняя энергонезависимая память, устройства ввода-вывода; их количественные характеристики.

Компьютеры, встроенные в технические устройства и производственные комплексы. Роботизированные производства, аддитивные технологии (3D-принтеры).

Программное обеспечение компьютера.

Носители информации, используемые в ИКТ. История и перспективы развития. Представление об объемах данных и скоростях доступа, характерных для различных видов носителей. Носители информации в живой природе.

История и тенденции развития компьютеров, улучшение характеристик компьютеров. Суперкомпьютеры.

Физические ограничения на значения характеристик компьютеров.

Параллельные вычисления.

Техника безопасности и правила работы на компьютере.

Математические основы информатики

Тексты и кодирование

Символ. Алфавит – конечное множество символов. Текст – конечная последовательность символов данного алфавита. Количество различных текстов данной длины в данном алфавите.

Разнообразие языков и алфавитов. Естественные и формальные языки. Алфавит текстов на русском языке.

Кодирование символов одного алфавита с помощью кодовых слов в другом алфавите; кодовая таблица, декодирование.

Двоичный алфавит. Представление данных в компьютере как текстов в двоичном алфавите.

Двоичные коды с фиксированной длиной кодового слова. Разрядность кода – длина кодового слова. Примеры двоичных кодов с разрядностью 8, 16, 32.

Единицы измерения длины двоичных текстов: бит, байт, Килобайт и т. д. Количество информации, содержащееся в сообщении.

Подход А.Н.Колмогорова к определению количества информации.

Зависимость количества кодовых комбинаций от разрядности кода. Код ASCII. Кодировки кириллицы. Примеры кодирования букв национальных алфавитов. Представление о стандарте Unicode. Таблицы кодировки с алфавитом, отличным от двоичного.

Искажение информации при передаче. Коды, исправляющие ошибки. Возможность однозначного декодирования для кодов с различной длиной кодовых слов.

Дискретизация

Измерение и дискретизация. Общее представление о цифровом представлении аудиовизуальных и других непрерывных данных.

Кодирование цвета. Цветовые модели. Модели RGB и CMYK. Модели HSB и CMY. Глубина кодирования. Знакомство с растровой и векторной графикой.

Кодирование звука. Разрядность и частота записи. Количество каналов записи.

Оценка количественных параметров, связанных с представлением и хранением изображений и звуковых файлов.

Системы счисления

Позиционные и непозиционные системы счисления. Примеры представления чисел в позиционных системах счисления.

Основание системы счисления. Алфавит (множество цифр) системы счисления. Количество цифр, используемых в системе счисления с заданным основанием. Краткая и развернутая формы записи чисел в позиционных системах счисления.

Двоичная система счисления, запись целых чисел в пределах от 0 до 1024. Перевод натуральных чисел из десятичной системы счисления в двоичную и из двоичной в десятичную.

Восьмеричная и шестнадцатеричная системы счисления. Перевод натуральных чисел из десятичной системы счисления в восьмеричную, шестнадцатеричную и обратно.

Перевод натуральных чисел из двоичной системы счисления в восьмеричную и шестнадцатеричную и обратно.

Арифметические действия в системах счисления.

Элементы комбинаторики, теории множеств и математической логики

Расчет количества вариантов: формулы перемножения и сложения количества вариантов. Количество текстов данной длины в данном алфавите.

Множество. Определение количества элементов во множествах, полученных из двух или трех базовых множеств с помощью операций объединения, пересечения и дополнения.

Высказывания. Простые и сложные высказывания. Диаграммы Эйлера-Венна. Логические значения высказываний. Логические выражения. Логические операции: «и» (конъюнкция, логическое умножение), «или» (дизъюнкция, логическое сложение), «не» (логическое отрицание). Правила записи логических выражений. Приоритеты логических операций.

Таблицы истинности. Построение таблиц истинности для логических выражений.

Логические операции следования (импликация) и равносильности (эквивалентность). Свойства логических операций. Законы алгебры логики. Использование таблиц истинности для доказательства законов алгебры логики. Логические элементы. Схемы логических элементов и их физическая (электронная) реализация. Знакомство с логическими основами компьютера.

Списки, графы, деревья

Список. Первый элемент, последний элемент, предыдущий элемент, следующий элемент. Вставка, удаление и замена элемента.

Граф. Вершина, ребро, путь. Ориентированные и неориентированные графы. Начальная вершина (источник) и конечная вершина (сток) в ориентированном графе. Длина (вес) ребра и пути. Понятие минимального пути. Матрица смежности графа (с длинами ребер).

Дерево. Корень, лист, вершина (узел). Предшествующая вершина, последующие вершины. Поддерево. Высота дерева. Бинарное дерево. Генеалогическое дерево.

Алгоритмы и элементы программирования

Исполнители и алгоритмы. Управление исполнителями

Исполнители. Состояния, возможные обстановки и система команд исполнителя; команды-приказы и команды-запросы; отказ исполнителя. Необходимость формального описания исполнителя. Ручное управление исполнителем.

Алгоритм как план управления исполнителем (исполнителями). Алгоритмический язык (язык программирования) – формальный язык для записи алгоритмов. Программа – запись алгоритма на конкретном алгоритмическом языке. Компьютер – автоматическое устройство, способное управлять по заранее составленной программе исполнителями,

выполняющими команды. Программное управление исполнителем. Программное управление самодвижущимся роботом.

Словесное описание алгоритмов. Описание алгоритма с помощью блок-схем. Отличие словесного описания алгоритма, от описания на формальном алгоритмическом языке.

Системы программирования. Средства создания и выполнения программ.

Понятие об этапах разработки программ и приемах отладки программ.

Управление. Сигнал. Обратная связь. Примеры: компьютер и управляемый им исполнитель (в том числе робот); компьютер, получающий сигналы от цифровых датчиков в ходе наблюдений и экспериментов, и управляющий реальными (в том числе движущимися) устройствами.

Алгоритмические конструкции

Конструкция «следование». Линейный алгоритм. Ограниченность линейных алгоритмов: невозможность предусмотреть зависимость последовательности выполняемых действий от исходных данных.

Конструкция «ветвление». Условный оператор: полная и неполная формы.

Выполнение и невыполнения условия (истинность и ложность высказывания). Простые и составные условия. Запись составных условий.

Конструкция «повторения»: циклы с заданным числом повторений, с условием выполнения, с переменной цикла. Проверка условия выполнения цикла до начала выполнения тела цикла и после выполнения тела цикла: постусловие и предусловие цикла. Инвариант цикла.

Запись алгоритмических конструкций в выбранном языке программирования.

Примеры записи команд ветвления и повторения и других конструкций в различных алгоритмических языках.

Разработка алгоритмов и программ

Оператор присваивания. Представление о структурах данных.

Константы и переменные. Переменная: имя и значение. Типы переменных: целые, вещественные, символьные, строковые, логические. Табличные величины (массивы). Одномерные массивы. Двумерные массивы.

Примеры задач обработки данных:

- нахождение минимального и максимального числа из двух, трех, четырех данных чисел;
- нахождение всех корней заданного квадратного уравнения;
- заполнение числового массива в соответствии с формулой или путем ввода чисел;
- нахождение суммы элементов данной конечной числовой последовательности или массива;
- нахождение минимального (максимального) элемента массива.

Знакомство с алгоритмами решения этих задач. Реализации этих алгоритмов в выбранной среде программирования.

Составление алгоритмов и программ по управлению исполнителями Робот, Черепашка, Чертежник и др.

Знакомство с постановками более сложных задач обработки данных и алгоритмами их решения: сортировка массива, выполнение поэлементных операций с массивами; обработка целых чисел, представленных записями в десятичной и двоичной системах счисления, нахождение наибольшего общего делителя (алгоритм Евклида).

Понятие об этапах разработки программ: составление требований к программе, выбор алгоритма и его реализация в виде программы на выбранном алгоритмическом языке, отладка программы с помощью выбранной системы программирования, тестирование.

Простейшие приемы диалоговой отладки программ (выбор точки останова, пошаговое выполнение, просмотр значений величин, отладочный вывод).

Знакомство с документированием программ. Составление описание программы по образцу.

Анализ алгоритмов

Сложность вычисления: количество выполненных операций, размер используемой памяти; их зависимость от размера исходных данных. Примеры коротких программ, выполняющих много шагов по обработке небольшого объема данных; примеры коротких программ, выполняющих обработку большого объема данных.

Определение возможных результатов работы алгоритма при данном множестве входных данных; определение возможных входных данных, приводящих к данному результату. Примеры описания объектов и процессов с помощью набора числовых характеристик, а также зависимостей между этими характеристиками, выражаемыми с помощью формул.

Робототехника

Робототехника – наука о разработке и использовании автоматизированных технических систем. Автономные роботы и автоматизированные комплексы. Микроконтроллер. Сигнал. Обратная связь: получение сигналов от цифровых датчиков (касания, расстояния, света, звука и др.

Примеры роботизированных систем (система управления движением в транспортной системе, сварочная линия автозавода, автоматизированное управление отопления дома, автономная система управления транспортным средством и т.п.).

Автономные движущиеся роботы. Исполнительные устройства, датчики. Система команд робота. Конструирование робота. Моделирование робота парой: исполнитель команд и устройство управления. Ручное и программное управление роботами.

Пример учебной среды разработки программ управления движущимися роботами. Алгоритмы управления движущимися роботами. Реализация алгоритмов "движение до препятствия", "следование вдоль линии" и т.п.

Анализ алгоритмов действий роботов. Испытание механизма робота, отладка программы управления роботом. Влияние ошибок измерений и вычислений на выполнение алгоритмов управления роботом.

Математическое моделирование

Понятие математической модели. Задачи, решаемые с помощью математического (компьютерного) моделирования. Отличие математической модели от натурной модели и от словесного (литературного) описания объекта. Использование компьютеров при работе с математическими моделями.

Компьютерные эксперименты.

Примеры использования математических (компьютерных) моделей при решении научно-технических задач. Представление о цикле моделирования: построение математической модели, ее программная реализация, проверка на простых примерах (тестирование), проведение компьютерного эксперимента, анализ его результатов, уточнение модели.

Использование программных систем и сервисов

Файловая система

Принципы построения файловых систем. Каталог (директория). Основные операции при работе с файлами: создание, редактирование, копирование, перемещение, удаление. Типы файлов.

Характерные размеры файлов различных типов (страница печатного текста, полный текст романа «Евгений Онегин», минутный видеоклип, полуторачасовой фильм, файл данных космических наблюдений, файл промежуточных данных при математическом моделировании сложных физических процессов и др.).

Архивирование и разархивирование.

Файловый менеджер.

Поиск в файловой системе.

Подготовка текстов и демонстрационных материалов

Текстовые документы и их структурные элементы (страница, абзац, строка, слово, символ).

Текстовый процессор – инструмент создания, редактирования и форматирования текстов. Свойства страницы, абзаца, символа. Стилизовое форматирование.

Включение в текстовый документ списков, таблиц, и графических объектов. Включение в текстовый документ диаграмм, формул, нумерации страниц, колонтитулов, ссылок и др. История изменений.

Проверка правописания, словари.

Инструменты ввода текста с использованием сканера, программ распознавания, расшифровки устной речи. Компьютерный перевод.

Понятие о системе стандартов по информации, библиотечному и издательскому делу. Деловая переписка, учебная публикация, коллективная работа. Реферат и аннотация.

Подготовка компьютерных презентаций. Включение в презентацию аудиовизуальных объектов.

Знакомство с графическими редакторами. Операции редактирования графических объектов: изменение размера, сжатие изображения; обрезка, поворот, отражение, работа с областями (выделение, копирование, заливка цветом), коррекция цвета, яркости и контрастности. Знакомство с обработкой фотографий. Геометрические и стиливые преобразования.

Ввод изображений с использованием различных цифровых устройств (цифровых фотоаппаратов и микроскопов, видеокамер, сканеров и т. д.).

Средства компьютерного проектирования. Чертежи и работа с ними. Базовые операции: выделение, объединение, геометрические преобразования фрагментов и компонентов. Диаграммы, планы, карты.

Электронные (динамические) таблицы

Электронные (динамические) таблицы. Формулы с использованием абсолютной, относительной и смешанной адресации; преобразование формул при копировании. Выделение диапазона таблицы и упорядочивание (сортировка) его элементов; построение графиков и диаграмм.

Базы данных. Поиск информации

Базы данных. Таблица как представление отношения. Поиск данных в готовой базе. Связи между таблицами.

Поиск информации в сети Интернет. Средства и методика поиска информации. Построение запросов; браузеры. Компьютерные энциклопедии и словари. Компьютерные карты и другие справочные системы. Поисковые машины.

Работа в информационном пространстве. Информационно-коммуникационные технологии

Компьютерные сети. Интернет. Адресация в сети Интернет. Доменная система имен. Сайт. Сетевое хранение данных. Большие данные в природе и технике (геномные данные, результаты физических экспериментов, Интернет-данные, в частности, данные социальных сетей). Технологии их обработки и хранения.

Виды деятельности в сети Интернет. Интернет-сервисы: почтовая служба; справочные службы (карты, расписания и т. п.), поисковые службы, службы обновления программного обеспечения и др.

Компьютерные вирусы и другие вредоносные программы; защита от них.

Приемы, повышающие безопасность работы в сети Интернет. Проблема подлинности полученной информации. Электронная подпись, сертифицированные сайты и документы. Методы индивидуального и коллективного размещения новой информации в сети Интернет. Взаимодействие на основе компьютерных сетей: электронная почта, чат, форум, телеконференция и др.

Гигиенические, эргономические и технические условия эксплуатации средств ИКТ. Экономические, правовые и этические аспекты их использования. Личная информация, средства ее защиты. Организация личного информационного пространства.

Основные этапы и тенденции развития ИКТ. Стандарты в сфере информатики и ИКТ. Стандартизация и стандарты в сфере информатики и ИКТ докомпьютерной эры (запись чисел, алфавитов национальных языков и др.) и компьютерной эры (языки программирования, адресация в сети Интернет и др.).

2.2.2.13. Физика

Физическое образование в основной школе должно обеспечить формирование у обучающихся представлений о научной картине мира – важного ресурса научно-технического прогресса, ознакомление обучающихся с физическими и астрономическими явлениями, основными принципами работы механизмов, высокотехнологичных устройств и приборов, развитие компетенций в решении инженерно-технических и научно-исследовательских задач.

Освоение учебного предмета «Физика» направлено на развитие у обучающихся представлений о строении, свойствах, законах существования и движения материи, на освоение обучающимися общих законов и закономерностей природных явлений, создание условий для формирования интеллектуальных, творческих, гражданских, коммуникационных, информационных компетенций. Обучающиеся овладеют научными методами решения различных теоретических и практических задач, умениями формулировать гипотезы, конструировать, проводить эксперименты, оценивать и анализировать полученные результаты, сопоставлять их с объективными реалиями жизни.

Учебный предмет «Физика» способствует формированию у обучающихся умений безопасно использовать лабораторное оборудование, проводить естественно-научные исследования и эксперименты, анализировать полученные результаты, представлять и научно аргументировать полученные выводы.

Изучение предмета «Физика» в части формирования у обучающихся научного мировоззрения, освоения общенаучных методов (наблюдение, измерение, эксперимент, моделирование), освоения практического применения научных знаний физики в жизни основано на межпредметных связях с предметами: «Математика», «Информатика»,

«Химия», «Биология», «География», «Экология», «Основы безопасности жизнедеятельности», «История», «Литература» и др.

Физика и физические методы изучения природы

Физика – наука о природе. Физические тела и явления. Наблюдение и описание физических явлений. Физический эксперимент. Моделирование явлений и объектов природы.

Физические величины и их измерение. Точность и погрешность измерений. Международная система единиц.

Физические законы и закономерности. Физика и техника. Научный метод познания. Роль физики в формировании естественнонаучной грамотности.

Механические явления

Механическое движение. Материальная точка как модель физического тела. Относительность механического движения. Система отсчета. Физические величины, необходимые для описания движения и взаимосвязь между ними (путь, перемещение, скорость, ускорение, время движения). Равномерное и равноускоренное прямолинейное движение. Равномерное движение по окружности. Первый закон Ньютона и инерция. Масса тела. Плотность вещества. Сила. Единицы силы. Второй закон Ньютона. Третий закон Ньютона. Свободное падение тел. Сила тяжести. Закон всемирного тяготения. Сила упругости. Закон Гука. Вес тела. Невесомость. Связь между силой тяжести и массой тела. Динамометр. Равнодействующая сила. Сила трения. Трение скольжения. Трение покоя. Трение в природе и технике.

Импульс. Закон сохранения импульса. Реактивное движение. Механическая работа. Мощность. Энергия. Потенциальная и кинетическая энергия. Превращение одного вида механической энергии в другой. Закон сохранения полной механической энергии.

Простые механизмы. Условия равновесия твердого тела, имеющего закрепленную ось движения. Момент силы. Центр тяжести тела. Рычаг. Равновесие сил на рычаге. Рычаги в технике, быту и природе. Подвижные и неподвижные блоки. Равенство работ при использовании простых механизмов («Золотое правило механики»). Коэффициент полезного действия механизма.

Давление твердых тел. Единицы измерения давления. Способы изменения давления. Давление жидкостей и газов Закон Паскаля. Давление жидкости на дно и стенки сосуда. Сообщающиеся сосуды. Вес воздуха. Атмосферное давление. Измерение атмосферного давления. Опыт Торричелли. Барометр-анероид. Атмосферное давление на различных высотах. Гидравлические механизмы (пресс, насос). Давление жидкости и газа на погруженное в них тело. Архимедова сила. Плавание тел и судов Воздухоплавание.

Механические колебания. Период, частота, амплитуда колебаний. Резонанс. Механические волны в однородных средах. Длина волны. Звук как механическая волна. Громкость и высота тона звука.

Тепловые явления

Строение вещества. Атомы и молекулы. Тепловое движение атомов и молекул. Диффузия в газах, жидкостях и твердых телах. Броуновское движение. Взаимодействие (притяжение и отталкивание) молекул. Агрегатные состояния вещества. Различия в строении твердых тел, жидкостей и газов.

Тепловое равновесие. Температура. Связь температуры со скоростью хаотического движения частиц. Внутренняя энергия. Работа и теплопередача как способы изменения внутренней энергии тела. Теплопроводность. Конвекция. Излучение. Примеры теплопередачи в природе и технике. Количество теплоты. Удельная теплоемкость. Удельная

теплота сгорания топлива. Закон сохранения и превращения энергии в механических и тепловых процессах. Плавление и отвердевание кристаллических тел. Удельная теплота плавления. Испарение и конденсация. Поглощение энергии при испарении жидкости и выделение ее при конденсации пара. Кипение. Зависимость температуры кипения от давления. Удельная теплота парообразования и конденсации. Влажность воздуха. Работа газа при расширении. Преобразования энергии в тепловых машинах (паровая турбина, двигатель внутреннего сгорания, реактивный двигатель). КПД тепловой машины. Экологические проблемы использования тепловых машин.

Электромагнитные явления

Электризация физических тел. Взаимодействие заряженных тел. Два рода электрических зарядов. Делимость электрического заряда. Элементарный электрический заряд. Закон сохранения электрического заряда. Проводники, полупроводники и изоляторы электричества. Электроскоп. Электрическое поле как особый вид материи. Напряженность электрического поля. Действие электрического поля на электрические заряды. Конденсатор. Энергия электрического поля конденсатора.

Электрический ток. Источники электрического тока. Электрическая цепь и ее составные части. Направление и действия электрического тока. Носители электрических зарядов в металлах. Сила тока. Электрическое напряжение. Электрическое сопротивление проводников. Единицы сопротивления.

Зависимость силы тока от напряжения. Закон Ома для участка цепи. Удельное сопротивление. Реостаты. Последовательное соединение проводников. Параллельное соединение проводников.

Работа электрического поля по перемещению электрических зарядов. Мощность электрического тока. Нагревание проводников электрическим током. Закон Джоуля - Ленца. Электрические нагревательные и осветительные приборы. Короткое замыкание.

Магнитное поле. Индукция магнитного поля. Магнитное поле тока. Опыт Эрстеда. Магнитное поле постоянных магнитов. Магнитное поле Земли. Электромагнит. Магнитное поле катушки с током. Применение электромагнитов. Действие магнитного поля на проводник с током и движущуюся заряженную частицу. Сила Ампера и сила Лоренца. Электродвигатель. Явление электромагнитной индукция. опыты Фарадея.

Электромагнитные колебания. Колебательный контур. Электрогенератор. Переменный ток. Трансформатор. Передача электрической энергии на расстояние. Электромагнитные волны и их свойства. Принципы радиосвязи и телевидения. Влияние электромагнитных излучений на живые организмы.

Свет – электромагнитные волна. Скорость света. Источники света. Закон прямолинейного распространения света. Закон отражения света. Плоское зеркало. Закон преломления света. Линзы. Фокусное расстояние и оптическая сила линзы. Изображение предмета в зеркале и линзе. Оптические приборы. Глаз как оптическая система. Дисперсия света. Интерференция и дифракция света.

Квантовые явления

Строение атомов. Планетарная модель атома. Квантовый характер поглощения и испускания света атомами. Линейчатые спектры.

Опыты Резерфорда.

Состав атомного ядра. Протон, нейтрон и электрон. Закон Эйнштейна о пропорциональности массы и энергии. Дефект масс и энергия связи атомных ядер. Радиоактивность. Период полураспада. Альфа-излучение. Бета-излучение. Гамма-излучение. Ядерные реакции. Источники энергии Солнца и звезд. Ядерная энергетика. Экологические

проблемы работы атомных электростанций. Дозиметрия. Влияние радиоактивных излучений на живые организмы.

Строение и эволюция Вселенной

Геоцентрическая и гелиоцентрическая системы мира. Физическая природа небесных тел Солнечной системы. Происхождение Солнечной системы. Физическая природа Солнца и звезд. Строение Вселенной. Эволюция Вселенной. Гипотеза Большого взрыва.

Примерные темы лабораторных и практических работ

Лабораторные работы (независимо от тематической принадлежности) делятся следующие типы:

1. Проведение прямых измерений физических величин
2. Расчет по полученным результатам прямых измерений зависимого от них параметра (косвенные измерения).
3. Наблюдение явлений и постановка опытов (на качественном уровне) по обнаружению факторов, влияющих на протекание данных явлений.
4. Исследование зависимости одной физической величины от другой с представлением результатов в виде графика или таблицы.
5. Проверка заданных предположений (прямые измерения физических величин и сравнение заданных соотношений между ними).
6. Знакомство с техническими устройствами и их конструирование.

Любая рабочая программа должна предусматривать выполнение лабораторных работ всех указанных типов. Выбор тематики и числа работ каждого типа зависит от особенностей рабочей программы и УМК.

Проведение прямых измерений физических величин

1. Измерение размеров тел.
2. Измерение размеров малых тел.
3. Измерение массы тела.
4. Измерение объема тела.
5. Измерение силы.
6. Измерение времени процесса, периода колебаний.
7. Измерение температуры.
8. Измерение давления воздуха в баллоне под поршнем.
9. Измерение силы тока и его регулирование.
10. Измерение напряжения.
11. Измерение углов падения и преломления.
12. Измерение фокусного расстояния линзы.
13. Измерение радиоактивного фона.

Расчет по полученным результатам прямых измерений зависимого от них параметра (косвенные измерения)

1. Измерение плотности вещества твердого тела.
2. Определение коэффициента трения скольжения.
3. Определение жесткости пружины.
4. Определение выталкивающей силы, действующей на погруженное в жидкость тело.
5. Определение момента силы.
6. Измерение скорости равномерного движения.
7. Измерение средней скорости движения.
8. Измерение ускорения равноускоренного движения.
9. Определение работы и мощности.

10. Определение частоты колебаний груза на пружине и нити.
11. Определение относительной влажности.
12. Определение количества теплоты.
13. Определение удельной теплоемкости.
14. Измерение работы и мощности электрического тока.
15. Измерение сопротивления.
16. Определение оптической силы линзы.
17. Исследование зависимости выталкивающей силы от объема погруженной части от плотности жидкости, ее независимости от плотности и массы тела.
18. Исследование зависимости силы трения от характера поверхности, ее независимости от площади.

Наблюдение явлений и постановка опытов (на качественном уровне) по обнаружению факторов, влияющих на протекание данных явлений

1. Наблюдение зависимости периода колебаний груза на нити от длины и независимости от массы.
 2. Наблюдение зависимости периода колебаний груза на пружине от массы и жесткости.
 3. Наблюдение зависимости давления газа от объема и температуры.
 4. Наблюдение зависимости температуры остывающей воды от времени.
 5. Исследование явления взаимодействия катушки с током и магнита.
 6. Исследование явления электромагнитной индукции.
 7. Наблюдение явления отражения и преломления света.
 8. Наблюдение явления дисперсии.
 9. Обнаружение зависимости сопротивления проводника от его параметров и вещества.
 10. Исследование зависимости веса тела в жидкости от объема погруженной части.
 11. Исследование зависимости одной физической величины от другой с представлением результатов в виде графика или таблицы.
 12. Исследование зависимости массы от объема.
 13. Исследование зависимости пути от времени при равноускоренном движении без начальной скорости.
 14. Исследование зависимости скорости от времени и пути при равноускоренном движении.
 15. Исследование зависимости силы трения от силы давления.
 16. Исследование зависимости деформации пружины от силы.
 17. Исследование зависимости периода колебаний груза на нити от длины.
 18. Исследование зависимости периода колебаний груза на пружине от жесткости и массы.
 19. Исследование зависимости силы тока через проводник от напряжения.
 20. Исследование зависимости силы тока через лампочку от напряжения.
 21. Исследование зависимости угла преломления от угла падения.
- Проверка заданных предположений (прямые измерения физических величин и сравнение заданных соотношений между ними). Проверка гипотез
1. Проверка гипотезы о линейной зависимости длины столбика жидкости в трубке от температуры.
 2. Проверка гипотезы о прямой пропорциональности скорости при равноускоренном движении пройденному пути.

3. Проверка гипотезы: при последовательно включенных лампочки и проводника или двух проводников напряжения складывать нельзя (можно).
4. Проверка правила сложения токов на двух параллельно включенных резисторов. Знакомство с техническими устройствами и их конструирование
5. Конструирование наклонной плоскости с заданным значением КПД.
6. Конструирование ареометра и испытание его работы.
7. Сборка электрической цепи и измерение силы тока в ее различных участках.
8. Сборка электромагнита и испытание его действия.
9. Изучение электрического двигателя постоянного тока (на модели).
10. Конструирование электродвигателя.
11. Конструирование модели телескопа.
12. Конструирование модели лодки с заданной грузоподъемностью.
13. Оценка своего зрения и подбор очков.
14. Конструирование простейшего генератора.
15. Изучение свойств изображения в линзах.

2.2.2.14. Биология

Биологическое образование в основной школе должно обеспечить формирование биологической и экологической грамотности, расширение представлений об уникальных особенностях живой природы, ее многообразии и эволюции, человеку как биосоциальном существе, развитие компетенций в решении практических задач, связанных с живой природой.

Освоение учебного предмета «Биология» направлено на развитие у обучающихся ценностного отношения к объектам живой природы, создание условий для формирования интеллектуальных, гражданских, коммуникационных, информационных компетенций. Обучающиеся овладеют научными методами решения различных теоретических и практических задач, умениями формулировать гипотезы, конструировать, проводить эксперименты, оценивать и анализировать полученные результаты, сопоставлять их с объективными реалиями жизни.

Учебный предмет «Биология» способствует формированию у обучающихся умения безопасно использовать лабораторное оборудование, проводить исследования, анализировать полученные результаты, представлять и научно аргументировать полученные выводы.

Изучение предмета «Биология» в части формирования у обучающихся научного мировоззрения, освоения общенаучных методов (наблюдение, измерение, эксперимент, моделирование), освоения практического применения научных знаний основано на межпредметных связях с предметами: «Физика», «Химия», «География», «Математика», «Экология», «Основы безопасности жизнедеятельности», «История», «Русский язык», «Литература» и др.

Живые организмы

Биология – наука о живых организмах

Биология как наука. Методы изучения живых организмов. Роль биологии в познании окружающего мира и практической деятельности людей. Соблюдение правил поведения в окружающей среде. Бережное отношение к природе. Охрана биологических объектов. Правила работы в кабинете биологии, с биологическими приборами и инструментами.

Свойства живых организмов (структурированность, целостность, питание, дыхание, движение, размножение, развитие, раздражимость, наследственность и изменчивость) их проявление у растений, животных, грибов и бактерий.

Клеточное строение организмов

Клетка – основа строения и жизнедеятельности организмов. История изучения клетки. Методы изучения клетки. Строение и жизнедеятельность клетки. Бактериальная клетка. Животная клетка. Растительная клетка. Ткани организмов.

Многообразие организмов

Клеточные и неклеточные формы жизни. Организм. Классификация организмов. Одноклеточные и многоклеточные организмы. Царства живой природы.

Среды жизни

Среда обитания. Факторы среды обитания. Места обитания. Приспособления организмов к жизни в наземно-воздушной среде. Приспособления организмов к жизни в водной среде. Приспособления организмов к жизни в почвенной среде. Приспособления организмов к жизни в организменной среде. Растительный и животный мир родного края.

Царство Растения

Ботаника – наука о растениях. Многообразие и значение растений в природе и жизни человека. Общее знакомство с цветковыми растениями. Растительные ткани и органы растений. Вегетативные и генеративные органы. Жизненные формы растений. Растение – целостный организм (биосистема). Условия обитания растений. Среды обитания растений. Сезонные явления в жизни растений.

Органы цветкового растения

Семя. Строение семени. Корень. Зоны корня. Виды корней. Корневые системы. Значение корня. Видоизменения корней. Побег. Генеративные и вегетативные побеги. Строение побега. Разнообразие и значение побегов. Видоизмененные побеги. Почка. Вегетативные и генеративные почки. Строение листа. Листорасположение. Жилкование листа. Стебель. Строение и значение стебля. Строение и значение цветка. Соцветия. Опыление. Виды опыления. Строение и значение плода. Многообразие плодов. Распространение плодов.

Микроскопическое строение растений

Разнообразие растительных клеток. Ткани растений. Микроскопическое строение корня. Корневой волосок. Микроскопическое строение стебля. Микроскопическое строение листа.

Жизнедеятельность цветковых растений

Процессы жизнедеятельности растений: обмен веществ и превращение энергии, почвенное питание и воздушное питание (фотосинтез), дыхание, удаление конечных продуктов обмена веществ, транспорт веществ. Регуляция процессов жизнедеятельности. Движения. Рост, развитие и размножение растений. Половое размножение растений. Оплодотворение у цветковых растений. Вегетативное размножение растений. Приемы выращивания и размножения растений и ухода за ними. Космическая роль зеленых растений.

Многообразие растений

Принципы классификации. Классификация растений. Водоросли – низшие растения. Многообразие водорослей. Отдел Моховидные, отличительные особенности и многообразие. Папоротникообразные, отличительные особенности и многообразие. Отдел Голосеменные, отличительные особенности и многообразие. Отдел Покрытосеменные (Цветковые), отличительные особенности. Классы Однодольные и Двудольные. Многообразие цветковых растений. Меры профилактики заболеваний, вызываемых растениями.

Царство Бактерии

Бактерии, их строение и жизнедеятельность. Роль бактерий в природе, жизни человека. Меры профилактики заболеваний, вызываемых бактериями. Значение работ Р. Коха и Л. Пастера.

Царство Грибы

Отличительные особенности грибов. Многообразие грибов. Роль грибов в природе, жизни человека. Грибы-паразиты. Съедобные и ядовитые грибы. Первая помощь при отравлении грибами. Меры профилактики заболеваний, вызываемых грибами. Лишайники, их роль в природе и жизни человека.

Царство Животные

Многообразие и значение животных в природе и жизни человека. Зоология – наука о животных. Общее знакомство с животными. Животные ткани, органы и системы органов животных. Организм животного как биосистема. Среда обитания животных. Сезонные явления в жизни животных. Поведение животных (раздражимость, рефлексы и инстинкты). Разнообразие отношений животных в природе.

Одноклеточные животные или Простейшие

Общая характеристика простейших. Происхождение простейших. Значение простейших в природе и жизни человека. Пути заражения человека и животных паразитическими простейшими. Меры профилактики заболеваний, вызываемых одноклеточными животными.

Тип Кишечнополостные

Многоклеточные животные. Общая характеристика типа Кишечнополостные. Регенерация. Происхождение и значение Кишечнополостных в природе и жизни человека.

Черви

Общая характеристика червей. Типы червей: плоские, круглые, кольчатые. Свободноживущие и паразитические плоские и круглые черви. Пути заражения человека и животных паразитическими червями. Меры профилактики заражения. Борьба с червями-паразитами. Значение дождевых червей в почвообразовании. Происхождение червей.

Тип Моллюски

Общая характеристика типа Моллюски. Многообразие Моллюсков. Происхождение моллюсков и их значение в природе и жизни человека.

Тип Членистоногие

Общая характеристика типа Членистоногих. Среды жизни. Инстинкты. Происхождение членистоногих.

Класс Ракообразные. Особенности строения и жизнедеятельности ракообразных, их значение в природе и жизни человека. Охрана Ракообразных.

Класс Паукообразные. Особенности строения и жизнедеятельности паукообразных, их значение в природе и жизни человека. Клещи – переносчики возбудителей заболеваний животных и человека. Меры профилактики.

Класс Насекомые. Особенности строения и жизнедеятельности насекомых. Значение насекомых в природе и сельскохозяйственной деятельности человека. Насекомые – вредители. Меры по сокращению численности насекомых-вредителей. Насекомые, снижающие численность вредителей растений. Насекомые – переносчики возбудителей и паразиты человека и домашних животных. Одомашненные насекомые: медоносная пчела и тутовый шелкопряд.

Тип Хордовые

Общая характеристика типа Хордовых. Подтип Бесчерепные. Ланцетник. Подтип Черепные или Позвоночные. Общая характеристика рыб. Места обитания и внешнее строение рыб. Особенности внутреннего строения и процессов жизнедеятельности у рыб в связи с водным образом жизни. Размножение и развитие и миграция рыб в природе. Основные систематические группы рыб. Значение рыб в природе и жизни человека. Хозяйственное значение рыб, рыбоводство и охрана рыбных запасов.

Класс Земноводные. Общая характеристика класса Земноводные. Места обитания и распространение земноводных. Особенности внешнего строения в связи с образом жизни. Внутреннее строение земноводных. Размножение и развитие земноводных. Происхождение земноводных. Многообразие современных земноводных и их охрана. Значение земноводных в природе и жизни человека.

Класс Пресмыкающиеся. Общая характеристика класса Пресмыкающиеся. Места обитания, особенности внешнего и внутреннего строения Пресмыкающихся. Размножение пресмыкающихся. Происхождение и многообразие древних пресмыкающихся. Значение пресмыкающихся в природе и жизни человека.

Класс Птицы. Общая характеристика класса Птицы. Места обитания и особенности внешнего строения птиц. Особенности внутреннего строения и жизнедеятельности птиц. Размножение и развитие птиц. Сальмонеллез – опасное заболевание, передающееся через яйца птиц. Сезонные явления в жизни птиц. Экологические группы птиц. Происхождение птиц. Значение птиц в природе и жизни человека. Охрана птиц. Птицеводство. Домашние птицы, приемы выращивания и ухода за птицами.

Класс Млекопитающие. Общая характеристика класса Млекопитающие. Среды жизни млекопитающих. Особенности внешнего строения, скелета и мускулатуры млекопитающих. Органы полости тела. Нервная система и поведение млекопитающих, рассудочное поведение. Размножение и развитие млекопитающих. Происхождение млекопитающих. Многообразие млекопитающих. Млекопитающие – переносчики возбудителей опасных заболеваний. Меры борьбы с грызунами. Меры предосторожности и первая помощь при укусах животных. Профилактика бешенства. Экологические группы млекопитающих. Сезонные явления в жизни млекопитающих. Происхождение и значение млекопитающих. Их охрана. Виды и важнейшие породы домашних млекопитающих. Приемы выращивания и ухода за домашними млекопитающими. Многообразие птиц и млекопитающих родного края.

Человек и его здоровье

Введение в науки о человеке

Значение знаний об особенностях строения и жизнедеятельности организма человека для самопознания и сохранения здоровья. Комплекс наук, изучающих организм человека. Научные методы изучения человеческого организма (наблюдение, измерение, эксперимент). Место человека в системе животного мира. Сходства и отличия человека и животных. Особенности человека как социального существа. Происхождение современного человека. Расы.

Общие свойства организма человека

Клетка – основа строения, жизнедеятельности и развития организмов. Строение, химический состав, жизненные свойства. Ткани, органы и системы органов организма человека, их строение и функции. Организм человека как биосистема. Внутренняя среда организма (кровь, лимфа, тканевая жидкость).

Нейрогуморальная регуляция функций организма

Регуляция функций организма, способы регуляции. Механизмы регуляции функций. Нервная система. Характеристика нервной системы: центральная и периферическая,

соматическая и вегетативная. Нервы, нервные волокна и нервные узлы. Рефлекторный принцип работы нервной системы. Рефлекторная дуга. Спинной мозг. Головной мозг. Большие полушария головного мозга. Особенности развития головного мозга человека и его функциональная асимметрия. Нарушения деятельности нервной системы и их предупреждение.

Железы и их классификация. Эндокринная система. Гормоны, их роль в регуляции физиологических функций организма. Железы внутренней секреции: гипофиз, эпифиз, щитовидная железа, надпочечники. Железы смешанной секреции: поджелудочная и половые железы. Регуляция функций эндокринных желез.

Опора и движение

Опорно-двигательная система: состав, строение, функции. Кость: состав, строение, рост. Соединение костей. Скелет человека. Особенности скелета человека, связанные с прямохождением и трудовой деятельностью. Влияние факторов окружающей среды и образа жизни на развитие скелета. Мышцы и их функции. Значение физических упражнений для правильного формирования скелета и мышц. Гиподинамия. Профилактика травматизма. Первая помощь при травмах опорно-двигательного аппарата.

Кровь и кровообращение

Функции крови и лимфы. Поддержание постоянства внутренней среды. Гомеостаз. Состав крови. Форменные элементы крови: эритроциты, лейкоциты, тромбоциты. Группы крови. Резус-фактор. Переливание крови. Группы крови. Свертывание крови. Лейкоциты, их роль в защите организма. Иммуитет, факторы, влияющие на иммуитет. Значение работ Л. Пастера и И.И. Мечникова в области иммуитета. Роль прививок в борьбе с инфекционными заболеваниями. Кровеносная и лимфатическая системы: состав, строение, функции. Строение сосудов. Движение крови по сосудам. Строение и работа сердца. Сердечный цикл. Пульс. Давление крови. Движение лимфы по сосудам. Гигиена сердечно-сосудистой системы. Профилактика сердечно-сосудистых заболеваний. Кровотечение. Виды кровотечений, приемы оказания первой помощи при кровотечениях.

Дыхание

Дыхательная система: состав, строение, функции. Этапы дыхания. Легочные объемы. Газообмен в легких и тканях. Регуляция дыхания. Гигиена дыхания. Чистота атмосферного воздуха как фактор здоровья. Вред табакокурения. Предупреждение распространения инфекционных заболеваний и соблюдение мер профилактики для защиты собственного организма. Первая помощь при остановке дыхания, спасении утопающего, отравлении угарным газом.

Пищеварение

Питание. Пищеварение. Пищеварительная система: состав, строение, функции. Ферменты. Обработка пищи в ротовой полости. Зубы и уход за ними. Слюна и слюнные железы. Глотание. Роль ферментов в пищеварении. Пищеварение в желудке. Желудочный сок. Аппетит. Пищеварение в тонком кишечнике. Роль печени и поджелудочной железы в пищеварении. Всасывание питательных веществ. Особенности пищеварения в толстом кишечнике. Вклад Павлова И. П. в изучение пищеварения. Гигиена питания, предотвращение желудочно-кишечных заболеваний. Профилактика отравлений и гепатита.

Обмен веществ и энергии

Обмен веществ и превращение энергии. Две стороны обмена веществ и энергии. Обмен органических и неорганических веществ. Витамины. Проявление гиповитаминозов и авитаминозов, и меры их предупреждения. Энергетический обмен и питание. Пищевые рационы. Нормы питания. Регуляция обмена веществ. Поддержание температуры тела.

Терморегуляция при разных условиях среды. Покровы тела. Уход за кожей, волосами, ногтями. Роль кожи в процессах терморегуляции. Приемы оказания первой помощи при травмах, ожогах, обморожениях и их профилактика.

Выделение

Мочевыделительная система: состав, строение, функции. Процесс образования и выделения мочи, его регуляция. Заболевания органов мочевыделительной системы и их предупреждение. Мочеполовые инфекции, меры их предупреждения для сохранения здоровья.

Размножение и развитие

Половая система: состав, строение, функции. Оплодотворение и внутриутробное развитие. Роды. Рост и развитие ребенка. Половое созревание. Наследование признаков у человека. Наследственные болезни, их причины и предупреждение. Роль генетических знаний в планировании семьи. Забота о репродуктивном здоровье. Инфекции, передающиеся половым путем и их профилактика. ВИЧ, профилактика СПИДа.

Сенсорные системы (анализаторы)

Органы чувств и их значение в жизни человека. Сенсорные системы, их строение и функции. Глаз и зрение. Оптическая система глаза. Сетчатка. Зрительные рецепторы: палочки и колбочки. Нарушения зрения и их предупреждение. Ухо и слух. Строение и функции органа слуха. Гигиена слуха. Органы равновесия, мышечного чувства, осязания, обоняния и вкуса. Взаимодействие сенсорных систем. Влияние экологических факторов на органы чувств.

Высшая нервная деятельность

Психология поведения человека. Высшая нервная деятельность человека, работы И. М. Сеченова, И. П. Павлова, А. А. Ухтомского и П. К. Анохина. Безусловные и условные рефлексы, их значение. Познавательная деятельность мозга. Эмоции, память, мышление, речь. Сон и бодрствование. Значение сна. Предупреждение нарушений сна. Особенности психики человека: осмысленность восприятия, словесно-логическое мышление, способность к накоплению и передаче из поколения в поколение информации. Индивидуальные особенности личности: способности, темперамент, характер, одаренность. Цели и мотивы деятельности. Значение интеллектуальных, творческих и эстетических потребностей. Роль обучения и воспитания в развитии психики и поведения человека.

Здоровье человека и его охрана

Здоровье человека. Соблюдение санитарно-гигиенических норм и правил здорового образа жизни. Укрепление здоровья: аутотренинг, закаливание, двигательная активность, сбалансированное питание. Влияние физических упражнений на органы и системы органов. Защитно-приспособительные реакции организма. Факторы, нарушающие здоровье (гиподинамия, курение, употребление алкоголя, несбалансированное питание, стресс). Человек и окружающая среда. Значение окружающей среды как источника веществ и энергии. Социальная и природная среда, адаптации к ним. Краткая характеристика основных форм труда. Рациональная организация труда и отдыха. Соблюдение правил поведения в окружающей среде, в опасных и чрезвычайных ситуациях, как основа безопасности собственной жизни. Зависимость здоровья человека от состояния окружающей среды. Культура отношения к собственному здоровью и здоровью окружающих.

Общие биологические закономерности

Биология как наука

Научные методы изучения, применяемые в биологии: наблюдение, описание, эксперимент. Гипотеза, модель, теория, их значение и использование в повседневной жизни.

Биологические науки. Роль биологии в формировании естественнонаучной картины мира. Современные направления в биологии (геном человека, биоэнергетика, нанобиология и др.). Основные признаки живого. Уровни организации живой природы. Живые природные объекты как система. Классификация живых природных объектов.

Клетка

Клеточная теория. Клеточное строение организмов как доказательство их родства, единства живой природы. Строение клетки: клеточная оболочка, плазматическая мембрана, цитоплазма, ядро, органоиды. Клеточное строение организмов. Многообразие клеток. Обмен веществ и превращение энергии в клетке. Хромосомы и гены. Нарушения в строении и функционировании клеток – одна из причин заболевания организма. Деление клетки – основа размножения, роста и развития организмов.

Организм

Одноклеточные и многоклеточные организмы. Клеточные и неклеточные формы жизни. Вирусы. Особенности химического состава живых организмов: неорганические и органические вещества, их роль в организме. Обмен веществ и превращения энергии – признак живых организмов. Питание, дыхание, транспорт веществ, удаление продуктов обмена, координация и регуляция функций, движение и опора у растений и животных. Рост и развитие организмов. Размножение. Бесполое и половое размножение. Половые клетки. Оплодотворение. Наследственность и изменчивость – свойства организмов. Наследственная и ненаследственная изменчивость.

Вид

Вид, признаки вида. Вид как основная систематическая категория живого. Популяция как форма существования вида в природе. Популяция как единица эволюции. Ч. Дарвин – основоположник учения об эволюции. Основные движущие силы эволюции в природе: наследственная изменчивость, борьба за существование, естественный отбор. Результаты эволюции: многообразие видов, приспособленность организмов к среде обитания. Усложнение растений и животных в процессе эволюции. Происхождение основных систематических групп растений и животных. Применение знаний о наследственности, изменчивости и искусственном отборе при выведении новых пород животных, сортов растений и штаммов микроорганизмов.

Экосистемы

Экология, экологические факторы, их влияние на организмы. Экосистемная организация живой природы. Экосистема, ее основные компоненты. Структура экосистемы. Пищевые связи в экосистеме. Взаимодействие разных видов в экосистеме (конкуренция, хищничество, симбиоз, паразитизм). Естественная экосистема (биогеоценоз). Агрэкосистема (агроценоз) как искусственное сообщество организмов. Круговорот веществ и поток энергии в биогеоценозах. Биосфера – глобальная экосистема. В.И. Вернадский – основоположник учения о биосфере. Структура биосферы. Распространение и роль живого вещества в биосфере. Ноосфера. Краткая история эволюции биосферы. Значение охраны биосферы для сохранения жизни на Земле. Биологическое разнообразие как основа устойчивости биосферы. Современные экологические проблемы, их влияние на собственную жизнь и жизнь окружающих людей. Последствия деятельности человека в экосистемах. Влияние собственных поступков на живые организмы и экосистемы.

Примерный список лабораторных работ по разделу «Живые организмы»:

1. Изучение устройства увеличительных приборов и правил работы с ними;
2. Приготовление микропрепарата кожицы чешуи лука (мякоти плода томата);
3. Изучение органов цветкового растения;

4. Изучение строения позвоночного животного;
5. Выявление передвижение воды и минеральных веществ в растении;
6. Изучение строения семян однодольных и двудольных растений;
7. Изучение строения водорослей;
8. Изучение внешнего строения мхов (на местных видах);
9. Изучение внешнего строения папоротника (хвоща);
10. Изучение внешнего строения хвои, шишек и семян голосеменных растений;
11. Изучение внешнего строения покрытосеменных растений;
12. Определение признаков класса в строении растений;
13. Определение до рода или вида нескольких травянистых растений одного-двух семейств;
14. Изучение строения плесневых грибов;
15. Вегетативное размножение комнатных растений;
16. Изучение строения и передвижения одноклеточных животных;
17. Изучение внешнего строения дождевого червя, наблюдение за его передвижением и реакциями на раздражения;
18. Изучение строения раковин моллюсков;
19. Изучение внешнего строения насекомого;
20. Изучение типов развития насекомых;
21. Изучение внешнего строения и передвижения рыб;
22. Изучение внешнего строения и перьевого покрова птиц;
23. Изучение внешнего строения, скелета и зубной системы млекопитающих.

Примерный список экскурсий по разделу «Живые организмы»:

1. Многообразие животных;
2. Осенние (зимние, весенние) явления в жизни растений и животных;
3. Разнообразие и роль членистоногих в природе родного края;
4. Разнообразие птиц и млекопитающих местности проживания (экскурсия в природу, зоопарк или музей).

Примерный список лабораторных работ по разделу «Человек и его здоровье»:

1. Выявление особенностей строения клеток разных тканей;
2. Изучение строения головного мозга;
3. Выявление особенностей строения позвонков;
4. Выявление нарушения осанки и наличия плоскостопия;
5. Сравнение микроскопического строения крови человека и лягушки;
6. Подсчет пульса в разных условиях. Измерение артериального давления;
7. Измерение жизненной емкости легких. Дыхательные движения.
8. Изучение строения и работы органа зрения.

Примерный список лабораторных работ по разделу «Общебиологические закономерности»:

1. Изучение клеток и тканей растений и животных на готовых микропрепаратах;
2. Выявление изменчивости организмов;
3. Выявление приспособлений у организмов к среде обитания (на конкретных примерах).

Примерный список экскурсий по разделу «Общебиологические закономерности»:

1. Изучение и описание экосистемы своей местности.
2. Многообразие живых организмов (на примере парка или природного участка).
3. Естественный отбор - движущая сила эволюции.

2.2.2.15. Химия

В системе естественнонаучного образования химия как учебный предмет занимает важное место в познании законов природы, формировании научной картины мира, создании основы химических знаний, необходимых для повседневной жизни, навыков здорового и безопасного для человека и окружающей его среды образа жизни, а также в воспитании экологической культуры.

Успешность изучения химии связана с овладением химическим языком, соблюдением правил безопасной работы при выполнении химического эксперимента, осознанием многочисленных связей химии с другими предметами школьного курса.

Программа включает в себя основы неорганической и органической химии. Главной идеей программы является создание базового комплекса опорных знаний по химии, выраженных в форме, соответствующей возрасту обучающихся.

В содержании данного курса представлены основополагающие химические теоретические знания, включающие изучение состава и строения веществ, зависимости их свойств от строения, прогнозирование свойств веществ, исследование закономерностей химических превращений и путей управления ими в целях получения веществ и материалов.

Теоретическую основу изучения неорганической химии составляет атомно-молекулярное учение, Периодический закон Д.И. Менделеева с краткими сведениями о строении атома, видах химической связи, закономерностях протекания химических реакций.

В изучении курса значительная роль отводится химическому эксперименту: проведению практических и лабораторных работ, описанию результатов ученического эксперимента, соблюдению норм и правил безопасной работы в химической лаборатории.

Реализация данной программы в процессе обучения позволит обучающимся усвоить ключевые химические компетенции и понять роль и значение химии среди других наук о природе.

Изучение предмета «Химия» в части формирования у обучающихся научного мировоззрения, освоения общенаучных методов (наблюдение, измерение, эксперимент, моделирование), освоения практического применения научных знаний основано на межпредметных связях с предметами: «Биология», «География», «История», «Литература», «Математика», «Основы безопасности жизнедеятельности», «Русский язык», «Физика», «Экология».

Первоначальные химические понятия

Предмет химии. Тела и вещества. Основные методы познания: наблюдение, измерение, эксперимент. Физические и химические явления. Чистые вещества и смеси. Способы разделения смесей. Атом. Молекула. Химический элемент. Знаки химических элементов. Простые и сложные вещества. Валентность. Закон постоянства состава вещества. Химические формулы. Индексы. Относительная атомная и молекулярная массы. Массовая доля химического элемента в соединении. Закон сохранения массы веществ. Химические уравнения. Коэффициенты. Условия и признаки протекания химических реакций. Моль – единица количества вещества. Молярная масса.

Кислород. Водород

Кислород – химический элемент и простое вещество. Озон. Состав воздуха. Физические и химические свойства кислорода. Получение и применение кислорода. Тепловой эффект химических реакций. Понятие об экзо- и эндотермических реакциях. Водород – химический элемент и простое вещество. Физические и химические свойства водорода. Получение водорода в лаборатории. Получение водорода в промышленности.

Применение водорода. Закон Авогадро. Молярный объем газов. Качественные реакции на газообразные вещества (кислород, водород). Объемные отношения газов при химических реакциях.

Вода. Растворы

Вода в природе. Круговорот воды в природе. Физические и химические свойства воды. Растворы. Растворимость веществ в воде. Концентрация растворов. Массовая доля растворенного вещества в растворе.

Основные классы неорганических соединений

Оксиды. Классификация. Номенклатура. Физические свойства оксидов. Химические свойства оксидов. Получение и применение оксидов. Основания. Классификация. Номенклатура. Физические свойства оснований. Получение оснований. Химические свойства оснований. Реакция нейтрализации. Кислоты. Классификация. Номенклатура. Физические свойства кислот. Получение и применение кислот. Химические свойства кислот. Индикаторы. Изменение окраски индикаторов в различных средах. Соли. Классификация. Номенклатура. Физические свойства солей. Получение и применение солей. Химические свойства солей. Генетическая связь между классами неорганических соединений. Проблема безопасного использования веществ и химических реакций в повседневной жизни. Токсичные, горючие и взрывоопасные вещества. Бытовая химическая грамотность.

Строение атома. Периодический закон и периодическая система химических элементов Д.И. Менделеева

Строение атома: ядро, энергетический уровень. Состав ядра атома: протоны, нейтроны. Изотопы. Периодический закон Д.И. Менделеева. Периодическая система химических элементов Д.И. Менделеева. Физический смысл атомного (порядкового) номера химического элемента, номера группы и периода периодической системы. Строение энергетических уровней атомов первых 20 химических элементов периодической системы Д.И. Менделеева. Закономерности изменения свойств атомов химических элементов и их соединений на основе положения в периодической системе Д.И. Менделеева и строения атома. Значение Периодического закона Д.И. Менделеева.

Строение веществ. Химическая связь

Электроотрицательность атомов химических элементов. Ковалентная химическая связь: неполярная и полярная. Понятие о водородной связи и ее влиянии на физические свойства веществ на примере воды. Ионная связь. Металлическая связь. Типы кристаллических решеток (атомная, молекулярная, ионная, металлическая). Зависимость физических свойств веществ от типа кристаллической решетки.

Химические реакции

Понятие о скорости химической реакции. Факторы, влияющие на скорость химической реакции. Понятие о катализаторе. Классификация химических реакций по различным признакам: числу и составу исходных и полученных веществ; изменению степеней окисления атомов химических элементов; поглощению или выделению энергии. Электролитическая диссоциация. Электролиты и неэлектролиты. Ионы. Катионы и анионы. Реакции ионного обмена. Условия протекания реакций ионного обмена. Электролитическая диссоциация кислот, щелочей и солей. Степень окисления. Определение степени окисления атомов химических элементов в соединениях. Окислитель. Восстановитель. Сущность окислительно-восстановительных реакций.

Неметаллы IV – VII групп и их соединения

Положение неметаллов в периодической системе химических элементов Д.И. Менделеева. Общие свойства неметаллов. Галогены: физические и химические свойства.

Соединения галогенов: хлороводород, хлороводородная кислота и ее соли. Сера: физические и химические свойства. Соединения серы: сероводород, сульфиды, оксиды серы. Серная, сернистая и сероводородная кислоты и их соли. Азот: физические и химические свойства. Аммиак. Соли аммония. Оксиды азота. Азотная кислота и ее соли. Фосфор: физические и химические свойства. Соединения фосфора: оксид фосфора (V), ортофосфорная кислота и ее соли. Углерод: физические и химические свойства. Аллотропия углерода: алмаз, графит, карбин, фуллерены. Соединения углерода: оксиды углерода (II) и (IV), угольная кислота и ее соли. Кремний и его соединения.

Металлы и их соединения

Положение металлов в периодической системе химических элементов Д.И. Менделеева. Металлы в природе и общие способы их получения. Общие физические свойства металлов. Общие химические свойства металлов: реакции с неметаллами, кислотами, солями. Электрохимический ряд напряжений металлов. Щелочные металлы и их соединения. Щелочноземельные металлы и их соединения. Алюминий. Амфотерность оксида и гидроксида алюминия. Железо. Соединения железа и их свойства: оксиды, гидроксиды и соли железа (II и III).

Первоначальные сведения об органических веществах

Первоначальные сведения о строении органических веществ. Углеводороды: метан, этан, этилен. Источники углеводородов: природный газ, нефть, уголь. Кислородсодержащие соединения: спирты (метанол, этанол, глицерин), карбоновые кислоты (уксусная кислота, аминокислота, стеариновая и олеиновая кислоты). Биологически важные вещества: жиры, глюкоза, белки. Химическое загрязнение окружающей среды и его последствия.

Типы расчетных задач:

1. Вычисление массовой доли химического элемента по формуле соединения.

Установление простейшей формулы вещества по массовым долям химических элементов.

2. Вычисления по химическим уравнениям количества, объема, массы вещества по количеству, объему, массе реагентов или продуктов реакции.

3. Расчет массовой доли растворенного вещества в растворе.

Примерные темы практических работ:

1. Лабораторное оборудование и приемы обращения с ним. Правила безопасной работы в химической лаборатории.

2. Очистка загрязненной поваренной соли.

3. Признаки протекания химических реакций.

4. Получение кислорода и изучение его свойств.

5. Получение водорода и изучение его свойств.

6. Приготовление растворов с определенной массовой долей растворенного вещества.

7. Решение экспериментальных задач по теме «Основные классы неорганических соединений».

8. Реакции ионного обмена.

9. Качественные реакции на ионы в растворе.

10. Получение аммиака и изучение его свойств.

11. Получение углекислого газа и изучение его свойств.

12. Решение экспериментальных задач по теме «Неметаллы IV – VII групп и их соединений».

13. Решение экспериментальных задач по теме «Металлы и их соединения».

2.2.2.16. Изобразительное искусство

Программа учебного предмета «Изобразительное искусство» ориентирована на развитие компетенций в области освоения культурного наследия, умения ориентироваться в различных сферах мировой художественной культуры, на формирование у обучающихся целостных представлений об исторических традициях и ценностях русской художественной культуры.

В программе предусмотрена практическая художественно-творческая деятельность, аналитическое восприятие произведений искусства. Программа включает в себя основы разных видов визуально-пространственных искусств – живописи, графики, скульптуры, дизайна, архитектуры, народного и декоративно-прикладного искусства, театра, фото- и киноискусства.

Отличительной особенностью программы является новый взгляд на предмет «Изобразительное искусство», суть которого заключается в том, что искусство в нем рассматривается как особая духовная сфера, концентрирующая в себе колоссальный эстетический, художественный и нравственный мировой опыт. Как целостность, состоящая из народного искусства и профессионально-художественного, проявляющихся и живущих по своим законам и находящихся в постоянном взаимодействии.

В программу включены следующие основные виды художественно-творческой деятельности:

- ценностно-ориентационная и коммуникативная деятельность;
- изобразительная деятельность (основы художественного изображения);
- декоративно-прикладная деятельность (основы народного и декоративно-прикладного искусства);
- художественно-конструкторская деятельность (элементы дизайна и архитектуры);
- художественно-творческая деятельность на основе синтеза искусств.

Связующим звеном предмета «Изобразительного искусства» с другими предметами является художественный образ, созданный средствами разных видов искусства и создаваемый обучающимися в различных видах художественной деятельности.

Изучение предмета «Изобразительное искусство» построено на освоении общенаучных методов (наблюдение, измерение, моделирование), освоении практического применения знаний и основано на межпредметных связях с предметами: «История России», «Обществознание», «География», «Математика», «Технология».

Связующим звеном предмета «Изобразительного искусства» с другими предметами является художественный образ, созданный средствами разных видов искусства и создаваемый обучающимися в различных видах художественной деятельности.

Изучение предмета «Изобразительное искусство» построено на освоении общенаучных методов (наблюдение, измерение, эксперимент, моделирование), освоении практического применения знаний и основано на межпредметных связях с предметами: «История России», «Обществознание», «География», «Математика», «Технология».

Народное художественное творчество – неиссякаемый источник самобытной красоты

Соляные знаки (декоративное изображение и их условно-символический характер). Древние образы в народном творчестве. Русская изба: единство конструкции и декора. Крестьянский дом как отражение уклада крестьянской жизни и памятник архитектуры. Орнамент как основа декоративного украшения. Праздничный народный костюм – целостный художественный образ. Обрядовые действия народного праздника, их символическое значение. Различие национальных особенностей русского орнамента и орнаментов других народов России. Древние образы в народных игрушках (Дымковская

игрушка, Филимоновская игрушка). Композиционное, стилевое и цветовое единство в изделиях народных промыслов (искусство Гжели, Городецкая роспись, Хохлома, Жостово, роспись по металлу, щепы, роспись по лубу и дереву, тиснение и резьба по бересте). Связь времен в народном искусстве.

Виды изобразительного искусства и основы образного языка

Пространственные искусства. Художественные материалы. Жанры в изобразительном искусстве. Выразительные возможности изобразительного искусства. Язык и смысл. Рисунок – основа изобразительного творчества. Художественный образ. Силевое единство. Линия, пятно. Ритм. Цвет. Основы цветоведения. Композиция. Натюрморт. Понятие формы. Геометрические тела: куб, шар, цилиндр, конус, призма. Многообразие форм окружающего мира. Изображение объема на плоскости. Освещение. Свет и тень. Натюрморт в графике. Цвет в натюрморте. Пейзаж. Правила построения перспективы. Воздушная перспектива. Пейзаж настроения. Природа и художник. Пейзаж в живописи художников – импрессионистов (К. Моне, А. Сислей). Пейзаж в графике. Работа на пленэре.

Понимание смысла деятельности художника

Портрет. Конструкция головы человека и ее основные пропорции. Изображение головы человека в пространстве. Портрет в скульптуре. Графический портретный рисунок. Образные возможности освещения в портрете. Роль цвета в портрете. Великие портретисты прошлого (В.А. Тропинин, И.Е. Репин, И.Н. Крамской, В.А. Серов). Портрет в изобразительном искусстве XX века (К.С. Петров-Водкин, П.Д. Корин).

Изображение фигуры человека и образ человека. Изображение фигуры человека в истории искусства (Леонардо да Винчи, Микеланджело Буанаротти, О. Роден). Пропорции и строение фигуры человека. Лепка фигуры человека. набросок фигуры человека с натуры. Основы представлений о выражении в образах искусства нравственного поиска человечества (В.М. Васнецов, М.В. Нестеров).

Вечные темы и великие исторические события в искусстве

Сюжет и содержание в картине. Процесс работы над тематической картиной. Библийские сюжеты в мировом изобразительном искусстве (Леонардо да Винчи, Рембрандт, Микеланджело Буанаротти, Рафаэль Санти). Мифологические темы в зарубежном искусстве (С. Боттичелли, Джорджоне, Рафаэль Санти). Русская религиозная живопись XIX века (А.А. Иванов, И.Н. Крамской, В.Д. Polenov). Тематическая картина в русском искусстве XIX века (К.П. Брюллов). Историческая живопись художников объединения «Мир искусства» (А.Н. Бенуа, Е.Е. Лансере, Н.К. Рерих). Исторические картины из жизни моего города (исторический жанр). Праздники и повседневность в изобразительном искусстве (бытовой жанр). Тема Великой Отечественной войны в монументальном искусстве и в живописи. Мемориальные ансамбли. Место и роль картины в искусстве XX века (Ю.И. Пименов, Ф.П. Решетников, В.Н. Бакшеев, Т.Н. Яблонская). Искусство иллюстрации (И.Я. Билибин, В.А. Милашевский, В.А. Фаворский). Анималистический жанр (В.А. Ватагин, Е.И. Чарушин). Образы животных в современных предметах декоративно-прикладного искусства. Стилизация изображения животных.

Конструктивное искусство: архитектура и дизайн

Художественный язык конструктивных искусств. Роль искусства в организации предметно – пространственной среды жизни человека. От плоскостного изображения к объемному макету. Здание как сочетание различных объемов. Понятие модуля. Важнейшие архитектурные элементы здания. Вещь как сочетание объемов и как образ времени. Единство художественного и функционального в вещи. Форма и материал. Цвет в архитектуре и дизайне. Архитектурный образ как понятие эпохи (Ш.Э. ле Корбюзье).

Тенденции и перспективы развития современной архитектуры. Жилое пространство города (город, микрорайон, улица). Природа и архитектура. Ландшафтный дизайн. Основные школы садово-паркового искусства. Русская усадебная культура XVIII - XIX веков. Искусство флористики. Проектирование пространственной и предметной среды. Дизайн моего сада. История костюма. Композиционно - конструктивные принципы дизайна одежды.

Изобразительное искусство и архитектура России XI –XVII вв.

Художественная культура и искусство Древней Руси, ее символичность, обращенность к внутреннему миру человека. Архитектура Киевской Руси. Мозаика. Красота и своеобразие архитектуры Владимиро-Суздальской Руси. Архитектура Великого Новгорода. Образный мир древнерусской живописи (Андрей Рублев, Феофан Грек, Дионисий). Соборы Московского Кремля. Шатровая архитектура (церковь Вознесения Христова в селе Коломенском, Храм Покрова на Рву). Изобразительное искусство «бунташного века» (парсуна). Московское барокко.

Искусство полиграфии

Специфика изображения в полиграфии. Формы полиграфической продукции (книги, журналы, плакаты, афиши, открытки, буклеты). Типы изображения в полиграфии (графическое, живописное, компьютерное фотографическое). Искусство шрифта. Композиционные основы макетирования в графическом дизайне. Проектирование обложки книги, рекламы, открытки, визитной карточки и др.

Стили, направления виды и жанры в русском изобразительном искусстве и архитектуре XVIII - XIX вв.

Классицизм в русской портретной живописи XVIII века (И.П. Аргунов, Ф.С. Рокотов, Д.Г. Левицкий, В.Л. Боровиковский). Архитектурные шедевры стиля барокко в Санкт-Петербурге (В.В. Растрелли, А. Ринальди). Классицизм в русской архитектуре (В.И. Баженов, М.Ф. Казаков). Русская классическая скульптура XVIII века (Ф.И. Шубин, М.И. Козловский). Жанровая живопись в произведениях русских художников XIX века (П.А. Федотов). «Товарищество передвижников» (И.Н. Крамской, В.Г. Перов, А.И. Куинджи). Тема русского раздолья в пейзажной живописи XIX века (А.К. Саврасов, И.И. Шишкин, И.И. Левитан, В.Д. Поленов). Исторический жанр (В.И. Суриков). «Русский стиль» в архитектуре модерна (Исторический музей в Москве, Храм Воскресения Христова (Спас на Крови) в г. Санкт - Петербурге). Монументальная скульптура второй половины XIX века (М.О. Микешин, А.М. Опекушин, М.М. Антокольский).

Взаимосвязь истории искусства и истории человечества

Традиции и новаторство в изобразительном искусстве XX века (модерн, авангард, сюрреализм). Модерн в русской архитектуре (Ф. Шехтель). Стиль модерн в зарубежной архитектуре (А. Гауди). Крупнейшие художественные музеи мира и их роль в культуре (Прадо, Лувр, Дрезденская галерея). Российские художественные музеи (Русский музей, Эрмитаж, Третьяковская галерея, Музей изобразительных искусств имени А.С. Пушкина). Художественно-творческие проекты.

Изображение в синтетических и экранных видах искусства и художественная фотография

Роль изображения в синтетических искусствах. Театральное искусство и художник. Сценография – особый вид художественного творчества. Костюм, грим и маска. Театральные художники начала XX века (А.Я. Головин, А.Н. Бенуа, М.В. Добужинский). Опыт художественно-творческой деятельности. Создание художественного образа в искусстве фотографии. Особенности художественной фотографии. Выразительные средства фотографии (композиция, план, ракурс, свет, ритм и др.). Изображение в фотографии и в

живописи. Изобразительная природа экранных искусств. Специфика киноизображения: кадр и монтаж. Кинокомпозиция и средства эмоциональной выразительности в фильме (ритм, свет, цвет, музыка, звук). Документальный, игровой и анимационный фильмы. Коллективный процесс творчества в кино (сценарист, режиссер, оператор, художник, актер). Мастера российского кинематографа (С.М. Эйзенштейн, С.Ф. Бондарчук, А.А. Тарковский, Н.С. Михалков). Телевизионное изображение, его особенности и возможности (видеосюжет, репортаж и др.). Художественно-творческие проекты.

2.2.2.17. Музыка

Формирование у учащихся потребности в общении с музыкой в ходе дальнейшего духовно-нравственного развития, социализации, самообразования, организации содержательного культурного досуга на основе осознания роли музыки в жизни отдельного человека и общества, в развитии мировой культуры происходит в опоре на продуктивную музыкально-творческую деятельность (слушание музыки, пение, инструментальное музицирование, драматизация музыкальных произведений, импровизация, музыкально-пластическое движение), развитие общих музыкальных способностей обучающихся, а также образного и ассоциативного мышления, фантазии и творческого воображения, эмоционально-ценностного отношения к явлениям жизни и искусства на основе восприятия и анализа музыкальных образов.

Программа предполагает расширение музыкального и общего культурного кругозора школьников; воспитание их музыкального вкуса, устойчивого интереса к музыке своего народа и других народов мира, классическому и современному музыкальному наследию.

Овладение основами музыкальной грамотности осуществляется в опоре на способность эмоционального восприятия музыки как живого образного искусства во взаимосвязи с жизнью, на специальную терминологию и ключевые понятия музыкального искусства, элементарную нотную грамоту.

Изучение предмета «Музыка» в части формирования у обучающихся научного мировоззрения, освоения общенаучных методов (наблюдение, измерение, эксперимент, моделирование), освоения практического применения научных знаний основано на межпредметных связях с предметами: «Литература», «Русский язык», «Изобразительное искусство», «История», «География», «Математика» и др.

Программа содержит перечень музыкальных произведений, используемых для обеспечения достижения образовательных результатов, по выбору образовательной организации. По усмотрению учителя музыкальный и теоретический материал разделов, связанных с народным музыкальным творчеством, может быть дополнен регионально-национальным компонентом.

В методологическую основу программы легли современные научные достижения гуманитарной и музыковедческой науки, отражающие идею познания обучающимися художественной картины мира и идентификации себя в окружающей действительности.

Музыка как вид искусства

Интонация как носитель образного смысла. Многообразие интонационно-образных построений. Средства музыкальной выразительности в создании музыкального образа и характера музыки. Разнообразие вокальной, инструментальной, вокально-инструментальной, камерной, симфонической и театральной музыки. Различные формы построения музыки (двухчастная и трехчастная, вариации, рондо, сонатно-симфонический цикл, сюита), их возможности в воплощении и развитии музыкальных образов. Круг музыкальных образов

(лирические, драматические, героические, романтические, эпические и др.), их взаимосвязь и развитие. Многообразие связей музыки с литературой. Взаимодействие музыки и литературы в музыкальном театре. Программная музыка. Многообразие связей музыки с изобразительным искусством. Портрет в музыке и изобразительном искусстве. Картины природы в музыке и в изобразительном искусстве. Символика скульптуры, архитектуры, музыки.

Народное музыкальное творчество

Устное народное музыкальное творчество в развитии общей культуры народа. Характерные черты русской народной музыки. Основные жанры русской народной вокальной музыки. Различные исполнительские типы художественного общения (хоровое, соревновательное, сказительное). Музыкальный фольклор народов России. Знакомство с музыкальной культурой, народным музыкальным творчеством своего региона. Истоки и интонационное своеобразие, музыкального фольклора разных стран.

Русская музыка от эпохи средневековья до рубежа XIX-XX вв.

Древнерусская духовная музыка. Знаменный распев как основа древнерусской храмовой музыки. Основные жанры профессиональной музыки эпохи Просвещения: кант, хоровой концерт, литургия. Формирование русской классической музыкальной школы (М.И. Глинка). Обращение композиторов к народным истокам профессиональной музыки. Романтизм в русской музыке. Стилиевые особенности в творчестве русских композиторов (М.И. Глинка, М.П. Мусоргский, А.П. Бородин, Н.А. Римский-Корсаков, П.И. Чайковский, С.В. Рахманинов). Роль фольклора в становлении профессионального музыкального искусства. Духовная музыка русских композиторов. Традиции русской музыкальной классики, стилиевые черты русской классической музыкальной школы.

Зарубежная музыка от эпохи средневековья до рубежа XIX-XX вв.

Средневековая духовная музыка: григорианский хорал. Жанры зарубежной духовной и светской музыки в эпохи Возрождения и Барокко (мадригал, мотет, fuga, месса, реквием, шансон). И.С. Бах – выдающийся музыкант эпохи Барокко. Венская классическая школа (Й. Гайдн, В. Моцарт, Л. Бетховен). Творчество композиторов-романтиков Ф. Шопен, Ф. Лист, Р. Шуман, Ф. Шуберт, Э. Григ). Оперный жанр в творчестве композиторов XIX века (Ж. Бизе, Дж. Верди). Основные жанры светской музыки (соната, симфония, камерно-инструментальная и вокальная музыка, опера, балет). Развитие жанров светской музыки Основные жанры светской музыки XIX века (соната, симфония, камерно-инструментальная и вокальная музыка, опера, балет). Развитие жанров светской музыки (камерная инструментальная и вокальная музыка, концерт, симфония, опера, балет).

Русская и зарубежная музыкальная культура XX в.

Знакомство с творчеством всемирно известных отечественных композиторов (И.Ф. Стравинский, С.С. Прокофьев, Д.Д. Шостакович, Г.В. Свиридов, Р. Щедрин, А.И. Хачатурян, А.Г. Шнитке) и зарубежных композиторов XX столетия (К. Дебюсси, К. Орф, М. Равель, Б. Бриттен, А. Шенберг). Многообразие стилей в отечественной и зарубежной музыке XX века (импрессионизм). Джаз: спиричуэл, блюз, симфоджаз – наиболее яркие композиторы и исполнители. Отечественные и зарубежные композиторы-песенники XX столетия. Обобщенное представление о современной музыке, ее разнообразии и характерных признаках. Авторская песня: прошлое и настоящее. Рок-музыка и ее отдельные направления (рок-опера, рок-н-ролл). Мюзикл. Электронная музыка. Современные технологии записи и воспроизведения музыки.

Современная музыкальная жизнь

Панорама современной музыкальной жизни в России и за рубежом: концерты, конкурсы и фестивали (современной и классической музыки). Наследие выдающихся отечественных (Ф.И. Шаляпин, Д.Ф. Ойстрах, А.В. Свешников; Д.А. Хворостовский, А.Ю. Нетребко, В.Т. Спиваков, Н.Л. Луганский, Д.Л. Мацуев и др.) и зарубежных исполнителей (Э. Карузо, М. Каллас; . Паваротти, М. Кабалье, В. Клиберн, В. Кельмпфф и др.) классической музыки. Современные выдающиеся, композиторы, вокальные исполнители и инструментальные коллективы. Всемирные центры музыкальной культуры и музыкального образования. Может ли современная музыка считаться классической? Классическая музыка в современных обработках.

Значение музыки в жизни человека

Музыкальное искусство как воплощение жизненной красоты и жизненной правды. Стилль как отражение мироощущения композитора. Воздействие музыки на человека, ее роль в человеческом обществе. «Вечные» проблемы жизни в творчестве композиторов. Своеобразие видения картины мира в национальных музыкальных культурах Востока и Запада. Преобразующая сила музыки как вида искусства.

Перечень музыкальных произведений для использования в обеспечении образовательных результатов по выбору образовательной организации для использования в обеспечении образовательных результатов

1. Ч. Айвз. «Космический пейзаж».
2. Г. Аллегри. «Мизерере» («Помилуй»).
3. Американский народный блюз «Роллем Пит» и «Город Нью-Йорк» (обр. Дж. Сильвермена, перевод С. Болотина).
4. Л. Армстронг. «Блюз Западной окраины».
5. Э. Артемьев «Мозаика».
6. И. Бах. Маленькая прелюдия для органа соль минор (обр. для ф-но. Д.Б. Кабалевского). Токката и fuga ре минор для органа. Органная fuga соль минор. Органная fuga ля минор. Прелюдия до мажор (ХТК, том I). Fuga ре диес минор (ХТК, том I). Итальянский концерт. Прелюдия № 8 ми минор («12 маленьких прелюдий для начинающих»). Высокая месса си минор (хор «Kirie» (№ 1), хор «Gloria» (№ 20)). Оратория «Страсти по Матфею» (ария альты № 47). Сюита № 2 (7 часть «Шутка»). И. Бах-Ф. Бузони. Чакона из Партиты № 2 для скрипки соло.
7. И. Бах-Ш. Гуно. «Ave Maria».
8. М. Березовский. Хоровой концерт «Не отвержи мене во время старости».
9. Л. Бернстайн. Мюзикл «Вестсайдская история» (песня Тони «Мария!», песня и танец девушек «Америка», дуэт Тони и Марии, сцена драки).
10. Л. Бетховен. Симфония № 5. Соната № 7 (экспозиция I части). Соната № 8 («Патетическая»). Соната № 14 («Лунная»). Соната № 20 (II часть, менуэт). Соната № 23 («Аппассионата»). Рондо-каприччио «Ярость по поводу утерянного гроша». Экосез ми бемоль мажор. Концерт № 4 для ф-но с орк.(фрагмент II части). Музыка к трагедии И. Гете «Эгмонт» (Увертюра. Песня Клерхен). Шотландская песня «Верный Джонни».
11. Ж. Бизе. Опера «Кармен» (фрагменты: Увертюра, Хабанера из I д., Сегедилья, Сцена гадания).
12. Ж. Бизе-Р. Щедрин. Балет «Кармен-сюита» (Вступление (№ 1). Танец (№ 2) Развод караула (№ 4). Выход Кармен и Хабанера (№ 5). Вторая интермеццо (№ 7). Болеро (№ 8). Тореро (№ 9). Тореро и Кармен (№ 10). Адажио (№ 11). Гадание (№ 12). Финал (№ 13).

13. А.П. Бородин. Квартет № 2 (Ноктюрн-III ч.). Симфония № 2 «Богатырская» (экспозиция I ч.). Опера «Князь Игорь» (Хор из пролога «Солнцу красному слава!», Ария Князя Игоря из II д., Половецкая пляска с хором из II д., Плач Ярославны из IV д.).
14. Д. Бортнянский. Херувимская песня № 7. «Слава Отцу и Сыну и Святому Духу».
15. Ж. Брель. Вальс.
16. Дж. Верди. Опера «Риголетто» (Песенка Герцога, Финал).
17. А. Вивальди. Цикл концертов для скрипки соло, струнного квартета, органа и чембало «Времена года» («Весна», «Зима»).
18. Э. Вила Лобос. «Бразильская бахиана» № 5 (ария для сопрано и виолончелей).
19. А. Варламов. «Горные вершины» (сл. М. Лермонтова). «Красный сарафан» (сл. Г. Цыганова).
20. В. Гаврилин «Перезвоны». По прочтении В. Шукшина (симфония-действие для солистов, хора, гобоя и ударных): «Весело на душе» (№ 1), «Смерть разбойника» (№ 2), «Ерунда» (№ 4), «Ти-ри-ри» (№ 8), «Вечерняя музыка» (№ 10), «Молитва» (№ 17). Вокальный цикл «Времена года» («Весна», «Осень»).
21. Й. Гайдн. Симфония № 103 («С тремоло литавр»). Первая часть. Четвертная часть.
22. Г. Гендель. Пассакалья из сюиты соль минор. Хор «Аллилуйя» (№44) из оратории «Мессия».
23. Дж. Гершвин. Опера «Порги и Бесс» (Колыбельная Клары из I д., Песня. Порги из II д., Дуэт Порги и Бесс из II д., Песенка Спортинг Лайфа из II д.). Концерт для ф-но с оркестром (I часть). Рапсодия в блюзовых тонах. «Любимый мой» (сл. А. Гершвина, русский текст Т. Сикорской).
24. М.И. Глинка. Опера «Иван Сусанин» (Рондо Антонида из I д., хор «Разгулялися, разливалися», романс Антонида, Полонез, Польский, Краковяк, Мазурка из II д., Песня Вани из III д., Хор поляков из IV д., Ария Сусанина из IV д., хор «Славься!»). Опера «Руслан и Людмила» (Увертюра, Сцена Наины и Фарлафа, Персидский хор, заключительный хор «Слава великим богам!»). «Вальс-фантазия». Романс «Я помню чудное мгновенье» (ст. А. Пушкина). «Патриотическая песня» (сл. А. Машистова). Романс «Жаворонок» (ст. Н. Кукольника).
25. М. Глинка-М. Балакирев. «Жаворонок» (фортепианная пьеса).
26. К. Глюк. Опера «Орфей и Эвридика» (хор «Струн золотых напев», Мелодия, Хор фурий).
27. Э. Григ. Музыка к драме Г. Ибсена «Пер Гюнт» (Песня Сольвейг, «Смерть Озе»). Соната для виолончели и фортепиано» (I часть).
28. А. Гурилев. «Домик-крошечка» (сл. С. Любецкого). «Вьется ласточка сизокрылая» (сл. Н. Грекова). «Колокольчик» (сл. И. Макарова).
29. К. Дебюсси. Ноктюрн «Празднества». «Бергамасская сюита» («Лунный свет»). Фортепианная сюита «Детский уголок» («Кукольный кэк-вок»).
30. Б. Дварионас. «Деревянная лошадка».
31. И. Дунаевский. Марш из к/ф «Веселые ребята» (сл. В. Лебедева-Кумача). Оперетта «Белая акация» (Вальс, Песня об Одессе, Выход Ларисы и семи кавалеров»).
32. А. Журбин. Рок-опера «Орфей и Эвридика» ((фрагменты по усмотрению учителя).
33. Знаменный распев.
34. Д. Кабалевский. Опера «Кола Брюньон» (Увертюра, Монолог Кола). Концерт № 3 для ф-но с оркестром (Финал). «Реквием» на стихи Р. Рождественского («Наши дети», «Помните!»). «Школьные годы».
35. В. Калинин. Симфония № 1 (соль минор, I часть).

36. К. Караев. Балет «Тропую грома» (Танец черных).
37. Д. Каччини. «Ave Maria».
38. В. Кикта. Фрески Софии Киевской (концертная симфония для арфы с оркестром) (фрагменты по усмотрению учителя). «Мой край тополиный» (сл. И. Векшегоновой).
39. В. Лаурушас. «В путь».
40. Ф. Лист. Венгерская рапсодия № 2. Этюд Паганини (№ 6).
41. И. Лученок. «Хатынь» (ст. Г. Петренко).
42. А. Лядов. Кикимора (народное сказание для оркестра).
43. Ф. Лэй. «История любви».
44. Мадригалы эпохи Возрождения.
45. Р. де Лиль. «Марсельеза».
46. А. Марчелло. Концерт для гобоя с оркестром ре минор (II часть, Адажио).
47. М. Матвеев. «Матушка, матушка, что во поле пыльно».
48. Д. Мийо. «Бразилейра».
49. И. Морозов. Балет «Айболит» (фрагменты: Полечка, Морское плавание, Галоп).
50. В.А. Моцарт. Фантазия для фортепиано до минор. Фантазия для фортепиано ре минор. Соната до мажор. (эксп. I ч.). «Маленькая ночная серенада» (Рондо). Симфония № 40. Симфония № 41 (фрагмент II ч.). Реквием («Dies ire», «Lacrimosa»). Соната № 11 (I, II, III ч.). Фрагменты из оперы «Волшебная флейта». Мотет «Ave, verum corpus».
51. М. Мусоргский. Опера «Борис Годунов» (Вступление, Песня Варлаама, Сцена смерти Бориса, сцена под Кромами). Опера «Хованщина» (Вступление, Пляска персидок).
52. Н. Мясковский. Симфония № 6 (экспозиция финала).
53. Народные музыкальные произведения России, народов РФ и стран мира по выбору образовательной организации.
54. Негритянский спиричуэл.
55. М. Огинский. Полонез ре минор («Прощание с Родиной»).
56. К. Орф. Сценическая кантата для певцов, хора и оркестра «Кармина Бурана». («Песни Бойерна: Мирские песни для исполнения певцами и хорами, совместно с инструментами и магическими изображениями») (фрагменты по выбору учителя).
57. Дж. Перголези «Stabat mater» (№1, 13).
58. С. Прокофьев. Опера «Война и мир» (Ария Кутузова, Вальс). Соната № 2 (I ч.). Симфония № 1 («Классическая»): I ч., II ч., III ч. Гавот, IV ч. Финал. Балет «Ромео и Джульетта» (Улица просыпается. Танец рыцарей. Патер Лоренцо). Кантата «Александр Невский» (Ледовое побоище). Фортепианные миниатюры «Мимолетности» (по выбору учителя).
59. М. Равель. «Болеро».
60. С. Рахманинов. Концерт № 2 для ф-но с оркестром (I часть). Концерт № 3 для ф-но с оркестром (I часть). «Вокализ». Романс «Весенние воды» (сл. Ф. Тютчева). Романс «Островок» (сл. К. Бальмонта, из Шелли). Романс «Сирень» (сл. Е. Бекетовой). Прелюдии (до диез минор, соль минор, соль диез минор). Сюита для двух фортепиано № 1 (фрагменты по выбору учителя). «Всенощное бдение» (фрагменты по выбору учителя).
61. Н. Римский-Корсаков. Опера «Садко» (Колыбельная Волховы, хороводная песня Садко «Заиграйте, мои гусельки», Сцена появления лебедей, Песня Варяжского гостя, Песня Индийского гостя, Песня Веденецкого гостя). Опера «Золотой петушок» («Шествие»). Опера «Снегурочка» (Пролог – Сцена Снегурочки с Морозом и Весной, Ария Снегурочки «С подружками по ягоды ходить», Третья песня Леля (III д.), Сцена таяния Снегурочки «Люблю и таю» (IV д.)). Опера «Сказка о царе Салтане» («Полет шмеля»). Опера «Сказание о

невидимом граде Китеже и деве Февронии» (оркестровый инструмент «Сеча при Керженце»). Симфоническая сюита «Шехеразада» (I часть). А. Рубинштейн. Романс «Горные вершины» (ст. М.Ю. Лермонтова).

62. А. Рубинштейн. Романс «Горные вершины» (ст. М. Лермонтова).

63. Ян Сибелиус. Музыка к пьесе А. Ярнефельта «Куолема» («Грустный вальс»).

64. П. Сигер «Песня о молоте». «Все преодолеем».

65. Г. Свиридов. Кантата «Памяти С. Есенина» (II ч. «Поет зима, аukat»). Сюита «Время, вперед!» (VI ч.). «Музыкальные иллюстрации к повести А.С. Пушкина «Метель» («Тройка», «Вальс», «Весна и осень», «Романс», «Пастораль», «Военный марш», «Венчание»). Музыка к драме А. Толстого «Царь Федор Иоанович» («Любовь святая»).

66. А. Скрябин. Этюд № 12 (ре диес минор). Прелюдия № 4 (ми бемоль минор).

67. И. Стравинский. Балет «Петрушка» (Первая картина: темы гулянья, Балаганный дед, Танцовщица, Шарманщик играет на трубе, Фокусник играет на флейте, Танец оживших кукол.) Сюита № 2 для оркестра.

68. М. Теодоракис «На побережье тайном». «Я – фронт».

69. Б. Тищенко. Балет «Ярославна» (Плач Ярославны из III действия, другие фрагменты по выбору учителя).

70. Э. Уэббер. Рок-опера «Иисус Христос - суперзвезда» (фрагменты по выбору учителя). Мюзикл «Кошки», либретто по Т. Элиоту (фрагменты по выбору учителя).

71. А. Хачатурян. Балет «Гаянэ» (Танец с саблями, Колыбельная). Концерт для скрипки с орк. (I ч., II ч., III ч.). Музыка к драме М.Ю. Лермонтова «Маскарад» (Галоп. Вальс)

72. К. Хачатурян. Балет «Чиполлино» (фрагменты).

73. Т. Хренников. Сюита из балета «Любовью за любовь» (Увертюра. Общее адажио. Сцена заговора. Общий танец. Дуэт Беатриче и Бенедикта. Гимн любви).

74. П. Чайковский. Вступление к опере «Евгений Онегин». Симфония № 4 (III ч.). Симфония № 5 (I ч., III ч. Вальс, IV ч. Финал). Симфония № 6. Концерт № 1 для ф-но с оркестром (II ч., III ч.). Увертюра-фантазия «Ромео и Джульетта». Торжественная увертюра «1812 год». Сюита № 4 «Моцартиана». Фортепианный цикл «Времена года» («На тройке», «Баркарола»). Ноктюрн до-диес минор. «Всенощное бдение» («Богородице Дево, радуйся» № 8). «Я ли в поле да не травушка была» (ст. И. Сурикова). «Легенда» (сл. А. Плещеева). «Покаянная молитва о Руси».

75. П. Чесноков. «Да исправится молитва моя».

76. М. Чюрленис. Прелюдия ре минор. Прелюдия ми минор. Прелюдия ля минор. Симфоническая поэма «Море».

77. А. Шнитке. Кончерто грассо. Сюита в старинном стиле для скрипки и фортепиано. Ревизская сказка (сюита из музыки к одноименному спектаклю на Таганке): Увертюра (№1), Детство Чичикова (№2), Шинель (№4), Чиновники (№5).

78. Ф.Ф. Шопен. Вальс № 6 (ре бемоль мажор). Вальс № 7 (до диес минор), Вальс № 10 (си минор). Мазурка № 1. Мазурка № 47. Мазурка № 48. Полонез (ля мажор). Ноктюрн фа минор. Этюд № 12 (до минор). Полонез (ля мажор).

79. Д. Шостакович. Симфония № 7 «Ленинградская». «Праздничная увертюра».

80. И. Штраус. «Полька-пиццикато». Вальс из оперетты «Летучая мышь».

81. Ф. Шуберт. Симфония № 8 («Неоконченная»). Вокальный цикл на ст. В. Мюллера «Прекрасная мельничиха» (ст. В. Мюллера, «В путь»). «Лесной царь» (ст. И. Гете). «Шарманщик» (ст. В. Мюллера). «Серенада» (сл. Л. Рельштаба, перевод Н. Огарева). «Ave Maria» (сл. В. Скотта).

82. Р. Щедрин. Опера «Не только любовь». (Песня и частушки Варвары).

83. Д. Эллингтон. «Караван».

84. А. Эшпай. «Венгерские напевы».

2.2.2.18. Технология

Цели и задачи технологического образования

Предметная область «Технология» является необходимым компонентом общего образования всех школьников, предоставляя им возможность применять на практике знания основ наук. Это фактически единственный школьный учебный курс, отражающий в своем содержании общие принципы преобразующей деятельности человека и все аспекты материальной культуры. Он направлен на овладение учащимися навыками конкретной предметно-преобразующей (а не виртуальной) деятельности, создание новых ценностей, что, несомненно, соответствует потребностям развития общества. В рамках «Технологии» происходит знакомство с миром профессий и ориентация школьников на работу в различных сферах общественного производства. Тем самым обеспечивается преемственность перехода учащихся от общего к профессиональному образованию и трудовой деятельности.

Программа предмета «Технология» обеспечивает формирование у школьников технологического мышления. Схема технологического мышления (потребность – цель – способ – результат) позволяет наиболее органично решать задачи установления связей между образовательным и жизненным пространством, образовательными результатами, полученными при изучении различных предметных областей, а также собственными образовательными результатами (знаниями, умениями, универсальными учебными действиями и т. д.) и жизненными задачами. Кроме того, схема технологического мышления позволяет вводить в образовательный процесс ситуации, дающие опыт принятия прагматичных решений на основе собственных образовательных результатов, начиная от решения бытовых вопросов и заканчивая решением о направлениях продолжения образования, построением карьерных и жизненных планов. Таким образом, предметная область «Технология» позволяет формировать у обучающихся ресурс практических умений и опыта, необходимых для разумной организации собственной жизни, создает условия для развития инициативности, изобретательности, гибкости мышления.

Предмет «Технология» является базой, на которой может быть сформировано проектное мышление обучающихся. Проектная деятельность как способ преобразования реальности в соответствии с поставленной целью оказывается адекватным средством в ситуациях, когда сформировалась или выявлена в ближайшем окружении новая потребность, для которой в опыте обучающегося нет отработанной технологии целеполагания и построения способа достижения целей или имеется противоречие между представлениями о должном, в котором выявленная потребность удовлетворяется, и реальной ситуацией. Таким образом, в программу включено содержание, адекватное требованиям ФГОС к освоению обучающимися принципов и алгоритмов проектной деятельности.

Проектно-технологическое мышление может развиваться только с опорой на универсальные способы деятельности в сферах самоуправления и разрешения проблем, работы с информацией и коммуникации. Поэтому предмет «Технология» принимает на себя значительную долю деятельности образовательной организации по формированию универсальных учебных действий в той их части, в которой они описывают присвоенные способы деятельности, в равной мере применимые в учебных и жизненных ситуациях. В отношении задачи формирования регулятивных универсальных учебных действий «Технология» является базовой структурной составляющей учебного плана школы.

Программа обеспечивает оперативное введение в образовательный процесс содержания, адекватно отражающего смену жизненных реалий, формирует пространство, на котором происходит сопоставление обучающимся собственных стремлений, полученного опыта учебной деятельности и информации, в первую очередь в отношении профессиональной ориентации.

Цели программы:

1. Обеспечение понимания обучающимися сущности современных материальных, информационных и гуманитарных технологий и перспектив их развития.
2. Формирование технологической культуры и проектно-технологического мышления обучающихся.
3. Формирование информационной основы и персонального опыта, необходимых для определения обучающимся направлений своего дальнейшего образования в контексте построения жизненных планов, в первую очередь, касающихся сферы и содержания будущей профессиональной деятельности.

Программа реализуется из расчета 2 часа в неделю в 5-7 классах, 1 час - в 8 классе, в 9 классе - за счет вариативной части учебного плана и внеурочной деятельности.

Основную часть содержания программы составляет деятельность обучающихся, направленная на создание и преобразование как материальных, так и информационных объектов. Важнейшую группу образовательных результатов составляет полученный и осмысленный обучающимися опыт практической деятельности. В урочное время деятельность обучающихся организуется как в индивидуальном, так и в групповом формате. Сопровождение со стороны педагога принимает форму прямого руководства, консультационного сопровождения или сводится к педагогическому наблюдению за деятельностью с последующей организацией анализа (рефлексии). Рекомендуется строить программу таким образом, чтобы объяснение учителя в той или иной форме составляло не более 0,2 урочного времени и не более 0,15 объема программы.

Подразумевается и значительная внеурочная активность обучающихся. Такое решение обусловлено задачами формирования учебной самостоятельности, высокой степенью ориентации на индивидуальные запросы и интересы обучающегося, ориентацией на особенность возраста как периода разнообразных «безответственных» проб. В рамках внеурочной деятельности активность обучающихся связана:

- с выполнением заданий на самостоятельную работу с информацией (формируется навык самостоятельной учебной работы, для обучающегося оказывается открыта большая номенклатура информационных ресурсов, чем это возможно на уроке, задания индивидуализируются по содержанию в рамках одного способа работы с информацией и общего тематического поля);
- с проектной деятельностью (индивидуальные решения приводят к тому, что обучающиеся работают в разном темпе – они сами составляют планы, нуждаются в различном оборудовании, материалах, информации – в зависимости от выбранного способа деятельности, запланированного продукта, поставленной цели);
- с реализационной частью образовательного путешествия (логистика школьного дня не позволит уложить это мероприятие в урок или в два последовательно стоящих в расписании урока);
- с выполнением практических заданий, требующих наблюдения за окружающей действительностью или ее преобразования (на уроке обучающийся может получить лишь модель действительности).

Таким образом, формы внеурочной деятельности в рамках предметной области «Технология» – это проектная деятельность обучающихся, экскурсии, домашние задания и краткосрочные курсы дополнительного образования (или мастер-классы, не более 17 часов), позволяющие освоить конкретную материальную или информационную технологию, необходимую для изготовления продукта в проекте обучающегося, актуального на момент прохождения курса.

В соответствии с целями выстроено содержание деятельности в структуре трех блоков, обеспечивая получение заявленных результатов.

Первый блок включает содержание, позволяющее ввести обучающихся в контекст современных материальных и информационных технологий, показывающее технологическую эволюцию человечества, ее закономерности, технологические тренды ближайших десятилетий.

Предмет Информатика, в отличие от раздела «Информационные технологии» выступает как область знаний, формирующая принципы и закономерности поведения информационных систем, которые используются при построении информационных технологий в обеспечение различных сфер человеческой деятельности.

Второй блок содержания позволяет обучающемуся получить опыт персонифицированного действия в рамках применения и разработки технологических решений, изучения и мониторинга эволюции потребностей.

Содержание блока 2 организовано таким образом, чтобы формировать универсальные учебные действия обучающихся, в первую очередь, регулятивные (работа по инструкции, анализ ситуации, постановка цели и задач, планирование деятельности и ресурсов, планирование и осуществление текущего контроля деятельности, оценка результата и продукта деятельности) и коммуникативные (письменная коммуникация, публичное выступление, продуктивное групповое взаимодействие).

Базовыми образовательными технологиями, обеспечивающими работу с содержанием блока 2, являются технологии проектной деятельности.

Блок 2 реализуется в следующих организационных формах:

теоретическое обучение и формирование информационной основы проектной деятельности – в рамках урочной деятельности;

практические работы в средах моделирования и конструирования – в рамках урочной деятельности;

проектная деятельность в рамках урочной и внеурочной деятельности.

Третий блок содержания обеспечивает обучающегося информацией о профессиональной деятельности, в контексте современных производственных технологий; производящих отраслях конкретного региона, региональных рынках труда; законах, которым подчиняется развитие трудовых ресурсов современного общества, а также позволяет сформировать ситуации, в которых обучающийся получает возможность социально-профессиональных проб и опыт принятия и обоснования собственных решений.

Содержание блока 3 организовано таким образом, чтобы позволить формировать универсальные учебные действия обучающихся, в первую очередь личностные (оценка внутренних ресурсов, принятие ответственного решения, планирование собственного продвижения) и учебные (обработка информации: анализ и прогнозирование, извлечение информации из первичных источников), включает общие вопросы планирования профессионального образования и профессиональной карьеры, анализа территориального рынка труда, а также индивидуальные программы образовательных путешествий и широкую номенклатуру краткосрочных курсов, призванных стать для обучающихся ситуацией пробы

в определенных видах деятельности и / или в оперировании с определенными объектами воздействия.

Все блоки содержания связаны между собой: результаты работ в рамках одного блока служат исходным продуктом для постановки задач в другом – от информирования через моделирование элементов технологий и ситуаций к реальным технологическим системам и производствам, способам их обслуживания и устройством отношений работника и работодателя.

Современные материальные, информационные и гуманитарные технологии и перспективы их развития

Потребности и технологии. Потребности. Иерархия потребностей. Общественные потребности. Потребности и цели. Развитие потребностей и развитие технологий. Реклама. Принципы организации рекламы. Способы воздействия рекламы на потребителя и его потребности. Понятие технологии. Цикл жизни технологии. Материальные технологии, информационные технологии, социальные технологии.

История развития технологий. Источники развития технологий: эволюция потребностей, практический опыт, научное знание, технологизация научных идей. Развитие технологий и проблемы антропогенного воздействия на окружающую среду. Технологии и мировое хозяйство. Закономерности технологического развития.

Технологический процесс, его параметры, сырье, ресурсы, результат. Виды ресурсов. Способы получения ресурсов. Взаимозаменяемость ресурсов. Ограниченность ресурсов. Условия реализации технологического процесса. Побочные эффекты реализации технологического процесса. Технология в контексте производства.

Технологическая система как средство для удовлетворения базовых и социальных нужд человека. Входы и выходы технологической системы. Управление в технологических системах. Обратная связь. Развитие технологических систем и последовательная передача функций управления и контроля от человека технологической системе. Робототехника. Системы автоматического управления. Программирование работы устройств.

Производственные технологии. Промышленные технологии. Технологии сельского хозяйства.

Технологии возведения, ремонта и содержания зданий и сооружений.

Производство, преобразование, распределение, накопление и передача энергии как технология. Использование энергии: механической, электрической, тепловой, гидравлической. Машины для преобразования энергии. Устройства для накопления энергии. Устройства для передачи энергии. Потеря энергии. Последствия потери энергии для экономики и экологии. Пути сокращения потерь энергии. Альтернативные источники энергии.

Автоматизация производства. Производственные технологии автоматизированного производства.

Материалы, изменившие мир. Технологии получения материалов. Современные материалы: многофункциональные материалы, возобновляемые материалы (биоматериалы), пластики и керамика как альтернатива металлам, новые перспективы применения металлов, пористые металлы. Технологии получения и обработки материалов с заданными свойствами (закалка, сплавы, обработка поверхности (бомбардировка и т. п.), порошковая металлургия, композитные материалы, технологии синтеза. Биотехнологии.

Специфика социальных технологий. Технологии работы с общественным мнением. Социальные сети как технология. Технологии сферы услуг.

Современные промышленные технологии получения продуктов питания.

Современные информационные технологии. Потребности в перемещении людей и товаров, потребительские функции транспорта. Виды транспорта, история развития транспорта. Влияние транспорта на окружающую среду. Безопасность транспорта. Транспортная логистика. Регулирование транспортных потоков

Нанотехнологии: новые принципы получения материалов и продуктов с заданными свойствами. Электроника (фотоника). Квантовые компьютеры. Развитие многофункциональных ИТ-инструментов. Медицинские технологии. Тестирующие препараты. Локальная доставка препарата. Персонафицированная вакцина. Генная инженерия как технология ликвидации нежелательных наследуемых признаков. Создание генетических тестов. Создание органов и организмов с искусственной генетической программой.

Управление в современном производстве. Роль метрологии в современном производстве. Инновационные предприятия. Трансферт технологий.

Осуществление мониторинга СМИ и ресурсов Интернета по вопросам формирования, продвижения и внедрения новых технологий, обслуживающих ту или иную группу потребностей или отнесенных к той или иной технологической стратегии

Технологии в сфере быта.

Экология жилья. Технологии содержания жилья. Взаимодействие со службами ЖКХ. Хранение продовольственных и непродовольственных продуктов.

Энергетическое обеспечение нашего дома. Электроприборы. Бытовая техника и ее развитие. Освещение и освещенность, нормы освещенности в зависимости от назначения помещения. Отопление и тепловые потери. Энергосбережение в быту. Электробезопасность в быту и экология жилища.

Способы обработки продуктов питания и потребительские качества пищи.

Культура потребления: выбор продукта / услуги.

Формирование технологической культуры и проектно-технологического мышления обучающихся

Способы представления технической и технологической информации. Техническое задание. Технические условия. Эскизы и чертежи. Технологическая карта. Алгоритм. Инструкция. Описание систем и процессов с помощью блок-схем. Электрическая схема.

Техники проектирования, конструирования, моделирования. Способы выявления потребностей. Методы принятия решения. Анализ альтернативных ресурсов.

Порядок действий по сборке конструкции / механизма. Способы соединения деталей. Технологический узел. Понятие модели.

Логика проектирования технологической системы Модернизация изделия и создание нового изделия как виды проектирования технологической системы. Конструкции. Основные характеристики конструкций. Порядок действий по проектированию конструкции / механизма, удовлетворяющей(-его) заданным условиям. Моделирование. Функции моделей. Использование моделей в процессе проектирования технологической системы. Простые механизмы как часть технологических систем. Робототехника и среда конструирования. Виды движения. Кинематические схемы

Анализ и синтез как средства решения задачи. Техника проведения морфологического анализа.

Логика построения и особенности разработки отдельных видов проектов: технологический проект, бизнес-проект (бизнес-план), инженерный проект, дизайн-проект, исследовательский проект, социальный проект. Бюджет проекта. Фандрайзинг. Специфика фандрайзинга для разных типов проектов.

Способы продвижения продукта на рынке. Сегментация рынка. Позиционирование продукта. Маркетинговый план.

Опыт проектирования, конструирования, моделирования.

Составление программы изучения потребностей. Составление технического задания / спецификации задания на изготовление продукта, призванного удовлетворить выявленную потребность, но не удовлетворяемую в настоящее время потребность ближайшего социального окружения или его представителей.

Сборка моделей. Исследование характеристик конструкций. Проектирование и конструирование моделей по известному прототипу. Испытания, анализ, варианты модернизации. Модернизация продукта. Разработка конструкций в заданной ситуации: нахождение вариантов, отбор решений, проектирование и конструирование, испытания, анализ, способы модернизации, альтернативные решения. Конструирование простых систем с обратной связью на основе технических конструкторов.

Составление карт простых механизмов, включая сборку действующей модели в среде образовательного конструктора. Построение модели механизма, состоящего из 4-5 простых механизмов по кинематической схеме. Модификация механизма на основе технической документации для получения заданных свойств (решения задачи) – моделирование с помощью конструктора или в виртуальной среде. Простейшие роботы.

Составление технологической карты известного технологического процесса. Апробация путей оптимизации технологического процесса.

Изготовление информационного продукта по заданному алгоритму. Изготовление продукта на основе технологической документации с применением элементарных (не требующих регулирования) рабочих инструментов (продукт и технология его изготовления – на выбор образовательного и организации).

Моделирование процесса управления в социальной системе (на примере элемента школьной жизни). Компьютерное моделирование, проведение виртуального эксперимента (на примере характеристик транспортного средства).

Разработка и создание изделия средствами учебного станка, управляемого программой компьютерного трехмерного проектирования. Автоматизированное производство на предприятиях нашего региона. Функции специалистов, занятых в производстве».

Разработка вспомогательной технологии. Разработка / оптимизация и введение технологии на примере организации действий и взаимодействия в быту.

Разработка и изготовление материального продукта. Апробация полученного материального продукта. Модернизация материального продукта.

Планирование (разработка) материального продукта в соответствии с задачей собственной деятельности (включая моделирование и разработку документации) или на основе самостоятельно проведенных исследований потребительских интересов (тематика: дом и его содержание, школьное здание и его содержание).

Разработка проектного замысла по алгоритму («бытовые мелочи»): реализация этапов анализа ситуации, целеполагания, выбора системы и принципа действия / модификации продукта (поисковый и аналитический этапы проектной деятельности). Изготовление материального продукта с применением элементарных (не требующих регулирования) и

сложных (требующих регулирования / настройки) рабочих инструментов / технологического оборудования (практический этап проектной деятельности)¹⁰.

Разработка проекта освещения выбранного помещения, включая отбор конкретных приборов, составление схемы электропроводки. Обоснование проектного решения по основаниям соответствия запросу и требованиям к освещенности и экономичности. Проект оптимизации энергозатрат.

Обобщение опыта получения продуктов различными субъектами, анализ потребительских свойств этих продуктов, запросов групп их потребителей, условий производства. Оптимизация и регламентация технологических режимов производства данного продукта. Пилотное применение технологии на основе разработанных регламентов.

Разработка и реализации персонального проекта, направленного на разрешение лично значимой для обучающегося проблемы. Реализация запланированной деятельности по продвижению продукта.

Разработка проектного замысла в рамках избранного обучающимся вида проекта.

Построение образовательных траекторий и планов в области профессионального самоопределения

Предприятия региона проживания обучающихся, работающие на основе современных производственных технологий. Обзор ведущих технологий, применяющихся на предприятиях региона, рабочие места и их функции. Производство и потребление энергии в регионе проживания обучающихся, профессии в сфере энергетики. Автоматизированные производства региона проживания обучающихся, новые функции рабочих профессий в условиях высокотехнологичных автоматизированных производств и новые требования к кадрам. Производство материалов на предприятиях региона проживания обучающихся. Производство продуктов питания на предприятиях региона проживания обучающихся. Организация транспорта людей и грузов в регионе проживания обучающихся, спектр профессий.

Понятия трудового ресурса, рынка труда. Характеристики современного рынка труда. Квалификации и профессии. Цикл жизни профессии. Стратегии профессиональной карьеры. Современные требования к кадрам. Концепции «обучения для жизни» и «обучения через всю жизнь».

Система профильного обучения: права, обязанности и возможности.

Предпрофессиональные пробы в реальных и / или модельных условиях, дающие представление о деятельности в определенной сфере. Опыт принятия ответственного решения при выборе краткосрочного курса.

2.2.2.19. Физическая культура

Физическое воспитание в основной школе должно обеспечить физическое, эмоциональное, интеллектуальное и социальное развитие личности обучающихся, формирование и развитие установок активного, здорового образа жизни.

Освоение учебного предмета «Физическая культура направлено на развитие двигательной активности обучающихся, достижение положительной динамики в развитии основных физических качеств, повышение функциональных возможностей основных систем организма, формирование потребности в систематических занятиях физической культурой и спортом.

¹⁰ Для освоения техник обработки материалов, необходимых для реализации проектного замысла, проводятся мастер-классы как форма внеурочной деятельности, посещаемая обучающимися по выбору.

В процессе освоения предмета «Физическая культура» на уровне основного общего образования формируется система знаний о физическом совершенствовании человека, приобретается опыт организации самостоятельных занятий физической культурой с учётом индивидуальных особенностей и способностей, формируются умения применять средства физической культуры для организации учебной и досуговой деятельности.

С целью формирования у учащихся ключевых компетенций, в процессе освоения предмета «Физическая культура» используются знания из других учебных предметов: «Биология», «Математика», «Физика», «География», «Основы безопасности жизнедеятельности», «Иностранный язык», «Музыка» и др.

Физическая культура как область знаний

История и современное развитие физической культуры

Олимпийские игры древности. Возрождение Олимпийских игр и олимпийского движения. Олимпийское движение в России. Современные Олимпийские игры. Физическая культура в современном обществе. Организация и проведение пеших туристических походов. Требования техники безопасности и бережного отношения к природе.

Современное представление о физической культуре (основные понятия)

Физическое развитие человека. Физическая подготовка, ее связь с укреплением здоровья, развитием физических качеств. Организация и планирование самостоятельных занятий по развитию физических качеств. Техника движений и ее основные показатели. Спорт и спортивная подготовка. Всероссийский физкультурно-спортивный комплекс «Готов к труду и обороне».

Физическая культура человека

Здоровье и здоровый образ жизни. Коррекция осанки и телосложения. Контроль и наблюдение за состоянием здоровья, физическим развитием и физической подготовленностью. Требования безопасности и первая помощь при травмах во время занятий физической культурой и спортом. Способы двигательной (физкультурной) деятельности

Организация и проведение самостоятельных занятий физической культурой

- Подготовка к занятиям физической культурой (выбор мест занятий, инвентаря и одежды, планирование занятий с разной функциональной направленностью). Подбор упражнений и составление индивидуальных комплексов для утренней зарядки, физкультминуток, физкультпауз, коррекции осанки и телосложения. Составление планов и самостоятельное проведение занятий спортивной подготовкой, прикладной физической подготовкой с учетом индивидуальных показаний здоровья и физического развития. Организация досуга средствами физической культуры.

Оценка эффективности занятий физической культурой

Самонаблюдение и самоконтроль. Оценка эффективности занятий. Оценка техники осваиваемых упражнений, способы выявления и устранения технических ошибок. Измерение резервов организма (с помощью простейших функциональных проб).

Физическое совершенствование

Физкультурно-оздоровительная деятельность

Комплексы упражнений для оздоровительных форм занятий физической культурой. Комплексы упражнений современных оздоровительных систем физического воспитания, ориентированных на повышение функциональных возможностей организма, развитие основных физических качеств. Индивидуальные комплексы адаптивной физической культуры (при нарушении опорно-двигательного аппарата, центральной нервной системы, дыхания и кровообращения, при близорукости).

Спортивно-оздоровительная деятельность¹¹

Гимнастика с основами акробатики: организующие команды и приемы. Акробатические упражнения и комбинации. Гимнастические упражнения и комбинации на спортивных снарядах (опорные прыжки, упражнения на гимнастическом бревне (девочки), упражнения на перекладине (мальчики), упражнения и комбинации на гимнастических брусьях, упражнения на параллельных брусьях (мальчики), упражнения на разновысоких брусьях (девочки). Ритмическая гимнастика с элементами хореографии (девочки). Легкая атлетика: беговые упражнения. Прыжковые упражнения. Упражнения в метании малого мяча. Спортивные игры: технико-тактические действия и приемы игры в футбол, мини-футбол, волейбол, баскетбол. Правила спортивных игр. Игры по правилам. Национальные виды спорта: технико-тактические действия и правила. Плавание. Вхождение в воду и передвижения по дну бассейна. Подводящие упражнения в лежании на воде, всплывании и скольжении. Плавание на груди и спине вольным стилем. Лыжные гонки:¹² передвижение на лыжах разными способами. Подъемы, спуски, повороты, торможения.

Прикладно-ориентированная физкультурная деятельность

Прикладная физическая подготовка: ходьба, бег и прыжки, выполняемые разными способами в разных условиях; лазание, перелезание, ползание; метание малого мяча по движущейся мишени; преодоление препятствий разной сложности; передвижение в висах и упорах. Полосы препятствий, включающие разнообразные прикладные упражнения. Общефизическая подготовка. Упражнения, ориентированные на развитие основных физических качеств (силы, быстроты, выносливости, координации, гибкости, ловкости). Специальная физическая подготовка. Упражнения, ориентированные на развитие специальных физических качеств, определяемых базовым видом спорта (гимнастика с основами акробатики, легкая атлетика, лыжные гонки, плавание, спортивные игры).

2.2.2.20. Основы безопасности жизнедеятельности

Опасные и чрезвычайные ситуации становятся все более частым явлением в нашей повседневной жизни и требуют получения обучающимися знаний, умений, навыков и компетенций личной безопасности в условиях опасных и чрезвычайных ситуаций социально сложного и технически насыщенного окружающего мира.

Учебный предмет «Основы безопасности жизнедеятельности» является обязательным для изучения на уровне основного общего образования и является одной из составляющих предметной области «Физическая культура и основы безопасности жизнедеятельности».

На основе программы, курс «Основ безопасности жизнедеятельности», может быть выстроен как по линейному, так и по концентрическому типу. При составлении рабочих программ в отдельных темах возможны дополнения с учетом местных условий и специфики обучения.

Освоение и понимание учебного предмета «Основы безопасности жизнедеятельности» направлено на:

- воспитание у обучающихся чувства ответственности за личную безопасность, ценностного отношения к своему здоровью и жизни;

¹¹ Элементы видов спорта могут быть заменены на другие с учетом наличия материально-технической базы в общеобразовательной организации, а так же климато-географических и региональных особенностей.

¹² Для бесснежных районов Российской Федерации или в отсутствие условий для занятий лыжной подготовкой разрешается заменять модуль «Лыжные гонки» на двигательную активность на свежем воздухе.

- развитие у обучающихся качеств личности, необходимых для ведения здорового образа жизни; необходимых для обеспечения безопасного поведения в опасных и чрезвычайных ситуациях;
- формирование у обучающихся современной культуры безопасности жизнедеятельности на основе понимания необходимости защиты личности, общества и государства посредством осознания значимости безопасного поведения в условиях чрезвычайных ситуаций природного, техногенного и социального характера, убеждения в необходимости безопасного и здорового образа жизни, антиэкстремистской и антитеррористической личностной позиции, нетерпимости к действиям и влияниям, представляющим угрозу для жизни человека.

Программа учебного предмета «Основы безопасности жизнедеятельности учитывает возможность получения знаний через практическую деятельность и способствует формированию у обучающихся умения безопасно использовать учебное оборудование, проводить исследования, анализировать полученные результаты, представлять и научно аргументировать полученные выводы.

Межпредметная интеграция и связь учебного предмета «Основы безопасности жизнедеятельности» с такими предметами как «Биология», «История», «Информатика», «Обществознание», «Физика», «Химия», «Экология», «Экономическая и социальная география», «Физическая культура» способствует формированию целостного представления об изучаемом объекте, явлении, содействует лучшему усвоению содержания предмета, установлению более прочных связей учащегося с повседневной жизнью и окружающим миром, усилению развивающей и культурной составляющей программы, а также рационального использования учебного времени.

Основы безопасности личности, общества и государства

Основы комплексной безопасности

Человек и окружающая среда. Мероприятия по защите населения в местах с неблагоприятной экологической обстановкой, предельно допустимые концентрации вредных веществ в атмосфере, воде, почве. Бытовые приборы контроля качества окружающей среды и продуктов питания. Основные правила пользования бытовыми приборами и инструментами, средствами бытовой химии, персональными компьютерами и др. Безопасность на дорогах. Правила безопасного поведения пешехода, пассажира и велосипедиста. Средства индивидуальной защиты велосипедиста. Пожар его причины и последствия. Правила поведения при пожаре при пожаре. Первичные средства пожаротушения. Средства индивидуальной защиты. Водоемы. Правила поведения у воды и оказания помощи на воде. Правила безопасности в туристических походах и поездках. Правила поведения в автономных условиях. Сигналы бедствия, способы их подачи и ответы на них. Правила безопасности в ситуациях криминогенного характера (квартира, улица, подъезд, лифт, карманная кража, мошенничество, самозащита покупателя). Элементарные способы самозащиты. Информационная безопасность подростка.

Защита населения Российской Федерации от чрезвычайных ситуаций

Чрезвычайные ситуации природного характера и защита населения от них (землетрясения, извержения вулканов, оползни, обвалы, лавины, ураганы, бури, смерчи, сильный дождь (ливень), крупный град, гроза, сильный снегопад, сильный гололед, метели, снежные заносы, наводнения, половодье, сели, цунами, лесные, торфяные и степные пожары, эпидемии, эпизоотии и эпифитотии). Рекомендации по безопасному поведению. Средства индивидуальной защиты. Чрезвычайные ситуации техногенного характера и защита

населения от них (аварии на радиационно-опасных, химически опасных, пожароопасных и взрывоопасных, объектах экономики, транспорте, гидротехнических сооружениях). Рекомендации по безопасному поведению. Средства индивидуальной и коллективной защиты. Правила пользования ими. Действия по сигналу «Внимание всем!». Эвакуация населения и правила поведения при эвакуации.

Основы противодействия терроризму, экстремизму и наркотизму в Российской Федерации

Терроризм, экстремизм, наркотизм - сущность и угрозы безопасности личности и общества. Пути и средства вовлечения подростка в террористическую, экстремистскую и наркотическую деятельность. Ответственность несовершеннолетних за правонарушения. Личная безопасность при террористических актах и при обнаружении неизвестного предмета, возможной угрозе взрыва (при взрыве). Личная безопасность при похищении или захвате в заложники (попытке похищения) и при проведении мероприятий по освобождению заложников. Личная безопасность при посещении массовых мероприятий.

Основы медицинских знаний и здорового образа жизни

Основы здорового образа жизни

Основные понятия о здоровье и здоровом образе жизни. Составляющие и факторы здорового образа жизни (физическая активность, питание, режим дня, гигиена). Вредные привычки и их факторы (навязчивые действия, игромания употребление алкоголя и наркотических веществ, курение табака и курительных смесей), их влияние на здоровье. Профилактика вредных привычек и их факторов. Семья в современном обществе. Права и обязанности супругов. Защита прав ребенка.

Основы медицинских знаний и оказание первой помощи

Основы оказания первой помощи. Первая помощь при наружном и внутреннем кровотечении. Извлечение инородного тела из верхних дыхательных путей. Первая помощь при ушибах и растяжениях, вывихах и переломах. Первая помощь при ожогах, отморожениях и общем переохлаждении. Основные неинфекционные и инфекционные заболевания, их профилактика. Первая помощь при отравлениях. Первая помощь при тепловом (солнечном) ударе. Первая помощь при укусе насекомых и змей. Первая помощь при остановке сердечной деятельности. Первая помощь при коме. Особенности оказания первой помощи при поражении электрическим током.

2.2.2.21. Основы духовно-нравственной культуры народов России

5 класс

Раздел 1. В мире культуры

Введение. Что такое культура.

Человек - творец и носитель культуры.

Величие многонациональной культуры России.

Культура народов Башкортостана.

Раздел 2. Нравственные ценности народов Российской Федерации и Республики Башкортостан.

Семья - хранитель духовных ценностей.

Изучение и значение родословной, шежере как традиции народов Башкортостана.

Как составить родословную своей семьи.

Бережное отношение к природе.

Жизнь ратными подвигами полна.

Люди труда. В труде - красота человека.

Раздел 3. Величие многонациональной культуры России.

Что такое духовные традиции народов.

Культурные и религиозные традиции народов России.

Многонациональный народ Республики Башкортостан и его культурные и религиозные традиции.

Вклад жителей Башкортостана в развитие культурных ценностей. Художники. Музыканты. Композиторы. Скульпторы. И т.д.

Роль религии в развитии культуры.

Культура христианства, ислама, буддизма и иудаизма.

Раздел 4. Как сохранить духовные ценности в обществе.

Забота государства о духовной культуре и ее развитии.

Театры, музеи и другие учреждения и их роль в сохранении духовной культуры.

Памятники духовной культуры России.

Памятники духовной культуры Башкортостана.

Долг каждого человека - сохранение культурного наследия своей страны и малой Родины.

Хранить память предков.

Раздел 5. Твой духовный мир.

Что составляет твой духовный мир.

Культура поведения современного человека.

Что такое правила хорошего тона. Этикет.

Твоя культура поведения.

Что такое совесть. Ответственность человека перед родителями, семьей, обществом, государством.

6 класс

Раздел 1. Духовный мир древних жителей нашей страны.

Первобытный человек - каким он был? Как он отражал время, пространство и движение?

Как относился первобытный человек к самому себе?

Внутренний мир первобытного человека, его духовность.

Восточные славяне в древности и виды их деятельности. Культура земледелия, скотоводства, охоты, рыболовства и собирательства.

Жители нашего края в древности. Их занятия, взаимоотношения и стремления. Памятники первобытности и их значение для понимания духовного мира первобытных людей.

Андроновская и сарматская культуры на территории нашего края, их сущность и особенности.

Ананьевская и пьяноборская культуры. Жизнь и быт кушнаренковских и бахмутинских племен - предков башкир.

Раздел 2. Люди нашей страны в IX- XII веках, в эпоху раннего феодального государства.

Человек эпохи перехода от первобытности к феодальным отношениям. Его духовный мир.

Образование государства Русь и его влияние на духовное развитие людей. Крещение Руси как историческая необходимость и условие перехода от первобытности к феодальным отношениям.

Значение крещения Руси для духовного развития населения.

Князь Владимир Святославович и его роль в развитии духовности Киевской Руси.

Возникновение и развитие городов и их значение для духовного развития людей.

Литература и искусство древней Руси и их влияние на духовность людей.

Жители Южного Урала в IX-XII веках, их быт, деятельность, культура и религия.

Хозяйство, быт, культура и религия башкир в IX-XII веках.

Сказки, предания и мифы о древних башкирах, их значение для понимания роли и места человека, жившего в IX-XII веках.

Распространение ислама среди башкир.

Раздел 3. Люди нашей страны и региона в XIII-XV веках.

Образование самостоятельных русских земель и их значение для развития самосознания и духовности людей. Люди в условиях феодальной раздробленности.

Монгольское нашествие и Золотоордынское иго и борьба населения страны в условиях гнета. Развитие самосознания у людей.

Население Южного Урала в условиях Золотоордынского ига. Методы и формы борьбы против гнета.

Развитие самосознания людей, их духовность в завершающем периоде феодальной раздробленности на Руси.

Русская православная церковь и ее роль в развитии духовности в обществе в XIII-XV веках.

Литература и искусство, их влияние на развитие духовного мира населения страны.

Культура населения Южного Урала.

Духовный мир человека периода XIII-XV веков.

Основные исторические предания башкир.

Сказки, мифы и фольклор о жизни и деятельности людей XIII-XV веков. Источники и литература о жизни и деятельности людей нашего края XIII-XV веков.

Словарь терминов, связанных с духовностью и культурой людей, проживавших в нашей стране в целом и на Южном Урале в древности и в начале средних веков.

7 класс

Раздел 1. Духовность народов в эпоху создания и развития Московского царства

Значение объединения Русских земель вокруг Москвы для развития духовности и самосознания населения.

Русская православная церковь в XVI веке. Ее роль в объединении русских земель и укреплении духовности народа.

Историческое значение добровольного и поэтапного вхождения башкирских племен в состав Русского государства в 1553 - 1557 гг.

Начало многовековой дружбы между русским и башкирским народами.

Иван Грозный - «Ак патша». Отношение к нему со стороны башкир.

Генезис тесного взаимодействия культур русского и башкирского народов. Задачи башкирам по защите восточных рубежей страны и их значение для признания башкир как военной силы и уважение к ним.

Русская культура, живопись, архитектура и литература в XVI веке. Начало книгопечатания в России.

Наука и техника в XVI веке. Московский Кремль.

Внутренний мир, духовность человека в XVI веке.

Основание города Уфы, его социально-экономическое, политическое, военное и духовное значение.

Раздел 2. Культура России в XVII-XVIII веках.

Смута - как сложный и противоречивый период в истории страны. Ее влияние на духовную сферу.

Династические, социальные, международные, экономические и другие причины смуты. Влияние смуты на внутренний мир человека.

Причины и условия возникновения восстания под предводительством Ивана Болотникова. Понятие «гулящие люди».

Рост самосознания людей. Борьба против внешней экспансии. К. Минин и Д. Пожарский - народные вожди.

Сторожевая служба башкир, ее значение для роста менталитета народа.

Роль царя Михаила Федоровича Романова и патриарха Филарета в укреплении государственности и духовного единства народов. Шаги к абсолютизму. Народные восстания в Башкирии в XVII веке и их духовные и другие основы. Возникновение горнозаводской промышленности на Южном Урале. Ее значение для развития местного населения.

Почему современники называли XVII век «бунташным»?

Восстание Степана Разина, его причины и последствия, влияние на сознание людей.

Быт и нравы допетровской России. Расширение культурных связей. Славяно - греко-латинская академия.

Новые жанры в литературе и зодчестве. Московское барокко в XVII веке. Освоение Сибири и Дальнего Востока, изменение пространственных взглядов людей и открытие новых возможностей для всестороннего развития.

Раздел 3. Духовное развитие страны в эпоху Петра Великого. Российский народ в XVIII веке.

Реформы Петра I и их роль в развитии населения страны.

Северная война и ее значение для укрепления государственности и духовного единства народа.

Участие башкир и других народов Южного Урала в Северной войне. Феодалные отношения в башкирском обществе. Восстания народов Южного Урала в XVIII веке. Их причины и значение.

Просвещенный абсолютизм - «золотой век» русского дворянства.

Социальное движение на Южном Урале. Е.И. Пугачев.

Пушкин А.С. - «Русский бунт, бессмысленный и беспощадный.»

Салават Юлаев - национальный герой башкирского народа.

Культура Башкортостана в XVIII веке. Устное народное творчество, мектебе и медресе.

8 класс

Раздел 1. Народы России первой четверти XIX века

Внутренняя политика Александра I. Указ о вольных хлебопашцах. Попытки реформ и их значение для населения страны.

Либерализм, незавершенность реформ, самодержавная власть и их влияние на активность масс.

Человек XIX века - каким он был? Его внутренний мир и духовные ценности. Социально-экономическое и духовное положение населения Башкирии в начале XIX века.

Массовый героизм во время Отечественной войны 1812 года как духовное состояние населения страны и фактор Победы России над Францией.

Великие имена Кутузов М.И., Багратион П.И., Барклай Д'Толли, Давыдов Д.И., и др. Их роль в формировании патриотизма в обществе.

Вклад населения Башкирии в общую Победу в Отечественной войне 1812 года. Бородинское сражение как исторический феномен. Его значение для формирования у населения гордости за историческое прошлое страны.

Участие полков из Башкирии в заграничных походах в 1813 -1814 гг. Башкиры, русские казаки, представители других национальностей края в заграничных походах России. Их мужество и героизм.

Состав населения края в первой четверти XIX века.

Декабристы и их подвиг во имя народа. Историко-культурная и духовная оценка их выступления.

Раздел 2. Россия в 1825-1855 гг.

Внутренняя политика Николая I и ее влияние на духовный мир человека. Обстановка в стране и на Южном Урале.

Промышленный переворот и его влияние на общее развитие людей.

Население страны в первой половине XIX века. Его численность, состав, территория расселения, религия.

Общая характеристика национальной политики правительства страны.

Введение кантонной системы в Башкирии, ее значение. Влияние национальной политики Николая I на социально-экономическое и духовное положение народов Южного Урала.

Основные положения теории официальной народности. Либеральные и революционные движения в стране и их влияние на население страны. Университеты - центры образования и духовности. Достижения в области культуры. Вклад народов России в мировую культуру.

Учебные заведения в Башкирии, просвещение и печать в первую половину XIX века.

Литературные течения: классицизм, сентиментализм, романтизм и реализм и их влияние на духовный мир человека.

Поэзия, музыка и фольклор в Башкирии в первой половине XIX века. Социально-бытовые условия населения Южного Урала. Башкирская элита, чиновничество в крае и их роль.

Раздел 3. Российский народ в ходе и после реформ

Манифест от 19.02.1861 г. «Об освобождении крестьян» как историческая и социальная необходимость.

Социальное расслоение народов в Башкирии, развитие хозяйственного комплекса и их влияние на развитие человека.

Развитие общественного движения в России и Уфимской губернии.

Российская империя после реформ. Причина смены политического курса и его влияние на духовную сферу.

Распространение марксизма в России и уфимской губернии и его влияние на самосознание людей.

Особенности развития Уфимской губернии во второй половине 19 века. Развитие промышленности в Башкирии и его влияние на состав, и уровень развития населения.

Основные показатели первой Всероссийской переписи населения. Башкирия как многонациональный регион России. Национальное движение в регионе. Развитие науки, техники, архитектуры, живописи и географии. Рассвет русской литературы в стране.

Просвещение, наука, литература, живопись и театральное искусство в Башкирии.

9 класс

Раздел 1. На пороге нового века: динамика и противоречия социального,

экономического, политического и духовного развития общества.

Российское общество в условиях модернизации. Формирование политических партий и общественных движений. Рост самосознания и активности людей. Революции в России, их причины, роль и значение. Влияние революционных ситуаций на человека.

Общественное движение в Уфимской губернии. Рабочие, сельхозработники и интеллигенция, их позиции и социальная активность.

Первая мировая война и ее причины и влияние на социальное, психологическое и моральное состояние людей.

Человек на войне. Отражение событий глазами современника - участника событий.

Гражданская война и поляризация в обществе. Влияние ее на внутренний мир человека.

Гражданская война на территории Башкирии и ее особенности.

Раздел 2. Духовный мир людей - строителей социализма в СССР.

Индустриализация как необходимость развития страны. Внутренние переживания, энтузиазм, стремления и ожидания людей от быстро меняющихся изменений.

Индустриализация в условиях Башкирии и ее влияние на духовный мир людей.

Коллективизация сельского хозяйства как феномен и перелом в сознании людей.

Положительные и отрицательные ее стороны. Особенности коллективизации сельского хозяйства в Башкирии.

Духовный мир людей - строителей социализма. Их энтузиазм и одержимость. Человек в условиях культурной революции. Влияние строительства школ, культурных учреждений, библиотек, книгоиздания на сознание людей. Культурная революция в условиях Башкирии и ее особенности.

Раздел 3. Советский народ в годы Великой Отечественной войны.

Человек в годы Великой Отечественной войны. Каким он был?

Единство и сплоченность советских людей в годы Великой Отечественной войны как фактор победы над фашизмом и милитаризмом.

Фашизм как коричневая чума. Сравнительный анализ потерь в войне. Политический плакат Таидзе «Родина Мать зовет», его значение и духовная сила.

Вклад Башкирской АССР в общую победу как основание гордости за историческое прошлое республики.

Примеры подвигов, мужества, героизма, самоотверженности как проявление высокой культуры и духовности человека на войне. Александр Матросов и его бессмертный подвиг.

Героические боевые действия на фронтах дивизий и полков, созданных в республике. Боевой путь 16-й (112-й) гвардейской башкирской кавалерийской дивизии и 1292-го истребительного противотанкового артиллерийского полка имени Салавата Юлаева.

Труженики тыла и их подвиги в годы Великой Отечественной войны.

Раздел 4. Население страны в послевоенные годы.

Победа в войне как феномен. Ее значение и необходимость.

Новые надежды и перспективы, энтузиазм в борьбе за восстановление разрушенного народного хозяйства. Трудовой подвиг народа.

Человек послевоенного времени, его внутренний мир.

Раздел 5. Россия на рубеже веков.

Россия сегодня. Новые надежды и чаяния людей. Борьба на сохранение суверенитета России как объединяющая людей идея.

Современная литература и искусство, система образования и их влияние на человека.

Интернет и другие современные средства массовой информации, их роль в области

влияния на духовный мир человека.

Сохранение историко-культурного наследия как условие развития общества и человека.

Патриотизм как важнейшее качество российского человека.

Человек XXI века - какой он? Его духовный мир.

Башкортостан - моя малая родина.

Россия как государство, Евразийское пространство и локальная цивилизация. Роль и место России в мире, ее духовный вклад в развитие человечества.

Роль и место Башкортостана в Российской Федерации.

2.2.2.22. Башкирский язык как государственный язык Республики Башкортостан

Раздел 1. День знаний

Эта тема (1 сентября – День знаний. Школа, учеба, получение знаний, изучение языка) соприкасается с темой “Осень.”

Текст. Повторение пройденного по грамматике. Понятие текста, основные признаки текста (членимость, смысловая цельность, связность). Тема, основная мысль текста. Микротема текста. Средства связи предложений и частей текста. Абзац как средство композиционно-стилистического членения текста. Функционально-смысловые типы речи: описание, повествование, рассуждение. Структура текста. План и тезисы как виды информационной переработки текста. Анализ текста с точки зрения его темы, основной мысли, структуры, принадлежности к функционально-смысловому типу речи. Деление текста на смысловые части и составление плана. Определение средств и способов связи предложений в тексте. Анализ языковых особенностей текста. Выбор языковых средств в зависимости от цели, темы, основной мысли, адресата, ситуации и условий общения. Создание текстов различного типа, стиля, жанра. Соблюдение норм построения текста (логичность, последовательность, связность, соответствие теме и др.). Оценивание и редактирование устного и письменного речевого высказывания. Составление плана текста, тезисов.

Раздел 2. Моя Родина - Башкортостан

Речь и речевое общение. Виды речевой деятельности: чтение, аудирование (слушание), говорение, письмо. Культура чтения, аудирования, говорения и письма. Владение основными видами речевой деятельности. Адекватное понимание основной и дополнительной информации текста, воспринимаемого зрительно или на слух. Передача содержания прочитанного или прослушанного текста в сжатом или развёрнутом виде в соответствии с ситуацией речевого общения. Владение практическими умениями просмотрового, ознакомительного, изучающего чтения, приёмами работы с учебной книгой и другими информационными источниками. Владение различными видами аудирования. Изложение содержания прослушанного или прочитанного текста (подробное, сжатое, выборочное). Создание устных и письменных монологических, а также устных диалогических высказываний разной коммуникативной направленности с учётом целей и ситуации общения. Отбор и систематизация материала на определённую тему; поиск, анализ и преобразование информации, извлечённой из различных источников.

Раздел 3. О себе

Фонетика и орфоэпия. В ходе усвоения темы следует искать информацию в словаре, справочнике на основе башкирского алфавита. Фонетика и орфоэпия как разделы лингвистики. Органы речи, их участие в образовании звуков речи. Звук. Фонема. Система гласных звуков башкирского языка, их количество. Классификация гласных звуков.

Изменения в системе гласных звуков башкирского языка. Закон сингармонизма, его виды. Сокращение гласных звуков. Дифтонги. Согласные в башкирском языке, их количество. Классификация согласных звуков. Изменения в системе согласных звуков башкирского языка. Ассимиляция согласных, виды ассимиляции. Гласные и согласные звуки в башкирском и русском языках.

Ударение в башкирском языке. Случаи, когда ударение не сохраняется в собственных и заимствованных словах башкирского языка. Понятие об интонации. Нормы литературного языка. Понятие о нормах орфоэпии. Орфоэпический словарь. Фонетический анализ.

Раздел 4. Времена года

Времена года, ознакомление учащихся с особенностями каждого времени года. Умение наблюдать за явлениями природы и рассказывать о полученных впечатлениях. Правильно произносить названия времен года, месяцев каждого времени года и применение их в речи.

Учащиеся при изучении темы “Весна пришла”, в первую очередь, должны научиться отмечать изменения в природе и называть признаки этого времени года. На эту тему предложено очень много произведений. В произведениях пишется о весенней природе, птицах, зверях, деревьях, цветах. Так же для беседы с целью развития речи предлагается тема о праздниках труда, дружбы и Победы – 1 мая и 9 мая.

Установление учащимися признаков Зимы как времени года. Наблюдение за природой, организация экскурсий. Разговор о полученных впечатлениях. Цель урока – научить учащихся умению рассказывать об увиденном в простой и свободной форме. Для этого следует использовать все приемы: умение слушать читаемый текст, рассказ по картине, составление диалога, чтение предложенных произведений, стихов, дальнейший их анализ, работа со словарем и т.д. .

Установление учащимися признаков Лета как времени года. Обогащение их словарного состава, развитие устной и письменной речи. Наблюдение за природой, дискуссия по поводу полученных впечатлений. Ознакомление учащихся с национальными праздниками, проходящими традиционно летом. Рассказы учащихся об этих праздниках. Чтение литературы и проведение бесед о летнем отдыхе детей, труде, помощи взрослым.

Учащимся предлагаются пословицы и поговорки об осеннем изобилии. Обмен мнениями о роли труда в жизни взрослых и детей как фактора развития речи.

Морфемика и словообразование. Лексикология и фразеология. Общие сведения о строении и образовании слов. Морфема как минимальная значимая единица языка. Корень и аффикс. Однокоренные слова. Образование новых слов при помощи аффиксов. Их роль в словообразовании слов различных частей речи. Аффиксы, виды аффиксов: словообразовательные и модальные аффиксы. Непроизводные и производные основы. Способы словообразования в башкирском языке. Корневые слова. Производные слова. Сложные слова, структурные виды сложных слов: собственно сложные, составные, парные. Основные различия в строении слов в башкирском и русском языках. Понятие об этимологии.

Морфемный и словообразовательный анализ. Лексикология и фразеология.

Слово как основная единица языка. Лексическое значение слова. Однозначные и многозначные слова. Прямое и переносное значения слова. Антонимы, синонимы, паронимы, омонимы и их виды. Слова тюркского происхождения и заимствования. Словарный состав башкирского языка: архаизмы, историзмы, неологизмы и их виды. Диалектные слова. Термины и профессионализмы. Фразеологизмы, их значения. Особенности употребления фразеологизмов в речи. Словари различных типов, их использование в различных видах деятельности. Лексический анализ слова.

Раздел 5. Веселые праздники

Тема “Новый год” раскрывается параллельно с темой “Зима”. Развитие полученных ранее знаний по теме зимнего времени года продолжает оставаться одной из главных целей. Выявление признаков зимнего времени года, обучение учащихся процессу поздравления родственников и близких с Новым годом как форма развития речи, обучение пересказу о каждом отдельно взятом празднике.

Усвоение тем, посвященных празднику 8 марта, сопровождается параллельным чтением стихов, рассказов, посвященных мамам. Разъяснение учащимся того факта, что мама является самым дорогим человеком на свете и достойна самого высокого уважения. Так же следует помнить, что тема мамы объясняется параллельно с темой “Семья”. Для этого надо будет вспомнить то, что было пройдено по данной теме и вести в обязательном плане работу по обогащению словарного запаса учащихся. В связи с тем, что тема имеет отношение к понятию “праздник”, то является обязательным обучение учащихся написанию поздравительных открыток, смс-вестей и т.д.

При изучении темы “Обрядовые праздники”, следует обратить особое внимание на весенние праздники башкирского народа, народов Башкортостана и традиционные обряды. Информирование учащихся об их месте и значении в жизни человека и важности их возрождения.

По предложенным темам надо запланировать изучение творчества писателей и поэтов, чтение их произведений, обозначение их идейно-тематического содержания, развитие устной и письменной речи учащихся, развитие их связной речи, обогащение словарного запаса. Это и есть главная цель на данном этапе.

Морфология. Части речи как лексико-грамматические разряды слов. Классификация частей речи. Части речи самостоятельные, служебные, модальные. Их семантические, морфологические и синтаксические особенности. Способы образований слов различных частей речи, их семантика и особенности употребления. Основные морфологические нормы башкирского языка. Морфологический анализ слова.

Раздел 6. Дружба

Чтение текстов, организация бесед о дружбе многонационального народа Республики Башкортостан. О сохранении дружеских отношений между людьми, о большом значении настоящей дружбы. Объяснение этой темы надо связать с приведением фактов из жизни выдающихся личностей, примерами из повседневной жизни. По этой теме планируется обращение к жанрам башкирского народного творчества, произведениям башкирского и других народов.

Части речи как лексико-грамматические разряды слов. Система частей речи в башкирском языке. Самостоятельные (знаменательные) части речи. Общее грамматическое значение, морфологические и синтаксические свойства имени существительного, имени прилагательного, имени числительного, местоимения, глагола, наречия.

Раздел 7. Реки, озера Башкортостана. Проблема экологии

В объяснении этой темы главной задачей является усиление внимания учащихся на красотах природы Республики Башкортостан, ее природных богатствах. Дать информацию о реках и озерах республики. Особо подчеркнуть их роль в жизни человека. На уроке следует раскрыть тему богатства природы, объяснить специфику мира растений Башкортостана как важную тему. Здесь следует обратить особое внимание на названия растений, охарактеризовать специфические особенности некоторых из них. Редко встречающиеся растения, занесенные в Красную книгу. Лекарственные растения и т.д. Изучение растений и их охрана.

При объяснении этой темы необходимо рассказать о названиях рек, их значении, их происхождении (этимологии), усилить внимание на проблемах экологии, воспитать у учащихся патриотические чувства – чувство гордости за свою родину.

Морфология. Распознавание частей речи по грамматическому значению, морфологическим признакам и синтаксической роли. Проведение морфологического разбора слов разных частей речи. Нормативное употребление форм слов различных частей речи. Применение морфологических знаний и умений в практике правописания.

Раздел 8. В именах – история народа

В жизни человека роль названий (имена людей, их фамилии, отчества, названия сел и деревень, городов, гор, рек) велика. Без них невозможно представить жизнь. Видов названий очень много. В языкознании есть специальная наука, которая изучает их. Это - ономастика. Ономастика как наука состоит из нескольких ветвей: антропонимика – названия личностей, топонимика – географические названия, этнонимика - имена наций, народов, племен, зоонимика – клички птиц, животных, космонимика – названия небесных светил, теонимика – имена божественных сил, прагматонимика – названия разных вещей, товара и т.д.

Глагол. Значение и употребление в речи. Изменение глаголов по временам. Изменение глаголов по лицам и числам в настоящем и будущем времени. Изменение глаголов прошедшего времени по родам и числам. Морфологический разбор глаголов. Наречие. Значение и употребление в речи.

Раздел 9. Мастера искусств

Продолжаем знакомить учащихся с известными и выдающимися личностями республики. Ознакомление учащихся с их жизнью и творчеством. Просмотр и прослушивание телерадиопередач, видеозаписей. Знать их произведения, уметь рассказывать о наших известных людях. Учить учащихся пению, вместе исполнять песни, работать отдельно с одаренными детьми. Морфология. Служебные части речи, их разряды по значению, структуре и синтаксическому употреблению. Междометия и звукоподражательные слова. Омонимия слов разных частей речи.

Раздел 10. Спорт и здоровый образ жизни

Объясняем, чтобы быть здоровым, нужно обязательно заниматься спортом. Провести на эту тему беседу с учащимися. Научить их рассказам о своем любимом виде спорта, выдающихся спортсменах. Подготовить рассказы о спорте на основе теле-радиопередач, газетных материалов.

Виды спорта в Башкортостане. Выдающиеся люди в области спорта.

Синтаксис. Общее понятие о синтаксисе. Словосочетание и предложение. Синтаксическая связь в предложении. Сочинительная и подчинительная связь. Предложение. Члены предложения, главные и второстепенные члены. Порядок слов в предложении. Виды простых предложений. Распространенные и нераспространенные предложения. Полные и неполные предложения. Особенности употребления в речи односоставных предложений.

Раздел 11. Башкирское народное творчество

Общее понятие о народном творчестве (сказка, загадка, пословица). Фольклор как вид коллективного творчества. Фольклор и письменная литература. Ознакомление учащихся с передаваемыми от поколения к поколению традициями, обычаями и правилами поведения башкирского народа и народов Башкортостана.

Синтаксис. Усвоение основных понятий синтаксиса. Различение предложения, словосочетания, слова (осознание их сходства и различия). Различение предложений по цели высказывания: повествовательные, вопросительные и побудительные; по эмоциональной окраске (интонации): восклицательные и невосклицательные.

Раздел 12. Труд

Чтение стихов и рассказов о трудовых делах людей Башкортостана, их профессиях, помощи детей взрослым и положительных качествах человека. Беседа о роли труда в жизни человека, о труде взрослых и детей, о большом количестве профессий, о выборе каждым человеком профессии. Общие сведения о графике и орфографии. Алфавит башкирского языка.

Орфография. Орфография как система правил правописания. Понятие орфограммы. Слитные, дефисные и раздельные написания. Употребление прописной и строчной буквы. Перенос слов. Орфографические словари и справочники. Пунктуация как система правил правописания. Знаки препинания и их функции. Знаки препинания в конце предложения.

Раздел 13. Народные традиции, обычаи, правила поведения

Ознакомление учащихся с передаваемыми от поколения к поколению традициями, обычаями и правилами поведения башкирского народа и народов Башкортостана.

Ознакомление с национальными блюдами башкирского народа. Об особенностях их приготовления.

Ознакомление учащихся с происхождением башкирской лошади, ее истории. Объяснить учащимся названия лошадей по половозрастному признаку, привить им любовь к лошади.

Рассказать о лечении кумысом в Башкортостане выдающихся личностей. Культура речи. Понятие об устной и письменной речи. Корректное использование в речи синонимов, антонимов и т.д. Роль синтаксических синонимов в развитии культуры речи и совершенствовании стиля. Общие сведения о требованиях, предъявляемых к устной и письменной литературной речи. Возможности использования в речи различных лексических средств (синонимы, антонимы, слова-кальки, фразеологизмы, пословицы и поговорки). Речевой этикет башкирского языка. Употребление соответствующих норм речевого этикета в зависимости от типа коммуникации. Умение выявлять в тексте языковые единицы с национально-культурным компонентом значения и умение объяснять их значение с помощью толкового, этимологического, фразеологического и т.д. словарей.

Основное тематическое содержание		Виды деятельности учащихся
Лексическая тема	Грамматическая тема	
СОДЕРЖАНИЕ, ОБЕСПЕЧИВАЮЩЕЕ ФОРМИРОВАНИЕ КОММУНИКАТИВНОЙ КОМПЕТЕНЦИИ		
1-ый раздел. День знаний		
Здравствуй, школа! М.Карим. Учителю. Г.Рамазанов. Живи, родной край! Ф.Губайдуллина. Райфа идет в школу. Е.Кучеров. Пещера Шульган-таш. А.Игебаев. До свиданья, лебеди! Р.Султангареев. Поэт. С.Алибаев. Хорошо. Нас встречает школа	Повторение пройденного по грамматике	Эта тема (1 сентября – День знаний. Школа, учеба, получение знаний, изучение языка) соприкасается с темой “Осень.” Одновременно учитель организует беседу на мини-тему о проведении учащимися летних каникул, проводит дискуссию в виде обмена мнениями. В соответствии с заданной темой восстанавливается специальная тематическая лексика в виде слов, словосочетаний, так же с целью обогащения лексики усваиваются новые слова. На основе изученных в начальных
Т.Ганиева. Первое сентября. Будь честен. (из книги «Корни силы и духа»)	Понятие текста, основные признаки текста (членимость, смысловая цельность, связность).	

<p>С.Аксаков. Лебедь. Ф.Фаткуллина. Солнце. Г.Якупова. Октябрь. Р.Низамов. Картины осени. К.Киньябулатова. Когда пришла осень. М.Горький. Любите книгу. Снова в школу М.Карим. Учителю. Т.Давлетбердина. Времена года. По К.Ушинскому. Осенний день. Идем в школу Р.Низамов. Картины осени. Р.Гарипов. Учитель. Б.Бикбай. Родной язык. Р.Нигматуллин. Старание. В.Сухомлинский. Потому что я - человек. Б.Рафиков. Родина моя - Башкортостан. С.Габидуллин. Другу юности. Здравствуй, школа! А.Игебаев. Очень нужен мир! К.Мэргэн. Школа. М.Акмулла. Осень. Г.Хусаинов. Что такое счастье? Э.Ишбердин. Лебедь. День знаний С.Алибаев. Школьная дорога. А.Ахметкужин. Август. З.Биишева. Первое сентября. И.Кучеров. Осень пришла. А.Игебаев. Верный друг. Р.Сафин. Мелодия земли.</p>	<p>Тема, основная мысль текста. Микротема текста. Средства связи предложений и частей текста.</p> <p>Функционально- смысловые типы речи: описание, повествование, рассуждение. Структура текста.</p> <p>План и тезисы как виды информационной переработки текста. Анализ текста с точки зрения его темы, основной мысли, структуры, принадлежности к функционально- смысловому типу речи.</p> <p>Определение средств и способов связи предложений в тексте. Анализ языковых особенностей текста.</p> <p>Создание текстов различного типа, стиля, жанра. Оценивание и редактирование устного и письменного речевого высказывания. Составление плана текста, тезисов.</p>	<p>классах и усвоенных на уроке новых слов составляются маленькие рассказы, диалоги. Во время изучения темы учащиеся получают информацию о жизни и творчестве писателя, начинают знакомиться с соответствующими теме его произведениями. В первых разделах учебника начинается повторение тем по грамматике.</p>
<p>2-ой раздел. Моя Родина - Башкортостан</p>		
<p>Знаешь ли ты Башкортостан? С.Алибаев. Моя родина. М.Пришвин. Будем охранять природу. Ф.Губайдуллина. Государственный гимн и</p>	<p>Речь и речевое общение. Виды речевой деятельности: чтение, аудирование (слушание), говорение, письмо. Культура чтения, аудирования, говорения и письма. Овладение</p>	<p>Основная цель заключается в ознакомлении учащихся с историей, сегодняшним днем и будущим их родной республики. Они должны обладать полной</p>

<p>государственный герб. Г.Ситдикова. День Республики. Ф.Губайдуллина. Флаг Республики. С.Янтурин. Курай. С.Юлаев. Мой урал. Р.Латипова, Р.Камалова. Салават Юлаев... По земле Башкортостана А.Филиппов. Отчизна. Ф.Мухаметьянов. Человек-краса страны. Р.Бикбаев. Памятник Салавату Юлаеву. В.Дмитриев. Береза. А.Ахметова. Почему березы белые? З.Ураксин. Согласование. М.Карим. Моя Отчизна. С.Юлаев. Моя Родина. Г.Молодцов. Башкирия... Ф.Тугызбаева. Кто молодец? М.Карим. На берегу Демы. В.Сухомлинский. Потому что я - человек. С.Вавилов. Изучайте и любите свой родной край. Г.Хусаинов. Великий писатель и ученый. Н.Наджми. Башкортостан. Путешествие по Башкортостану М.Карим. Башкортостан. Урал (Башкирская народная песня) Х.Назар. Дуб Урала. Аркаим. (из газеты «Йэншишмэ») Природные памятники. (из «Школьного календаря») А.Арсланов. Картина «Лев Толстой в башкирской степи». Уфа - столица Башкортостана И.Гвоздиков. Города имеют свою биографию. Н.Давли. Почему Уфа так красива?</p>	<p>основными видами речевой деятельности.</p> <p>Передача содержания прочитанного или прослушанного текста в сжатом или развёрнутом виде в соответствии с ситуацией речевого общения.</p> <p>Изложение содержания прослушанного или прочитанного текста (подробное, сжатое, выборочное). Создание устных и письменных монологических, а также устных диалогических высказываний разной коммуникативной направленности с учётом целей и ситуации общения.</p> <p>Отбор и систематизация материала на определённую тему; поиск, анализ и преобразование информации, извлеченной из различных источников.</p>	<p>информацией о своей республике. Для этого следует обратить внимание на достоверность исторических материалов при изложении темы “Башкортостан”. При раскрытии названной темы надо будет опереться на фактические материалы, для этого следует запланировать применение большого количества наглядности, исторических книг, таблиц, карт. Учащиеся должны научиться рассказывать об успехах, славном прошлом, сегодняшнем дне, будущем, о ее богатствах, выдающихся личностях, народах Башкортостана.</p> <p>Уфа – столица Башкортостана. Основание г. Уфы. Географическое положение. Исторические достопримечательности. Культурные центры. Песни и стихи об Уфе.</p> <p>Шульганташ – уникальный памятник природы и древней живописи (20-15 вв. до н.э.). История открытия наскальных изображений пещеры Шульганташ, их первобытный реализм. Роль культа животных и зверей в зарождении древней живописи. Знакомство с курортом «Янган-тау». Происхождение названия. Легенда «О горящей горе».</p> <p>Мавзолей Бэндебики, Турахан-бия, Хусаин-бия.</p>
--	--	---

<p>Л.Ахметкужина. Башкирские лимоны. Р.Абдулатипов. Уфа... Д.Ахиярова. Орджоникидзевский район. По Т.Гариповой. О происхождении названия «Уфа». Ай, Урал мой, Урал мой... По Э.Фениной. Мой край родной. М.Карим. Думы о родине. Р.Нигматуллин. Башкортостан. З.Биишева. Жизнь - труд. Р.Бикбаев. Моему Уралу. А.Игебаев. Башкортостан – моя страна.</p>	<p>Овладение практическими умениями просмотрового, ознакомительного, изучающего чтения, приёмами работы с учебной книгой и другими информационными источниками.</p>	<p>Народы, населяющие Республику Башкортостан. Многонациональная культура народов Башкортостана. Понятие о коренном народе: «Коренной народ есть потомки аборигенов, населяющих данную территорию до того как она была завоевана или заселена иноземцами». Культура коренного народа, ее связь с культурой других народов, населяющих Башкортостан. Схожесть языков, обычаев, обрядов, песен башкирского и татарского народов. Взаимовлияние и взаимообогащение культур народов Башкортостана.</p>
--	---	--

СОДЕРЖАНИЕ, ОБЕСПЕЧИВАЮЩЕЕ ФОРМИРОВАНИЕ РЕЧЕВОЙ И ЛИНГВИСТИЧЕСКОЙ КОМПЕТЕНЦИИ

3-ий раздел. О себе

<p>О себе Ф.Рахимгулова. Красивый и сильный. В.Гудков. Осенний день. Р.Искужина. Мои братишки. А.Хабибуллина. Наша семья. Курочка-ряба. (Русская нар.сказка) З.Султанов. Флаг Башкортостана. И.Буракаев и др. Другие народы создавали шежере? Человек. Части тела. Личная гигиена И.Гумерова. Старательная девочка. Умный воробей. (Сказка.) Продукты. Одежда. Дом. Магазин. Базар. А.Ягафарова. Мед. Ф.Тугызбаева. Новое платье. Г.Галиева. Хлеб. Д.Талхина. Синонимы. В.Абдулхаева. Дорога,</p>	<p>Фонетика и орфоэпия. В ходе усвоения темы следует искать информацию в словаре, справочнике на основе башкирского алфавита. Фонетика и орфоэпия как разделы лингвистики. Органы речи, их участие в образовании звуков речи. Звук. Фонема. Система гласных звуков башкирского языка, их количество. Классификация гласных звуков. Изменения в системе гласных звуков башкирского языка. Закон сингармонизма, его виды. Сокращение гласных звуков. Дифтонги. Согласные в башкирском языке, их количество. Классификация согласных звуков. Изменения в системе согласных звуков башкирского языка. Ассимиляция согласных, виды ассимиляции. Гласные и согласные звуки в башкирском и русском языках. Ударение в башкирском языке.</p>	<p>Учащиеся в ходе усвоения темы “О себе“ должны будут научиться рассказывать о себе. Надо помнить, что учащиеся должны проинформировать одноклассников о членах своей семьи, близких родственниках. Учащихся надо будет научить не только приемам рассказа об их сегодняшнем дне, но и уметь делиться с планами на будущее. При ознакомлении учащихся с названиями частей туловища, внутренних органов, следует параллельно вести беседу о правилах личной гигиены, распорядка дня, о здоровом образе жизни. Работа по теме связана с нашей повседневной жизнью, необходимыми для этого вещами. Это напрямую касается продуктов питания, покупки одежды в</p>
---	--	--

<p>которую прошел хлеб. Р.Шакур. Страна трудолюбивых.</p>	<p>Случай, когда ударение не сохраняется в собственных и заимствованных словах башкирского языка. Понятие об интонации. Нормы литературного языка. Понятие о нормах орфоэпии. Орфоэпический словарь. Фонетический анализ.</p>	<p>магазине, с походами на рынок. Поэтому совмещение этих тем следует считать выигрышным. По теме запланировано не только изучение названия чего-либо, имен родителей, но и ознакомление их с этикетом покупателя, в итоге ставится цель научить их общению.</p>
<p>4 - ый раздел. Времена года</p>		
<p>Времена года И.Буракаев. Мы вместе с природой. Х.Карим. В моей стране. Г.Галиева. Хлеб. Г.Скребицкий. Осень-художник. К.Танрикулов. Четыре девочки. Ф.Рахимгулова. Откуда узнала? С.Муллабаев. Странный снег. М.Дильмухаметов. Весна. М.Дильмухаметов. Цветок и бабочка. С.Алибаев. Прекрасный день. Л.Толстой. Старик и водяная. Зима продолжается Ф.Максютова. Снежинки. И.Зиянчковский. Кто как проводит зиму? Зимующие птицы. (Из газеты «Башкортостан») Г.Якупова. Общая зима. К.Шафикова. Снег идет. Х.Гиляжев. Летает в небе... Т.Сагитов. Хлеб. А.Бикташев. Мечта. Б.Баимов. Светофор. По К.Чарушину. Наступила зима... Н.Наджми. Зима. И.Шишкин. Картина «Утро в сосновом лесу». И.Киньябулатов. Доброе утро, мир! З.Рахматуллина. Умеешь</p>	<p>Морфемика и словообразование. Лексикология и фразеология. Общие сведения о строении и образовании слов. Морфема как минимальная значимая единица языка. Корень и аффикс. Однокоренные слова. Образование новых слов при помощи аффиксов. Их роль в словообразовании слов различных частей речи. Аффиксы, виды аффиксов: словообразовательные и модальные аффиксы. Непроизводные и производные основы. Способы словообразования в башкирском языке. Корневые слова. Производные слова.</p>	<p>Времена года, ознакомление учащихся с особенностями каждого времени года. Умение наблюдать за явлениями природы и рассказывать о полученных впечатлениях. Правильно произносить названия времен года, месяцев каждого времени года и применение их в речи. Учащиеся при изучении темы “Весна пришла”, в первую очередь, должны научиться отмечать изменения в природе и называть признаки этого времени года. На эту тему предложено очень много произведений. В произведениях пишется о весенней природе, птицах, зверях, деревьях, цветах. Так же для беседы с целью развития речи предлагается тема о праздниках труда, дружбы и Победы – 1 мая и 9 мая. Установление учащимися признаков Зимы как времени года. Наблюдение за природой, организация экскурсий. Разговор о полученных впечатлениях. Цель урока – научить учащихся умению рассказывать об увиденном в простой и свободной форме. Для этого следует</p>

<p>ли ты разговаривать по телефону? К.Киньябулатова. Засветился как белый луч. Белая зима С.Хажиев. Ноябрь... В.Меос. Картина «Зима в деревне». А.Вахитова. Снег идет. Н.Наджми. Зима. С.Алибаев. Зимний лес. По В.Сухомлинскому. Метель. Е.Кучеров. Будет и метель, и капель. Мы любим и зиму Ф.Рахимгулова. Зима. Ш.Бабич. Для кого? Ш.Бабич. На зимней дороге. Р.Валиева. Зимний Нардуган. Р.Шакур. Наступает Новый год. Наступила весна А.Ихсан. Весна. В.Овсева. Старушка. Г.Юнусова. Мой друг. Ф.Губайдуллина. Компьютер-мой друг. С.Муллабаев. Весна. Е.Кучеров. Когда прилетают птицы? В.Исхаков. Медаль и мальчик. Ф.Рахимгулова. День Победы. Весна идет, весна! Р.Янбулатова. Птицы возвращаются. К.Кулиев. Берегите все живое. Г.Юнысова. Так любят природу? Р.Кужина. В глазах мамы-весь мир... К.Киньябулатова. Грачиная песня. Р.Султангареева. Воронья каша. З.Биишева. В саду. Ф.Рахимгулова. Апрель улыбается. А.Саяпова. День Победы.</p>	<p>Сложные слова, структурные виды сложных слов: собственно сложные, составные, парные. Основные различия в строении слов в башкирском и русском языках.</p> <p>Понятие об этимологии. Морфемный и словообразовательный анализ. Лексикология и фразеология. Слово как основная единица языка. Лексическое значение слова. Однозначные и многозначные слова. Прямое и переносное значения слова.</p> <p>Антонимы, синонимы, паронимы, омонимы и их виды. Слова тюркского происхождения и заимствования.</p> <p>Словарный состав башкирского языка: архаизмы, историзмы, неологизмы и их виды. Диалектные слова. Термины и профессионализмы. Фразеологизмы, их значения. Особенности употребления фразеологизмов в речи.</p> <p>Словари различных типов, их</p>	<p>использовать все приемы: умение слушать читаемый текст, рассказ по картине, составление диалога, чтение предложенных произведений, стихов, дальнейший их анализ, работа со словарем и т.д. .</p> <p>Установление учащимися признаков Лета как времени года. Обогащение их словарного состава, развитие устной и письменной речи. Наблюдение за природой, дискуссия по поводу полученных впечатлений. Ознакомление учащихся с национальными праздниками, проходящими традиционно летом. Рассказы учащихся об этих праздниках. Чтение литературы и проведение бесед о летнем отдыхе детей, труде, помощи взрослым.</p> <p>Учащимся предлагаются пословицы и поговорки об осеннем изобилии. Обмен мнениями о роли труда в жизни взрослых и детей как фактора развития речи.</p>
--	---	---

<p>С.Алибаев. Мы считаем. Н.Виноградова. Правила поведения в лесу. Г.Хусаинов. Семь. Прекрасная весна Г.Якупова. Весна надежды. К.Киньябулатова. Победа, которую завоевали. Р.Нигмати. Отчизна. По В.Сухомлинскому. Могилы героев. Г.Юнусова. Солдатские матери. К.Даян. Весенние цветы (песня). Мажит Гафури. Весна. Весна идет С.Габидуллин. Вот и наступила весна. Х.Махмутов. Апрель. Я.Хамматов. Началась весна. А.Игебаев. Подарок весны. Л.Фархшатова. Верба. Г.Давлетов. Родники Нугуша. Г.Давлетов. Весенний мир. З.Биишева. Наступила весна. Ф.Губайдуллина. Свекла. Л.Арсланова. Три подруги. Д.Мурзакаева. Прощальный месяц лета. Е.Юдаева. Язык цветов. Встречая лето С.Алибаев. Здравствуй, лето. А.Чаныш. Жизнь птицы в песне. А.Игебаев. Родной край. Наступает прекрасное лето Г.Файзи. Люблю лето. С.Хажиев. Июнь... Р.Ахмадиев. Июнь и май. Ш.Янбаев. Сабантуй. В.Гумеров. Природные курорты. Р.Гамзатов. Песнь матери...</p>	<p>использование в различных видах деятельности.</p> <p>Основные лексические нормы башкирского языка. Лексический анализ слова.</p>	
--	--	--

<p>М.Сиражи. Лето. Р.Габдрахманов. В единении – сила. Г.Якупова. Июль. А.Ферсман. Учись наблюдать. С.Ягудин. Курай. З.Султанов. Родная земля. С.Алибаев. Седой Урал. Прекрасное лето Г.Кутлугильдина. Лето. Б.Баим. Идет дождь. М.Дильмухаиетов. Цветок и бабочка. Н.Кутдусов. Муравьи. Б.Бикбай. Утро в лагере.</p>		
5-ый раздел. Веселые праздники		
<p>С Новым годом! Ф.Исангулов. Звезды- обманщики. К.Даян. Елочка. З.Биишева. Здоровье. А.Исмагилов. Снег идет. М.Гали. Наша елка. Е.Кучеров. Январь. Восьмое марта Ф.Мухаметьянов. Моя мама. Т.Ганиева. Скажи обратное. Ф.Тугызбаева. День рождения. Люблю я свою страну (песня). А.Ихсан. Благодарность матери. В.Ахмедьянова. Наби и старушка. Мама, мамочка... Ф.Рахимгулова. Наша мама. З.Воскресенская. Мать. Большая медведица. (Сказка). Ш.Биккулов. Папа и бабушка. З.Султанов. Гвоздика.</p>	<p>Морфология. Части речи как лексико-грамматические разряды слов. Классификация частей речи. Части речи самостоятельные, служебные, модальные. Их семантические, морфологические и синтаксические особенности. Способы образований слов различных частей речи, их семантика и особенности употребления. Основные морфологические нормы башкирского языка. Морфологи-ческий анализ слова.</p>	<p>Тема “Новый год” раскрывается параллельно с темой “Зима”. Развитие полученных ранее знаний по теме зимнего времени года продолжает оставаться одной из главных целей. Выявление признаков зимнего времени года, обучение учащихся процессу поздравления родственников и близких с Новым годом как форма развития речи, обучение пересказу о каждом отдельно взятом празднике. Усвоение тем, посвященных празднику 8 марта, сопровождается параллельным чтением стихов, рассказов, посвященных мамам. обязательным обучение учащихся написанию поздравительных открыток, смс-вестей и т.д.</p>
6-ый раздел. Дружба		
<p>Знай цену дружбы Будь честен. Р.Бикбаев. Дружба познается в беде. Вас пригласили в гости.</p>	<p>Части речи как лексико-грамматические разряды слов. Система частей речи в башкирском языке.</p>	<p>Чтение текстов, организация бесед о дружбе многонационального народа Республики</p>

<p>(из книги «Тысяча советов для девочек»).</p> <p>Д.Фатихова. Кто друг?</p> <p>А.Ягафарова. С дружбой не шутят.</p> <p>Единство. Дружба. Мир.</p> <p>Ш.Биккул. Нужен мир.</p> <p>К.Киньябулатова. Много друзей.</p> <p>Г.Юнусова. Подснежник.</p> <p>Р.Мухаметов. Безголосый Талип.</p> <p>С.Алибаев. Березовый сок.</p> <p>М.Гафури. Поляна.</p> <p>А.Гессен. Пушкин и книги.</p>	<p>Самостоятельные (знаменательные) части речи.</p> <p>Общее грамматическое значение, морфологические и синтаксические свойства имени существительного, имени прилагательного, имени числительного, местоимения, глагола, наречия.</p>	<p>Башкортостан. О сохранении дружеских отношений между людьми, о большом значении настоящей дружбы.</p> <p>Объяснение этой темы надо связать с приведением фактов из жизни выдающихся личностей, примерами из повседневной жизни. По этой теме планируется обращение к жанрам башкирского народного творчества, произведениям башкирского и других народов.</p>
<p>7-ый раздел. Реки, озера Башкортостана. Проблема экологии</p>		
<p>Реки, озера Башкортостана.</p> <p>Проблема экологии</p> <p>На берегу Агидели (из газеты «Йэншишмэ»).</p> <p>Б.Магадеев. Камни Башкортостана.</p> <p>Ипподром «Акбузат» (из журнала «Аманат»)</p> <p>М.Карим. На берегу Демы.</p> <p>В.Меос. Картина «Камни Башкортостана».</p> <p>Проблемы земли</p> <p>Н.Мусин. Родные леса.</p> <p>По К.Ушинскому.</p> <p>Осенний день.</p> <p>Т.Ганиева. Большое поле.</p> <p>Р.Гарипов. Человек</p> <p>М.Гафури. Я и мой народ.</p> <p>Красная книга. (из газеты «Йэншишмэ»).</p> <p>Ф.Мухамедьянов. Жизнь.</p> <p>А.Игебаев. Что останется от нас?</p> <p>Птицы Башкортостана</p> <p>М.Карим. Скворец.</p> <p>Р.Гарипов. Журавушка (песня).</p> <p>Птицы-наши друзья (из журнала «Аманат»)</p> <p>Р.Загидуллин. Береговые ласточки.</p> <p>Договор на собачьей шкуре. (из книги «Башкирское народное</p>	<p>Распознавание частей речи по грамматическому значению, морфологическим признакам и синтаксической роли.</p> <p>Проведение морфологического разбора слов разных частей речи. Нормативное употребление форм слов различных частей речи.</p> <p>Применение морфологических знаний и умений в практике правописания.</p>	<p>В объяснении этой темы главной задачей является усиление внимания учащихся на красотах природы Республики Башкортостан, ее природных богатствах.</p> <p>Дать информацию о реках и озерах республики. Особо подчеркнуть их роль в жизни человека. На уроке следует раскрыть тему богатства природы, объяснить специфику мира растений Башкортостана как важную тему. Здесь следует обратить особое внимание на названия растений, охарактеризовать специфические особенности некоторых из них. Редко встречающиеся растения, занесенные в Красную книгу. Лекарственные растения и т.д. Изучение растений и их охрана.</p> <p>При объяснении этой темы необходимо рассказать о названиях рек, их значении, их происхождении (этимологии), усилить внимание на проблемах экологии, воспитать у учащихся патриотические</p>

<p>творчество») К.Даян. Орел и соловей. Кукушка (легенда) З.Биишева. Скучая по соловью... Б.Нугуманов. Лесная книга. Филин (Татарская народная сказка)</p>		<p>чувства – чувство гордости за свою родину.</p>
<p>8-ый раздел. В именах – история народа</p>		
<p>Красивое имя- кто назвал? В именах – история народа. А.Григорян. С апрелью. Салават Юлаев – национальный герой башкирского народа С.Юлаев. Родной край. В.Сидоров. Родственники Салавата. Б.Валид. Марш Салавата. А.Кузнецов. Картина «Допрос Салавата» Б. Рафиков. «Оседланный конь». Информация по памятнику С.Юлаева. Информация по музею Салавата в г.Палдиски. Мы возвратимся звездами С.Алибаев. Месяц цветов. «Солдат стоит на страже» (материал из газеты) В.Сидоров. Родственники Салавата. Б.Валид. Марш Салавата. А.Кузнецов. Картина «Допрос Салавата» С.Габидуллин. Поздравляю. М.Харис. Письмо. Что говорят названия? А.Атнабаев. Агидель. Г.Рамазанов. Родная земля - Башкортостан. К.Аралбай. Каравансарай. К.Аралбай. Ода горе Ямантау. Г.Хусаинов. Батырша. Д.Мурзакаева. Уфимская куница. Р.Насиров. Шакирьян Мухаметьянов.</p>	<p>Глагол. Значение и употребление в речи. Изменение глаголов по временам.</p> <p>Изменение глаголов по лицам и числам в настоящем и будущем времени.</p> <p>Изменение глаголов прошедшего времени по родам и числам. Морфологический разбор глаголов. Наречие. Значение и употребление в речи.</p>	<p>В жизни человека роль названий (имена людей, их фамилии, отчества, названия сел и деревень, городов, гор, рек) велика. Без них невозможно представить жизнь. Видов названий очень много. В языкознании есть специальная наука, которая изучает их. Это - ономастика. Ономастика как наука состоит из нескольких ветвей: антропонимика – названия личностей, топонимика – географические названия, этнонимика - имена наций, народов, племен, зоонимика – клички птиц, животных, космонимика – названия небесных светил, теонимика – имена божественных сил, прагматонимика – названия разных вещей, товара и т.д.</p>

9-ый раздел. Мастера искусств		
<p>Мастера искусств</p> <p>Х.Ахметов. Родная деревня.</p> <p>Г.Галина. Кубыз.</p> <p>Г.Галина. Кубызист Роберт Загретдинов.</p> <p>С.Юлаев. Юноше.</p> <p>А.Игебаев. Дятел.</p> <p>Театры Башкортостана</p> <p>Ф.Фаткуллин. Уфимские театры...</p> <p>Г.Галина. Опера «Салават Юлаев»</p> <p>А.Абушахманов.</p> <p>А.Мубаряков</p> <p>Д.Талхина. Разговариваю на родном языке.</p> <p>Ф.Латипова. Сияй, «Нур»!</p> <p>Г.Галина. Амин Зубаиров.</p> <p>Х.Кудашев... (Из «Календарь Башкортостана»).</p> <p>Башкирские музыкальные инструменты</p> <p>Ш.Бабич. Кураю.</p> <p>Башкирские музыкальные инструменты (из книги «Башкирские музыкальные инструменты»)</p> <p>А.Хакимов. Мелодия домры.</p> <p>Кураист (Башкирская народная сказка)</p> <p>Организация встречи с кураистом.</p> <p>Башкирские танцы</p> <p>И.Киньябулатов. Файзи Гаскаров.</p> <p>Знакомство с легендами, историей возникновения башкирских народных танцев «Семь девушек», «Баик», «Перовский».</p>	<p>Морфология. Служебные части речи, их разряды по значению, структуре и синтаксическому употреблению.</p> <p>Междометия и звукоподражатель-ные слова.</p> <p>Омонимия слов разных частей речи.</p>	<p>Продолжаем знакомить учащихся с известными и выдающимися личностями республики. Ознакомление учащихся с их жизнью и творчеством.</p> <p>Просмотр и прослушивание телерадиопередач, видеозаписей. Знать их произведения, уметь рассказывать о наших известных людях. Учить учащихся пению, вместе исполнять песни, работать отдельно с одаренными детьми. Музыкальные инструменты башкирского народа: курай, кубыз, домбра. Курай – древнейший инструмент. Чтение и пересказ легенд-сказок «Сказка о курае», «Кураист». Образ курая в литературе и искусстве. Стихи о курае Ш. Бабича, Р. Гарипова, рассказ Кирея Мэргэна «Курай Баймака», пьеса З. Бишевой «Волшебный курай», балет Р. Хасанова «Легенда о курае». Памятник кураю. Высказывания русских ученых, исследователей края (В. Даль, М. Авдеев, С. Рыбаков).</p> <p>Кубыз. Его строение и разновидности. Р. Загретдинов, М. Зайнетдинов как известные кубызисты мира и республики. Домбра. Возрождение домбры. В. Шугаипов – мастер изготовления инструмента.</p>
10-ый раздел. Спорт и здоровый образ жизни		
<p>Спорт и спортивные принадлежности</p> <p>Наша семья – на</p>	<p>Синтаксис. Общее понятие о синтаксисе. Словосочетание и предложение. Синтаксическая</p>	<p>Объясняем, чтобы быть здоровым, нужно обязательно заниматься</p>

<p>соревнованиях (из «Школьного календаря»). Н.Идельбай. На нашем катке. Футбол. Ф.Максютов. Летчик. Р.Аюпов. Национальные игры. Башкортостан-страна чемпионов. (из «Школьного календаря»). Г.Рамазанов. С Новым годом! Т.Яблонская. Утро. (Картина.) Бокс. (из «Школьного календаря»).</p>	<p>связь в предложении. Сочинительная и подчинительная связь. Предложение. Члены предложения, главные и второстепенные члены. Порядок слов в предложении. Виды простых предложений. Распространенные и нераспространенные предложения. Полные и неполные предложения. Особенности употребления в речи односоставных предложений.</p>	<p>спортом. Провести на эту тему беседу с учащимися. Научить их рассказам о своем любимом виде спорта, выдающихся спортсменах. Подготовить рассказы о спорте на основе теле-радиопередач, газетных материалов. Виды спорта в Башкортостане. Выдающиеся люди в области спорта.</p>
---	--	---

11 –ый раздел. Башкирское народное творчество

<p>Давным-давно... Ирендык (Башкирская народная сказка.) Ф.Тугызбаева. «Почему не вышел играть медвежонок?» Пословицы, загадки, анекдоты. Башкирское народное творчество А.Сулейманов. Народное творчество... Р.Шакурова, А.Сулейманов. Об эпосе «Урал батыр». Ф.Кузбеков. Любой народ – явление уникальное. Алпамыша. (Башкирская народная сказка.) Башкирские племена и родословные С.Галин. Шежере. Д.Магадеев. Подарок племени Усерган. А.Тагирова. Сохраним землю. Кто такие сказители? Б.Валид. Сказители. С.Галин. Сказитель. Г.Ибрагимов. Сказитель Кункас. Сээны – народные сказители (Из книги «Живые родники»).</p>	<p>Синтаксис. Усвоение основных понятий синтаксиса. Различение предложения, словосочетания, слова (осознание их сходства и различия). Различение предложений по цели высказывания: повествователь-ные, вопросительные и побудительные; по эмоциональ-ной окраске (интонации): восклицательные и невосклица-тельные. Односоставные, двусоставные предложения.Синтаксическая структура простого предложения. Главные члены двусоставного предложения. Второстепенные члены предложе-ния.</p>	<p>Общее понятие о народном творчестве (сказка, загадка, пословица). Фольклор как вид коллективного творчества. Фольклор и письменная литература. Ознакомление учащихся с передаваемыми от поколения к поколению традициями, обычаями и правилами поведения башкирского народа и народов Башкортостана. Понятие о народном творчестве как части культуры. Отличие фольклора от профессиональной литературы (устность бытования, коллективность, вариантность). Основные жанры фольклора: сказки, легенды, предания, загадки, пословицы, эпос, песни. Собиратели и исследователи башкирских сказок (А.Г. Бессонов, М.Х. Мингажетдинов, А.М. Сулейманов). Отражение находчивости и остроумия в анекдотах. Анекдоты об Алдаре, Ерэнсэ сээне, Ходже Насретдине.</p>
--	---	---

		Пословицы и поговорки, загадки. Легенды и предания.
12-ый раздел. Труд		
<p>Осенние работы, осенняя природа Ф.Губайдуллина. Осень. С.Муллабаев. Осенний лес. К.Даян. Глубокое озеро. Н.Идельбаев. Умельцы. А.Ахметкужин. Солнце. Весенняя природа К.Ушинский. Садовник и его сыновья. С.Агиш. Суфия. К.Киньябулатова. Розовые цветы. По Н.Надеждиной. Первый цветок весны. А.Асадуллина. На субботнике.</p>	<p>Орфография. Орфография как система правил правописания. Понятие орфограммы. Слитные, дефисные и раздельные написания.</p> <p>Употребление прописной и строчной буквы. Перенос слов. Орфографические словари и справочники. Пунктуация как система правил правописания. Знаки препинания и их функции. Знаки препинания в конце предложения.</p>	<p>Чтение стихов и рассказов о трудовых делах людей Башкортостана, их профессиях, помощи детей взрослым и положительных качествах человека.</p> <p>Беседа о роли труда в жизни человека, о труде взрослых и детей, о большом количестве профессий, о выборе каждым человеком профессии.</p>
СОДЕРЖАНИЕ, ОБЕСПЕЧИВАЮЩЕЕ ФОРМИРОВАНИЕ КУЛЬТУРОЛОГИЧЕСКОЙ КОМПЕТЕНЦИИ		
13-ый раздел. Народные традиции, обычаи, правила поведения		
<p>Башкирские народные национальные блюда По Л.Саяховой. Лев Толстой приезжал в Башкирию... Мед. (Из «Календарь Башкортостана».) Р.Нурмухаметов. Картина «Чехов в Башкортостане». Х.Давлетшина. На служении у баяр. З.Биишева. Будем друзьями. Цена хлеба. (Из сказки.) А.Байрамов. Дрожжи. В.Гумеров. Курут. Башкирская лошадь Н.Идельбай. Мой вороной (песня). Б.Баим. Малышок. Какой бывает башкирская лошадь? (Из газеты «Сакмара».) В.Меос. Картина «Утро в деревне Усмангали». Вороной. (Народная песня.) По Т.Васильевой.</p>	<p>Культура речи. Понятие об устной и письменной речи. Корректное использование в речи синонимов, антонимов и т.д. Роль синтаксических синонимов в развитии культуры речи и совершенствовании стиля.</p> <p>Общие сведения о требованиях, предъявляемых к устной и письменной литературной речи.</p> <p>Возможности использования в речи различных лексических средств (синонимы, антонимы, слова-кальки, фразеологизмы, пословицы и поговорки).</p> <p>Речевой этикет башкирского языка. Употребление соответствующих норм речевого этикета в зависимости от типа коммуникации. Умение выявлять в тексте языковые единицы с национально-культурным компонентом значения и умение объяснять их значение с помощью толкового, этимологического,</p>	<p>Ознакомление учащихся с передаваемыми от поколения к поколению традициями, обычаями и правилами поведения башкирского народа и народов Башкортостана.</p> <p>Ознакомление с национальными блюдами башкирского народа. Об особенностях их приготовления.</p> <p>Ознакомление учащихся с происхождением башкирской лошади, ее истории. Объяснить учащимся названия лошадей по половозрастному признаку, привить им любовь к лошади.</p> <p>Рассказать о лечении кумысом в Башкортостане выдающихся личностей.</p>

Сабантуй. М.Карим. Мой конь. А. Куприн. Лошади. А.Аминев. Любимый конь. А. Багуманов. Ухаживаете ли за лошадьми? З.Кильдибаева. Ерэнсей. С.Агиш. Турыкай.	фразеологического и т.д. словарей.	
---	------------------------------------	--

2.2.2.23. Краеведение

Содержание учебного предмета

5 класс

Мой родной Башкортостан. Символы государственности Республики Башкортостан. История и культура народов Башкортостана.

Культура как совокупность материальных и духовных ценностей, созданных народом, в широком плане – человечеством. Материальная (орнамент, украшения, декоративно-прикладное искусство, национальная кухня, музыкальные инструменты) и духовная (верования, традиции, обычаи, устное народное творчество, литература, искусство) культура. Многозначность термина «культура».

Национальный характер культуры (объяснить на примере отдельных видов культуры, например, народных песен, танцев народов Башкортостана).

Народы, населяющие Республику Башкортостан. Многонациональная культура народов Башкортостана. Понятие о коренном народе: «Коренной народ есть потомки аборигенов, населяющих данную территорию до того, как она была завоевана или заселена инородцами». Культура коренного народа, ее связь с культурой других народов, населяющих Башкортостан. Схожесть языков, обычаев, обрядов, песен башкирского и татарского народов. Взаимовлияние и взаимообогащение культур народов Башкортостана.

Уфа – столица Башкортостана.

Основание г. Уфы. Географическое положение. Исторические достопримечательности. Культурные центры. Песни и стихи об Уфе.

Башкортостан в древности.

Первые люди на Урале. Шульганташ – уникальный памятник природы и древней живописи (20-15 вв. до н.э.). История открытия наскальных изображений пещеры Шульганташ, их первобытный реализм. Роль культа животных и зверей в зарождении древней живописи.

Новые открытия пещерной живописи на Урале. Изображения человеческих фигур в Идрисовской пещере по реке Агидель и неопределенных фигур в Бурановской пещере.

Археологические памятники о первых обитателях Урала и Башкортостана. Культура древних обитателей края: посуда, украшения. Золото сарматов.

Стоянки и поселения пробашкир: городище-крепость Аркаим. История открытия, исследователи городища. Историческая топонимика местности (горы Аркаим, Ташлы, река Караган). Городища Таналык, Олаир, Уфа-2.

Древние башкиры. Территория их расселения. Урал как символ опозитизированной родины башкир. Краткая характеристика родоплеменного состава башкир.

Исторические сведения о башкирах IX –X веков (Ибн-Хордадбек, Салам-Тарджеман, Ахмед Ибн Фадлан, Идриси, Гардизи). Верования древних башкир. Культ животных и птиц.

Обожествление и одухотворение природы. Легенды «Озеро водяного», «Кукушка», «Журавлиная песнь» (по выбору).

Башкирский фольклор.

Понятие о народном творчестве как части культуры. Отличие фольклора от профессиональной литературы (устность бытования, коллективность, вариантность). Основные жанры фольклора: сказки, легенды, предания, загадки, пословицы, эпос, песни. Собиратели и исследователи башкирских сказок (А.Г.Бессонов, М.Х. Мингажетдинов, А.М.Сулейманов).

Сказочный мир башкир. Виды народных сказок.

Сказки о животных, их связь с древнейшими представлениями людей. Основные герои этих сказок. Сказки «Лиса и волк», «Лиса и медведь», «Сарыбай», «Как собака нашла себе хозяина».

Волшебные сказки, роль вымысла в них, герои и события, сказках, реальное и фантастическое, добро и зло. Оптимизм волшебных сказок. Сказки «Волшебное кольцо», «Молодой охотник и мяскай», «Убыр эбей» (по выбору учителя).

Бытовые сказки, их тематика: мудрость и глупость, честность и обман, великодушные и корысть, трудолюбие и леность. Сказки: «Аминбек», «Охотник Юлдыбай», «Мудрый старик и глупый царь» (по выбору учителя).

Богатырские сказки «Урал батыр», «Акъял батыр», «Камыр батыр».

Шуточные сказки, кулямасы. Моральное превосходство умных людей, осуждение социальной несправедливости, зла, тупости. Сказки: «Как Ерэнсэ сэсэн невесту для сына искал», «Проделки Алдара», «Алдар и шайтан», «Старик и дэв», «Абзалил», «Два лентяя» (по выбору).

Отражение находчивости и остроумия в кулямасах. Кулямасы об Алдаре, Ерэнсэ сэсэне, Ходжа Насретдине. Кулямасы: «Как Ерэнсэ выручил охотника», «Хан и Алдар», «Как Хужа поделил находку».

Пословицы и поговорки, загадки. Легенды и предания.

Чтение (прослушивание), обсуждение, сравнение сказок русского, татарского, марийского, чувашского и других народов.

Музыка.

Музыкальные инструменты башкирского народа: курай, кубыз, домбра. Курай – древнейший инструмент. Чтение и пересказ легенд-сказок «Сказка о курае», «Кураист». Образ курая в литературе и искусстве. Стихи о курае Ш. Бабича, Р. Гарипова, рассказ Кирея Мэргэна «Курай Баймака», пьеса З. Бишевой «Волшебный курай», балет Р. Хасанова «Легенда о курае». Памятник кураю. Высказывания русских ученых, исследователей края (В. Даль, М. Авдеев, С. Рыбаков).

Кубыз. Его строение и разновидности. Р. Загретдинов, М. Зайнетдинов известные кубызисты мира и республики.

Домбра. Возрождение башкирской домбры. В. Шугаипов – мастер изготовления инструмента.

Открытие в музыкальных учебных заведениях отделений с классами башкирских народных инструментов.

Музыкальные инструменты других народов Башкортостана: русских (гусли, балалайка), татар (чебызга, кубыз, карнай), марийцев (гусле, шиялтыш, тумыр, шувыр), чувашей (кесле, серме купас, сарнай, шахлич), удмуртов (чипчирган, крезь), украинцев (бандура, бубен, цимбалы).

Народные детские игры.

Роль (значение) игры в воспитании детей. Виды детских игр башкирского народа: игры в кости, городки, игры с шаром и мячом, со стрельбой из лука; прятки, жмурки; игры наперегонки и догонялки, с переплясом (приплясом) и частушками. Зимние игры.

Детские игры других народов Башкортостана. Общие элементы в них. Разучивание народных игр.

Классики башкирской литературы детям.)

М. Гафури – первый народный поэт Башкортостана. Биография писателя и краткая характеристика его творчества. М.Гафури как основатель жанра басни в башкирской литературе. Мораль басен «Кто съел овцу», «Два гуся и лягушка».

Д. Юлтый. Биография писателя и краткая характеристика его творчества. Чтение рассказа «Маленький Кутуш» и беседа по его содержанию. Тема борьбы за свободу и социальную справедливость.

Р. Нигмати. Биография поэта. Поэма «Ответы на вопросы моей дочери». Беседа о Родине, о столице Москве.

М. Карим. Биография писателя, краткая характеристика его творчества. Тема дружбы и экологии в повести «Таганок».

З. Бишева. Биография писателя, краткая характеристика ее творчества. Рассказ «Мастер и подмастерье».

Ф. Исянгулов. Краткая биография и творчества. Рассказ «Мост Хамита». Беседа на тему «смысл жизни человека».

Народная медицина.

Особенности народного врачевания.

Использование в народной медицине средств растительного (можжевельник, девясил, душица, зверобой, липовый цветы, березовые почки и др.) и животного (кумыс, бульон, курут, жиры и др.) происхождения. Лечение минералами (квасцы, сера, медный купорос).

Магические способы лечения: обряды осоклау и кот койоу - отливание души. Стихотворные заклинания. Рациональное зерно в этих обрядах.

6 класс

Повторение пройденного материала.

Духовная и материальная культуры, их взаимосвязь. Место фольклора в культуре. Древние башкиры.

Исторический Башкортостан.

Башкиры в составе Золотой Орды. Последствия татаро-монгольского завоевания для них. Распад Золотой Орды. Добровольное вхождение Башкортостана в состав Русского государства. Условия и этапы присоединения, его историческое значение.

Переселение русских крестьян и народов среднего Поволжья на земли Башкортостана.

Феодальное башкирское общество, его структура. Господство общинной формы собственности на землю. Повинности башкир государству. Территория и административное устройство края.

Основание г. Уфы. Колонизация края. Рост налогов и повинностей башкир, попытка их христианизации. Строительство заводов на Урале.

Участие башкир в военных походах России.

Башкирские восстания в XVII – XVIII веках. Известные предводители народных движений: Алдар Исянгильдин, Кусюм Тюлекеев, Карасакал, Батырша.

Башкирские сэсэнны – духовные вожди в борьбе за национальную независимость.

Башкирское народное творчество.

Понятие о башкирских легендах и преданиях, их многообразии: «Происхождение башкир» (с вариантами), «Род потомков шурале», «Гайнинцы», «Племя Юрматы», «Табынцы».

Предания о борьбе башкир против монголо-татарского нашествия: «Бурзяне во время ханов», «Биксура», «Конец владычества ногайских ханов».

Песни и предания о добровольном вхождении башкир в состав Русского государства. Песня «Семирод» ее эволюция. Песня «Урал».

Предания о колонизации края под видом купли-продажи земель: «Продажа земли», «Как боярин землю покупал» и другие. Прослушивание песен «Шарлы урман», «Ямаликай гора».

Песни и предания о башкирских восстаниях XVIII века. Мотивы прославления батыров (марш «Карасакал») и проклинания палачей-карателей. Сеянтусская трагедия в песне «Тевкелев».

Легенды о небесных светилах и явлениях природы: «Млечный путь», «Девушка и месяц», «Большая медведица».

Топонимические легенды, характерные для местности расположения образовательного учреждения.

Писатели Башкортостана – детям.

Г. Хусаинов «Семь родов». Роль Совета старейшин в обустройстве жизни башкир в составе Русского государства.

А. Бикчентаев. Жизнь и творчество. Отрывки из повести «Орел умирает на лету». Героизм башкирских воинов в годы Великой Отечественной войны. Исследования Рауфа Насырова о Ш. Мухаметьянове (А. Матросове). Памятник А.Матросову в г.Уфе.

Произведения поэтов Башкортостана о родном языке (Б. Бикбай, З. Биешева, Р. Гарипов, Р. Шакур, Р. Бикбаев и другие).

Н. Мусин. Жизнь и творчество. Тема башкирских лесов в его произведениях. Цикл рассказов «Сказания Голубой речки».

А. Карнай. Жизнь и творчество. Природа и человек в рассказе. «Жавронок».

С. Агиш. Жизнь и творчество. Чувства ответственности и долга вожака табуна в рассказе «Гнедко».

К. Мэргэн, Жизнь и творчество. Рассказ «Высота тридцати батыров». Героизм защитников Родины.

Г.Тукай. Жизнь и творчество. Произведения поэта для детей: «Шурале», «Водяная», «Сказка об овце и козе».

Хозяйство и быт башкир

Скотоводство – основное занятие древних башкир. Лошадь в их хозяйстве. Башкирская порода лошадей. Конь – боевой спутник башкира.

Образ коня в фольклоре и музыке: сказания “Акбузат”, “Кара юрга”, “Акхак кола”, песни “Ерен кашка”, “Азамат”, “Лети, мой гнедой”. Лечебные свойства конины и кумыса. Кумысолечебницы Башкортостана.

Обработка кожи. Домашняя утварь из кожи (саба, турсук, башкунэк), одежда (тулуп, шуба).

Земледелие. Орудия труда. Выращиваемые культуры: ячмень, просо, рожь.

Бортничество. Орудия труда: музга, кирем, дымник. Башкирский мед.

Лесные промыслы. Обработка дерева (посуда: тэпэн, батман, табак, ялгаш, ижау и т.д.), бересты, коры и лыка. Резьба по дереву.

Религия.

Понятие о религии. Роль религии в истории народов. Религии народов Республики Башкортостан: христианство, ислам.

Основатель ислама пророк Мухаммад. Распространение ислама на территории Башкортостана. Миссионеры. Мавзолей (кэшэнэ) Хусейнбека – памятник мусульманской архитектуры XIV века.

Столпы ислама и веры: иман – вера, намаз – молитва, ураза – пост, хадж, закят – уплата налога. Коран – священная книга мусульман. Соборная мечеть.

Основание Духовного управления мусульман в Уфе (1789).

Архитектура ислама. Мечети. Различия в интерьере мечетей и церквей.

Народные приметы и поверья башкир, татар, русских и других народов Башкортостана, связанные с временами года и погодой.

Древний календарь тюркских народов, основанный на верованиях. Названия дней недели и месяцев у башкир. Солнечный календарь. Лунный календарь. Двенадцатигодичный цикл смены времени – мусаль. Легенда «Как возник мусаль?». Особое значение отдельных его годов.

Распространение христианства на территории Башкортостана. Церкви как памятники архитектуры. Библия – священная книга христиан.

Письменность башкир.

Орхоно-енисейская письменность. Общее между ее буквами и башкирскими тамгами. Письменный памятник в честь Кюльтегина и башкирский фольклор.

Формирование общего для всех тюркских народов (башкир, татар, казахов, узбеков) книжного языка «тюрки» на основе арабской графики. Рукописная литература. Религиозно-нравоучительные поэмы «Тагир и Зухра», «Бузьегет».

Творчество поэта XIII в. Кул Гали. Дастан «Кысса и Йусуф». Народные варианты сюжета.

Башкирские родословные – шежере как историко-литературный памятник. Их роль и значение в жизни башкир.

Театрализованные обряды и театр.

Регулирование общественных отношений. Народные традиции и обычаи. Элементы театра в обрядах, народном творчестве (айтыш - поэтические соотязания, песни “Хан кызы”, “Шаура”) и танцах (“Три брата”, “Юаса”).

Театрализованные обряды “Карга Буткалы” (“Воронья каша”), “Кэжук сейэ” (“Кукушкин чай”), “Нардуган”. Сабантуй как театрализованный народный праздник. Орывки из поэмы А.Филиппова “Сабантуй”, стихотворения Мустая Карима “Сабантуй”.

Элементы театра в башкирской свадьбе.

Понятие о театре. Атрибуты и термины театрального искусства. Республиканский театр кукол. История возникновения и становления театра. Режиссеры, актеры, художники театра. Башкирская и русская его труппы. Репетуар. Международные гастроли.

Орнамент и декоративно-прикладное искусство.

Своеобразие национального художественного восприятия мира у башкир. Башкирский народный орнамент, его красочность и многообразие. Элементы узора - геометрические, растительные, зооморфные. Цветовая гамма: красный, желтый, зеленый цвета. Расположение элементов узора: бордюры, отделка розеткой, сплошная сетка. Основные орнаментальные комплексы.

Виды декоративно-прикладного искусства: резьба по дереву, тиснение на коже, ковроткачество, вышивка, художественная и ювелирная обработка металла. Истоки

декоративно-прикладного искусства, его связи с бытовым укладом жизни башкир. Яркость и самобытность изделий.

Декоративно-прикладное искусство в оформлении жилья. Башкирская юрта. Убранство юрты: ковры, кошмы, занавески, полотенца.

Украшение бревенчатых домов. Интерьер жилища. Архитектурная резьба ворот, фронтонов, наличников. Разновидность и богатство резьбы.

Живопись.

Понятие об изобразительных искусствах: живопись, скульптура, графика, художественная фотография. Живопись как вид искусства. Формирование профессионального изобразительного искусства в Башкортостане. Основание Уфимского общества любителей живописи и его роль в объединении профессиональных художников (1913).

Жизнь и творчество М.В. Нестерова (1862-1942). Человек и природа в картинах художника: «Портрет жены», «Родина Аксакова», «Видение отроку Варфоломею», «Пустынный», «Зимой в скиту».

Основание Художественного музея (ныне имени М.В. Нестерова) в Уфе.

Творческая жизнь и педагогическая деятельность А.Э. Тюлькина (1888-1980). Натюрморты, родной город и край, предметы домашнего обихода, цветы в картинах художника: «Восточный натюрморт», «Избушка рыбака», «Башкирская улочка», «Старая Уфа», «Цветущие окна», «Гортензии».

Биография и творческий путь К.С. Девлеткильдеева (1887-1947). Картины «Девушка в голубом», «Девушка-башкирка», «Башкир-охотник». Портреты «Мажит Гафури», «Гималетдин Мингажев», «Автопортрет». Педагогическая деятельность К. Девлеткильдеева.

Творческая деятельность М.Н. Елгаштиной (1873- 1966). Основание театра кукол (1932). Природа Башкортостана в ее живописных полотнах: «Вечерний час», «Весенние сумерки», «Река Сим», «Уфа уходящая».

Культура местного населения

Духовная и материальная культура родного села, района.

Хозяйство и быт, декоративно-прикладное искусство.

Краеведение. Знатные люди своего региона. Народные песни местного населения.

Посещение краеведческих и художественных музеев региона.

7 класс

Повторение пройденного материала.

Добровольное вхождение Башкортостана в состав Русского государства. Хозяйство и быт башкир. Легенды и предания. Религии народов Башкортостана. Орнаментальное искусство и живопись.

Башкортостан в XVIII – XIX веках.

Участие башкир и других народов края в Крестьянской войне 1773-1775 гг. Манифесты Е. Пугачева. Деятельность Кинзи Арсланова по вовлечению башкир в борьбу за свободу. Кинзя Арсланов как выдающаяся историческая личность, сподвижник Е. Пугачева, передовой представитель своего народа.

Переход отряда Салавата Юлаева на сторону повстанцев. Ход восстания: I, II и III этапы. Мероприятия Русского государства по подавлению восстания. Поимка, суд и наказание его предводителей. Итоги и историческое значение Крестьянской войны.

Образ Салавата Юлаева в фольклоре, литературе и искусстве.

Биография батыра. Песни и легенды о национальном герое башкирского народа их разнообразие. Предания о его семье: «Сын Салавата Хасан», «Салават после поражения восстания», «Раньше запрещали петь о Салавате».

Стихи Салавата Юлаева. Р.Г. Игнатьев, Ф.Д. Нефедев об этих стихах. Темы Родины и свободы: «Мой Урал», «Стрела», кубаир «Вместе с Пугачевым», лирические стихотворения.

Образ Салавата Юлаева в литературе. Стихи и кубаиры о Салавате (по выбору учителя). Роман С. Злобина «Салават». Драммы Ф. Сулейманова, Б. Бикбая. Трагедия М. Карима «Салават». Проблема ответственности личности перед народом.

Образ Салавата Юлаева в живописи и скульптуре. Анализ картин «Поимка Салавата» А. Лежнева, «Допрос Салавата» А. Кузнецова, скульптур Т. Нечаевой («Бюст Салавата») и С. Тавасиева (памятник Салавату Юлаеву в Уфе).

Кинофильм режиссера Я. Протазанова «Салават Юлаев». Народный артист Арслан Мубаряков – исполнитель роли Салавата Юлаева в фильме.

Балет Х. Ахметова и Н. Сабитова «Горный орел».

Башкортостан в произведениях художественной литературы.

С.Т. Аксаков. Жизнь и творчество. Памятные места, связанные с его именем. Отрывки из трилогии «Семейная хроника», «Детские годы Багрова-внука». Учреждение премии им. С.Т. Аксакова.

С. Злобин. Жизнь и творчество. «Салават Юлаев» - один из первых исторических романов о совместной борьбе башкирского и других народов против феодального и колониального гнета в период восстания Е. Пугачева 1773-1775 годов. Отрывки из романа.

Н. Асанбаев. Жизнь и творчество. Драма «Красный паша».

Гали Ибрагимов. Жизнь и творчество. Отрывки из романа «Кинзя».

Галимжан Ибрагимов. «Дети природы».

Просвещение и печать.

Мектебе и медресе – основные типы национальных школ в Башкортостане до XX века. Известные медресе: Стерлибашевское, Каргалинское.

Духовная семинария.

Школьное образование в Башкортостане. Народные училища. Двухгодичные уездные училища. Открытие мужской классической гимназии. Оренбургский институт благородных девиц. Горнозаводские школы.

Оренбургское Неплюевское училище. Преподаватели училища Мирсалих Бикчурин, Салихьян Кукляшев и их просветительская деятельность.

Расширение сети мектебов и медресе: «Расулия» (1884, г.Троицк), «Хусаиния» (1889, г. Оренбург), «Гусмания» (1887, г. Уфа), «Галия» (1906, Уфа), европеизация мусульманского образования. Джадидизм. Уровень грамотности населения Оренбургской и Уфимской губерний к началу XX века.

Учительские семинарии в городах Благовещенске (1876), Бирске (1882), Уфе (1909), Оренбурге (1909), Челябинске (1910).

Первая типография в Уфе (1801), первая частная библиотека в Уфе (1885).

Зарождение и развитие издательского дела в Башкортостане. Первая газета в крае «Оренбургские губернские ведомости» (1838). Ее роль в развитии краеведения. Публикации В. Черемшанского, В.Юматова, В. Зефирова.

Национальные типографии в Уфе и Оренбурге. Значение периодической печати («Шура», «Урал», «Тормош», «Вақыт» и др.) в развитии башкирской литературы. Творчество Р. Фахретдинова, З. Хади, С. Якшигулова, Ф. Туйкина, М. Гафури, Ш. Бабича.

Попытки создания письменности на башкирском национальном языке. Первые буквари на башкирском языке (русская графика) В. Катаринского (1898), А. Бессонова (1907), М. Кулаева(1919).

Материальная культура.

Национальный костюм башкир. Влияние хозяйственно-бытового уклада и духовной жизни народа на характер декора и покроя одежды. Возрастные особенности. Излюбленные цвета материй. Региональные отличия (по форме и украшениям) башкирского национального костюма.

Женские и мужские головные уборы: кашмау, кушъяулык, шапочки, шали, тастар; колаксын, бобровые, из меха выдры, лисьи шапки.

Обувь: сапоги, башмаки, кожаные калоши, сарыки, ичиги.

Колоритные дополнения к любой одежде – ювелирные украшения. Декоративное оформление и орнамент одежды. Наиболее предпочитаемые материалы при изготовлении украшений: серебро, коралл, сердолик.

Нарядная праздничная одежда.

Возрождение традиций национального костюма в современных условиях.

Башкирское кузнечное ремесло. Художественная обработка металла – один главнейших видов башкирского декоративно-прикладного искусства в прошлом.

Вооружение башкир. Развитие искусства воинского снаряжения: поясные ремни, колчаны, налучники, кожаные щиты, сабельные ножны и рукоятки, позднее – различные футляры для дроби и пороха. Орнаментация кожи.

Убранство коня: седло, подседельник, чепраки, украшения ременных частей сбруи и прочее. Резной узор, серебрение, орнаментация насечкой, чеканкой, тиснение.

Секреты башкирского боевого лука. Боевые и охотничьи стрелы.

Башкирские рудознатцы: Исмагил Тасимов, Туктамыш Ишбулатов.

И. Тасимов – основатель первого горного учебного заведения в России. Рассказ Г. Хусаинова «Рудокоп Исмагил».

Освоение открытых нефтяных залежей. Отец и сын Уразметовы.

Театр.

Театральная жизнь дореволюционной Уфы. Первые любительские театральные представления (конец XVII в.). Гастроли театральных коллективов. Выступления Ф. Шаляпина в Уфе (1890-1891).

Первые театральные здания. Здание летнего театра купца Видинеева. История строительства Аксаковского народного дома.

Национальные театральные труппы «Нур» актрисы С. Г. Гиззатуллиной-Волжской и «Ширкат» В. Муртазина-Иманского. Башкирская драматургия в репертуаре этих театров; Ф. Туйкин «Ватан каһармандары» («Герои Отечества»), «Тормош корбандары» («Жертвы жизни»). От любительских трупп к профессиональному театру.

Формирование башкирского драматического театра. Жизнь и творческая деятельность режиссера В. Муртазина-Иманского и заслуженной артистки РСФСР Б. Юсуповой.

Роль техникума искусств в развитии театрального искусства в республике. Творческие портреты его выпускников З. Бикбулатовой, А. Мубарякова. Творчество артистов Г. Карамышева, Г. Ушанова, Г. Мингажева, Т. Рашитовой, А. Зубаирова, Б. Имашева.

М. Магадиев как актер, режиссер, педагог, реформатор.

Значение звания «академический».

Башкирский государственный академический театр драмы в годы Великой Отечественной войны и в послевоенное время. Башкирская драматургия и репертуар театра.

Выпускники ГИТИС. Творческие портреты И. Юмагулова, Ш. Рахматуллина, З. Атнабаевой, Г. Сабитовой, М. Суяргулова, Р. Каримовой, Х. Яруллина, Ф. Гафарова, Н. Ирсаевой.

Музыкальная культура.

Зарождение и становление башкирской профессиональной музыкальной культуры.

Композиторы первого поколения Г. Альмухаметов, С. Габяши, Х. Ибрагимов, М. Валеев. Роль радиовещания и театра в развитии профессиональной музыки.

Предпосылки создания башкирской оперы. С. Саитов: «Башкирская профессиональная музыка зарождалась в стенах башкирского драматического театра». «Галиябану» М. Файзи, «Башмачки» Х. Ибрагимова, «Башкирская свадьба» М. Бурангулова.

Открытие национальной студии при московской консерватории, башкирского отделения при Ленинградском хореографическом училище. Воспитанники этих учебных заведений. Роль Г. Альмухаметова и Ф. Гаскарова в подготовке профессиональных артистов оперы и балета. Увековечение их памяти.

Жизнь и творчество Г. Альмухаметова, певца, композитора, педагога. Народные песни в его исполнении. Оперы «Эшсе» («Рабочий») и «Сания» (в соавторстве с С. Габяши и В. Виноградовым).

Исследовательско-собираТЕЛЬская и педагогическая деятельность Г. Альмухаметова. Нотирование народных песен и издание книги «В борьбе за создание башкирской советской музыки».

Организация Союза композиторов Башкортостана (1940).

Становление башкирского оперного искусства. Понятие об опере. Опера как крупное музыкально-драматическое произведение в сочетании драмы, музыки, хореографии, живописи. Смысл терминов «либретто», «партитура», «увертюра», «ария», «речитатив» и др.

Открытие в Уфе Башкирского театра оперы и балета.

Становление башкирского оперного искусства. Оперы М. Валеева «Сакмар», Х. Заимова и А. Спадавекиа «Акбузат». Исполнители опер первого поколения.

Жизнь и творчество З. Исмагилова. Песенное творчество («Быльбылым», «Матери», «Восхождение на Урал»). Оперы «Шаура», «Послы Урала» (прослушивание арий Ак-сэсна «Не плачь, Урал-гора»).

Зрелость башкирской оперы. Опера З. Исмагилова «Салават Юлаев» как вершина башкирского оперного искусства. Прослушивание увертюры к опере, арий Салавата «Прощай, мой Урал», «На смерть Амины», арии Амины «Мой Салават».

Организация Союза композиторов Башкортостана (1940). Исполнители опер первого поколения (Х. Галимов, М. Хисматуллин, Б. Валеева, Н. Аллаярова).

Современное состояние башкирской оперы. Наиболее известные исполнители: Р. Гареев, А. Абдразаков, Ф. Кильдиярова, Р. Кучуков.

Живопись.

Три поколения создателей профессионального изобразительного искусства Башкортостана: «старшее», «среднее», «молодое».

Роль художественного музея им. М. В. Нестерова в развитии профессиональной живописи.

Художники старшего поколения: М. Нестеров («Родина Аксакова», «Видение отроку Варфоломею», «Пустынный», «Чудо»), Д. Бурлюк («Портрет юноши-башкира», «Татарская деревня»), А. Тюлькин («Гортензии»), А. Лежнев («Поимка Салавата», «Штурм Уфы

пугачевцами». «Пушкин среди башкир»), И. Урядов («Переправа Чапаевской дивизии...»), В. Сыромятников («Башкирка», «Гости на женской половине»).

Художники среднего поколения.

Образ башкира в картинах А. Кузнецова: «Динислам бабай», «Бурзянские женщины», «Бурзянский медвежатник».

Тема сельской жизни в картинах Ф.А. Кашеева: «Башкирский мед», «Башкирский кумыс». Новый поворот в его искусстве - портретные работы: «А.Э. Тюлькин в мастерской», «Портрет матери», «Художник и время».

Природа, архитектура и сама жизнь в творчестве Б.Ф. Домашникова: Серии «Старый Урал», «Ледоход», «Ностальгия», «Одиночество», «Дорога к храму».

Пейзажная тематика в творчестве А. Д. Бурзянцева: «Уральский городок», «В окрестностях Белорецка», «Ночная Уфа». Образ России в его картинах: «О Русь, заветный уголок», «Покровская церковь».

8 класс

Повторение пройденного материала.

История в песнях. Вооружение башкир. Письменность. Профессиональная музыка и театр.

Башкортостан на рубеже XVIII-XIX веков (7 часов). Территория. Общественно-политическая структура. Введение кантонной системы управления. Население.

Участие башкир и других народов Башкортостана в Отечественной войне 1812 года. Сбор добровольных пожертвований и взносов на победу. Подвиги, потери, награды башкирских полков. Какым турэ.

Участие башкир в заграничных походах русских войск.

Усиление колонизации края. Земельная политика царизма в Башкортостане, рост земельной спекуляции. Прогрессивная российская общественность о массовом расхищении башкирских земель. Упадок скотоводства. Завершение перехода башкир к оседлости и земледелию. Натуральные повинности и денежные сборы с башкир. Расслоение башкирского крестьянского общества. Обнищание основной массы башкир, борьба против расхищения их земель. Массовое переселение крестьян центральных и поволжских губерний России на территории Башкортостана. Расслоение среди переселенцев. Выделение крупных землевладельцев.

Отмена крепостного права и ликвидация кантонного режима в Башкортостане. Создание Уфимской губернии. Проведение буржуазных реформ в Башкортостане. Земская реформа. Компетенция земств. Земские сборы и налоги. Права земств их роль в решении хозяйственных и культурных вопросов.

Уфимская городская дума. Городская управа. Судебная реформа. Раздел губернии на мировые округа, выборы мировых судей. Введение окружных судов. Сохранение волостных судов для башкир.

Военная реформа. Изменение порядка призыва на военную службу. Формирование ополчения

Экономическое развитие края во второй половине XIX века. Рост городов, развитие торговли. Золотодобывающая, фабрично-заводская, лесная промышленность. Изменения в социальной структуре общества.

Зарождение революционного движения в крае. Включение Башкортостана в единый общероссийский социально-экономический и культурный процесс.

Башкирские исторические песни и предания.

Роль исторических песен и преданий в духовной жизни башкир. М. Лоссиевский, М. Уметбаев о необходимости знания башкирами своей родословной, преданий и песен.

Исторические песни и предания об Отечественной войне 1812 года. Отражение всенародного характера войны в песнях-преданиях Кахым-турэ». Образы царя и Кахым-турэ в них. Песни и предания об участии женщин в этой войне (песня «Иремель», предание «Рассказ башкирца Джантюри»). Песня «Кутузов».

Песни о начальниках кантонов и их историческая основа. Песни и предания, проклинаящие начальников («Кулуй кантон», «Тухват кантон»), песни сатирического («Кагарман кантон»), и лирического («Сибай») содержания.

Историко-архитектурный комплекс «Караван-сарай» в Оренбурге и одноименная народная песня.

Песни о беглых (о людях бунтарского духа, сбежавших от службы, из ссылки). Схожесть судеб героев этих песен. Социальный смысл слова «беглый». Судьба героев песен и преданий «Буранбай», «Бииш».

Песни об армейской службе и военных походах. Трагическая судьба солдата (песня «Армия»). Песни о военных походах 1839, 1853 годов в Среднюю Азию («Сыр-Дарья», марш «Перовский»). Песни о русско-японской войне («Порт-Артур», «Гайса-ахун»).

Сэсэнны – творцы и носители башкирского фольклора. Образ сэсэнна в народном творчестве. Его мудрость, остроумие и находчивость. Кубаир «Айтыш-состязание Акмурзы сэсэнна с Кубагуш сэсэнном». Баик сэсэн – певец героической истории башкир. Габит сэсэн Аргинбаев – хранитель кубаиров «Урал-батыр», «Акбузат», «Карасакал». Шафик сэсэн Тамьяни – певец родного Урала.

М. Бурангулов – народный сэсэн Башкортостана. Собиратель народного творчества. Запись эпоса «Урал батыр» Традиции сэсэннов в западном Башкортостане.

Краткая характеристика творчества сэсэннов Н. Юмрани, Ш. Шарифуллина, Г. Галиева, А. Гатиатуллина.

Собиратели и исследователи башкирского фольклора. Роль русских ученых и краеведов (С.Г. Рыбаков, Л.Н. Лебединский).

Башкирский народный эпос. Понятие об эпосе. Мифологический эпос «Урал батыр» как фундаментальный памятник мировой культуры. Древние мотивы кубаира. Янбирде и Янбике как первые люди на земле. Осознание нераздельности человека и природы. Антропоморфизм, анимизм. Этиологические мотивы. Проблема бессмертия.

Краткая характеристика сказаний против властителей Золотой Орды, Ногайского и Казанского ханств. «Идукай и мурадым», «Таргын и кужак» (отрывки). Сказание «Ек – Мергэн». Архаические мотивы и историческая основа сказания. Трагической и героическое. Образ Тугызак-эби. Образ Ек-Мэргэна – предводителя западных башкир в борьбе против Казанского ханства. Пленение и освобождение батыра. Фольклорный и литературный стили сказания.

Сказание «Алдар и Зухра». Тема объединения степных и лесных башкир, дружбы башкир с другими народами. Прославление мирной жизни народов и осуждение попыток раздора. Образы Зухры, Алдара и Авлии.

Башкирская литература на рубеже 19-20 веков.

Этапы развития башкирской литературы.

Творческий путь М. Акмуллы (1831-1895). Биография поэта. Просветительство в поэзии М. Акмуллы. Призыв к башкирам в стихотворении «Надо учиться, мои башкиры», актуальность стиха и в наши дни.

Стихотворение «Назидания» как кодекс ислама. Социальные мотивы в поэзии М. Акмуллы («Исянгильде Батучу»). Лирика поэта.

Мухаметсалим Уметбаев (1841-1907) как поэт и ученый. Книга «Яджар». М. Уметбаев – поэт, публицист, фольклорист, языковед, историк, этнограф. Краткая характеристика его основных работ. Стихи поэта: «Страна юмран», «Жалоба», «Пройденная жизнь - оставшаяся память», отражение в них бедственного положения башкирского народа, осуждение колониальной политики царизма.

Мажит Гафури (1880-1934) – классик башкирской литературы. Биография поэта. Дореволюционная поэзия М. Гафури. Отношение поэта к революции 1905г. («Стихи радости», «Завещание 1906 года к 1907 году»). Проблема народа и поэта в поэзии М. Гафури («Я и мой народ», «Красное знамя»).

Отрывки из повести «Черноликие». Просвещенность и невежество героев повести: Закир и Галима – это Ромео и Джульетта на башкирской земле.

Шайхзада Бабич (1895-1919). Биография поэта. Ш. Бабич и башкирское национальное движение. Мотивы разочарования и надежды в начальный период творчества («Несчастлив я», «Жалоба»). Народ и поэт в стихах Ш. Бабича («За народ», «За кого»). Судьба стихотворения «Жду». Прославление Башкортостана в стихах «Кураю», «Марш войска», «Башкортостан», «Мы» (по выбору). «Хитап башкирскому народу по случаю соглашения с большевиками». Трагическая гибель поэта. Учреждение премии им. Ш. Бабича.

Современная печать.

Современная печать и проблемы развития культуры в республике. Роль республиканских газет и журналов: «Башкортостан», «Кызыл тан», «Молодежная газета», «Агидель», «Башкортостан укытыгусыхы», «Башкортостан кызы», «Аманат» в жизни общества. Новые издания: «Ватандаш», «Шонкар», «Акбузат», «Тулпар», «Тамаша», «Йэшлек», «Умет» и проблемы культуры.

Деятельность издательств «Китап» им. З. Бишевой, «Башкортостан», «Башкирской энциклопедии» и их роль в развитии культуры.

Библиотечное дело в конце XIX – начале XX века. Национальная библиотека имени З. Валиди как информационно-библиографический и методический центр. История организации и становления. Отделы и фонды.

Сеть библиотек в настоящее время.

Русские писатели и краеведы о Башкортостане (П.М. Кудряшов, А.С. Пушкин, В. И. Даль, Л.Н.Толстой, Г.И. Успенский, Н.А.Крашенинников).

Изобразительное искусство Башкортостана в послевоенный период (1950-1980) (5 часов)

Периодизация истории развития башкирского изобразительного искусства: дореволюционный, довоенный, в период Великой Отечественной войны, после войны.

Творчество башкирских художников среднего поколения в послевоенный период. Проведение выставок – «смотров», «творческих отчетов», посвященных знаменательным событиям. Декада башкирской литературы и искусства в Москве в 1955году, республиканская выставка 1957г., юбилейная в 1969 г. в г. Москве и Ленинграде; автономных республик России в 1971г., зональные (1964 - 1985).

Укрепление в республике художественного образования, связей башкирских художников с мастерами искусства других народов.

Национальные темы и традиции народного искусства в творчестве художников небашкирской национальности - Ф.А. Кашеева, А.А. Кузнецова, П.П. Салмасова.

Жизнь и творчество народного художника СССР, академика А. Лутфуллина. Произведения с широким обобщением военных событий, с использованием новых художественных средств и приемов: «Ожидание», «Прощание», «Проводы на фронт»; портретные работы «Мать погибшего героя»: «Ветеран», «Мелодии кубыза», «Сабантуй». Философская глубина портрета «Старуха на черном фоне».

Домашников Б. Ф. Уральский пейзаж, старинная русская архитектура в его произведениях: «Май. Березняк», «Вечерний сеанс», «Зимнее окно», «Черемуха», «День Победы», «Родина», «Май. Красная площадь», «Весна. Ключарево», «Зима на окраине», «Уфимский романс с минаретом».

В.П. Пустарнаков. Произведения на тему войны: «Пулеметная рота», триптих «Родина», «Лето 1945 года», «Передний край обороны», «Прифронтовой эвагоспиталь», «Пастбище».

Р.М. Нурмухаметов. Произведения исторического жанра: «Жертвы шариата», «Праздник в ауле», «На просторах Урала», «В нефтяном крае», «После трудового дня».

А.С.Арсланов. Величавая сила родной земли в его произведениях: «Осень в родном краю», «Степь». «Красный дом», «Весна на ферме», «Лето. Полдень», «Степь».

Башкирское танцевальное и хореографическое искусство.

Башкирская народная хореография. Обрядовые, трудовые, военно-исторические, шуточные, лирические танцы.

Жизнь и творчество Файзи Гаскарова. Его роль в возрождении башкирского танца. Башкирский государственный академический ансамбль народного танца им.Ф.Гаскарова. История создания. Творческий путь коллектива. Наиболее яркие исполнители.

История создания профессионального хореографического искусства в республике. Понятие о балете как части хореографического искусства. Терминология: балет, балерина, балетмейстер, хореография, кордебалет, пантомима.

Развитие искусства балета в республике. Балет «Журавлиная песнь» Л.Степанова.

Нариман Сабитов – композитор и дирижер. Жизнь и творчество. Балеты «Страна Айгуль», «Гульназира», «Люблю тебя, жизнь». Балеты для детей «Буратино» и др.

Звезды башкирского балета. Творческие портреты З.Насретдиновой, Р.Нуриева.

Башкирский балет сегодня. Репертуар. Известные исполнители. Балетный фестиваль им. Рудольфа Нуриева.

9 класс

Башкортостан в XX веке.

Общественно-политическая жизнь Башкортостана. Рост рабочего движения. Буржуазно-демократическая революция 1905-07 гг. в Башкортостане. Столыпинская аграрная реформа в крае. Башкортостан в период I мировой войны. Февральская буржуазно-демократическая революция (1917). Установление советской власти в Башкортостане. Крестьянское движение весной и летом 1917 г. I съезд Советов крестьянских депутатов Уфимской губернии. Башкирское национальное движение. Ахмет Заки Валиди Туган. Жизнь, политическая и научная деятельность. I Всеобщий съезд башкир (Курултай) (20-27.07.1917г.). Башкирское областное шуро. II Башкирский курултай (20-13.08.1917г.). Утверждение советской власти на местах. III Башкирский курултай (08-20.12.1917г.). Башкирское правительство. Арест Башкирского правительства. Гражданская война на территории Башкортостана. Образование БАССР. Значение образования БАССР. Преодоление последствий гражданской войны. Борьба с разрухой и голодом. Новая экономическая политика. Объединение разрозненных частей Башкортостана в рамках Большой Башкирии. Декрет ВЦИК от 14.06.1922г. «О расширении границ автономной

БАСССР». Дальнейшие изменения границ Башкирии. Создание госаппарата Большой Башкирии. Разработка и обсуждение Конституции БАСССР (1925г.).

Индустриализация БАСССР. Экономическая отсталость Башкортостана к началу первой пятилетки. Техническая перестройка и расширение действующих предприятий черной металлургии. Открытие месторождения медных руд в Сибее (1940г.). Строительство новых промышленных объектов. Создание нефтедобывающей и нефтеперерабатывающей промышленности. Обеспечение нового промышленного строительства энергетической базой. Создание промышленности строительных материалов. Появление пищевой отрасли промышленности. Новые производственные объекты легкой промышленности. Железнодорожное строительство. Развитие автомобильного, речного транспорта, связи. Авиация. Изменения в коммунальном хозяйстве городов. Реконструкция полиграфических предприятий. Соцсоревнование и стахановское движение в республике.

Коллективизация сельского хозяйства в Башкортостане. Кооперативное движение в Башкортостане. Потребительская и производственная кооперация. Принудительное создание коллективных хозяйств. Сплошная коллективизация. Перегибы, борьба с ними. Раскулачивание зажиточных крестьян. Спецпоселки в Башкортостане. Тактика и методы дальнейшей коллективизации.

Общественно-политическое развитие БАСССР. Наметившаяся демократизация общественной жизни республики в 20-е годы. Торжество тоталитаризма в 30-е годы. Башкирская партийная организация. Принятие новой Конституции БАСССР (1937г.). Репрессии 1937 года против и государственных деятелей, деятелей литературы и искусства, служителей религии.

Башкортостан в годы Великой Отечественной войны. Нападение фашистской Германии на Советский Союз. Мероприятия по мобилизации сил Башкортостана на борьбу с врагом. Формирование воинских частей и отправка их на фронт. Перестройка работы промышленности на военный лад. Размещение на территории Башкортостана промышленных предприятий, учреждений и населения, эвакуированного из оккупированной части СССР. Участие башкирских воинских формирований в боевых действиях на фронтах войны. Боевые действия Башкирской кавалерийской дивизии. Подвиги воинов из Башкирии.

Патриотические почину на промышленных предприятиях. Продолжение производственной деятельности и промышленного строительства в условиях военного времени. Обеспечение бесперебойного снабжения фронта и тыла сельскохозяйственной продукцией. Меры по ужесточению трудовой дисциплины в условиях войны. Участие жителей республики в создании фонда обороны, подписке на военные займы, в сборе средств на изготовление танков, самолетов.

Послевоенное восстановление и дальнейшее развитие народного хозяйства республики. Перестройка на мирный лад. Создание новых отраслей промышленности. Новые города. Зарождение экологических проблем.

Сельское хозяйство республики в послевоенный период. Освоение целинных, залежных земель в Башкортостане. Повышение валовой продукции сельскохозяйственного производства. Попытки реформирования отрасли.

Общественная жизнь республики в послевоенный период. Социальные процессы в период «оттепели».

Изменения в Башкортостане в 70-х, 80-х, 90-х. годах прошлого столетия. Социально-экономические проблемы. Общественно-политическое положение республики. Декларация о государственном суверенитете Башкортостана. Принятие государственных символов Республики Башкортостан. Выборы первого Президента республики. Принятие Конституции

Республики Башкортостан (1993г.). Первые выборы в Государственное Собрание – Курултай. Всемирный курултай башкир (1995г.).

Народонаселение и современная демографическая ситуация.

Численность населения Башкирского края (Оренбургской и Уфимской губерний) по переписи населения 1897 и 1917 годов в сопоставительном плане с переписями 1926, 1959, 1979, 1989, 2002 годов. Соотношение численности по национальностям и по месту жительства (сельское и городское население).

Изменение в численности населения республики, происходившие в годы советской власти.

Национальный язык и национальность. Соотношение диалекта и, национального языка и литературного языка. Башкирский литературный язык и проблемы консолидации нации.

Современное образование.

Многообразие систем общего среднего (школы, школы-гимназии, лицеи) и средне-специального образования (колледжи). Профорientационное направление народного образования. Сочетание государственных и частных учебных заведений.

Сеть профессионально-технических учебных заведений.

Состояние высшего образования в Башкортостане. Достижения и проблемы при подготовке специалистов с высшим образованием.

Ознакомление со структурой высших учебных заведений Республики Башкортостан.

Развитие науки в Башкортостане. Академия наук Республики Башкортостан - высшее научное учреждение республики. Научный потенциал и направления.

Из истории развития науки Республики Башкортостан (Г.Г.Куватов, С.И. Руденко, К.Р. Тимергазин, В.Г. Гирфанов, Д. Г. Киекбаев, А. Н. Усманов, Т. Баишев).

Современное театральное искусство.

Деятельность Башкирского академического театра драмы им. М. Гафури (повторение).

Республиканский русский драматический театр. Главные режиссеры, репертуар, ведущие актеры.

Классика на сцене театров Башкортостана («Отелло» Шекспира, «Дядя Ваня», «Три сестры», «Вишневый сад» А. Чехова, «Таланты и поклонники» А. Островского).

Сибайский, Салаватский, Туймазинский, Стерлитамакский театры драмы. Главные режиссеры. Репертуар. Ведущие актеры.

Национальный молодежный театр им. М. Карима.

Татарский театр «Нур».

Спектакли, ставшие заметным явлением в театральной жизни республики и страны: трагедии Мустая Карима «В ночь лунного затмения», «Не бросай огонь, Прометей!», «Салават»; драмы «Пеший Махмут», «Страна Айгуль», «Неотосланные письма» Г. Кутуя, «Матери ждут сыновей» А. Мирзагитова, «Озорная молодость» И. Абдуллина, «Красный паша» Н. Асанбаева, «Много шума из ничего» по пьесе Шекспира, «Встреча с юностью» по пьесе А. Арбузова, «Царь Федор Иоаннович» А.К. Толстого.

Музыкальная культура.

Открытие филармонии (1939). Выступление башкирских концертных бригад в годы Великой Отечественной войны (Х. Магазова, М. Идрисов, Б. Юсупова, З.Бикбулатова).

Жизнь и творчество Х. Ахметова. Песенное творчество («Ночной Урал», «Родная деревня»). Опера «Современники».

Творческая деятельность К.Рахимова.

Творческие портреты профессиональных исполнителей народных песен: Х.Галимова, А. Султанова, С. Абдуллина.

Хоровое искусство в Башкортостане. Первые любительские хоровые коллективы (студия Башпрофсовета, руководитель – А. Тихомиров). Профессиональный хор Башкирского театра оперы и балета (1939). Женский, смешанный, профессиональный хоровые коллективы Башгосфилармонии (руководитель М. Федотов, А. Тихомиров). Хор Башрадиоколлектива (руководитель – Ш. Ибрагимов, 1953-1960).

Башкирская академическая хоровая капелла (руководитель - Г. Сайфуллин, 1969).

Современное вокальное искусство.

Классическая музыка в филармонии; фестивали камерной музыки. Орган в Уфе (В. Муртазин).

Звезды башкирской эстрады: Ф. Кудашева, Б. Гайсин, Н. и М. Галиевы.

Народный фольклорно-музыкальный ансамбль «Ядкар» (Г. Хамзин, Т. Узянбаева, М. Гайнетдинов, и др.). Эстрадно-фольклорный ансамбли «Караван-Сарай», «Далан».

Композиторы современники – продолжатели народных традиций: А. Габдрахманов, А. Кубагушев, Р. Хасанов, Р. Сахаутдинова, С. Низамутдинов, Н. Даутов.

Жанровое богатство музыкального репертуара: симфония, опера, балет, кантанта, оратория, квартет, трио, инструментальные и хоровые произведения, песни, романсы.

Современные постановки в театре оперы и балета: «Журавлиная песнь» Л. Степанова, «Акмулла» З. Исмагилова, «В ночь лунного затмения С. Низамутдинова.

Вокальные конкурсы. Всемирный конкурс им. М. Глинки (Уфа, 1995). Республиканские конкурсы: им. Г. Альмухаметова, исполнителей башкирских народных песен «Ирэндек мондары».

Физкультура и спорт.

Связь профессионального спорта с народными состязаниями и играми.

Развитие физкультуры и спорта в РБ. Крупные спортивные клубы.

Мотоклуб «Башкирия-Лукойл». Из истории клуба. Спортивные достижения клуба, международных мастеров спорта И. Плеханова, Ф. Шайнурова, Б. Самородова, А. Сухова, Р. Саитгареева. Габдрахман Кадыров – шестикратный чемпион мира по мотогонкам на льду.

Спортивный клуб «Салават Юлаев». Из истории клуба. Выдающиеся хоккеисты клуба. Победы на первенствах страны (бронзовый призер 1995, 1996, 1997 годов, чемпион Российской Федерации 2008 года), участие в международных соревнованиях (67 побед из 77 встреч).

Успехи легкоатлетов (Р. Бурангуловой – неоднократной обладательницы Кубка мира по марофону), стрелков (Р. Сулейманова – призера олимпийских игр и неоднократного чемпиона мира по пулевой стрельбе), борцов, лучников и т.д.

Цирк как вид искусства. Школа джигитовки и конно-цирковая группа в башкирском цирке (Мидхат и Римма Султангареевы).

Музеи Республики Башкортостан.

Национальный музей Республики Башкортостан. Зарождение и становление. Его роль в сохранение историко - культурных ценностей прошлого. Фонды, отделы, филиалы. Дома-музеи известных деятелей культуры (Салавата Юлаева, М. Акмулы, М. Уметбаева, Ш.Бабича, К. Иванова, М. Гафури, А. Мубарякова, Р. Гарипова, З. Биишевой и др.).

Музей археологии и этнографии народов Башкортостана.

Состояние и развитие музейного дела в районах

Живопись.

Современная живопись. Новые направления и течения в современной башкирской живописи. Авангардизм. Творчество Н. Латфуллина, С. Краснова, М. Назарова, В. Ханнанова, Р. Ахметвалиева.

Творческие и художественные группы «Сары бия», «Чингисхан», «Март», «Инзер», «Артыш».

М.А. Назаров – наиболее яркий представитель уфимского авангарда. Картины «Базар с гусями», «Застолье», «День рождения», «Трудовики», «Кананикольский завод». Творчество С. Краснова («Летающий остров»), Д.Ишемгулова («Летний полдень», «Родник», «Утро, день, вечер», «Памяти родителей»), М. Давлетбаева («Деревня», «В гости», «Окраина»), Н. Байбурина («Афродита», «Мазуха пошла в гости, а корову доить некому»). М. Спиридонова («Красное окно», «Наслаждение одиночеством», «Мальчик», «Разговор с небом»), Р. Харисова («Падающая мечеть», «В шесть часов вечера после войны», «Путь к роднику»), Н. Куприянова («Пластический рыцарь», «Сон царевича»).

Творчество художников - графиков. Оформление и иллюстрирование книг и сказок.

Образы деятелей культуры, литературы в творчестве художников.

История Башкортостана в произведениях художественной литературы.

М.Карим. Трагедия «В ночь лунного затмения». Свобода личности и протест против родовых обычаев.

Х. Давлетшина. Жизнь и творчество. Отрывки из романа «Иргиз» - яркое эпическое полотно жизни и быта башкир в начале XX в.

Д. Юлтый. Жизнь и творчество. Роман «Кровь» (отрывки). Образ рассказчика солдата-башкира Булата. Автобиографичность романа. Будничные картины солдатского быта. Народ и война – основная проблема романа.

Н.Мусин. Жизнь и творчество. Роман «Вечный лес».

А.Хакимов. Отрывки из романа «Плач домбры». Образ Хабрау - сэсна в литературе.

Р.Гарипов. Жизнь и творчество. Книга «Возвращение». Стихи. Поэма «Аманат».

Р.Бикбаев. Жизнь и творчество. Поэма «Жажду, дайте воды». Проблемы экологии. «Письмо моему народу».

Н. Наджми. Жизнь и творчество. Отрывки из поэмы «Баллада о песне», «Ворота», «Урал» (по выбору). Тема становления творческой личности. Психологизм, Глубина мысли, Тонкий лиризм стихотворений «Уфимские липы», «Летний стих», «Листья не опали».

З.Бишева. Отрывки из трилогии «У Большого Ика». Воплощение народной мудрости в образе Тайба-эби. Черты народного героя в образах Хабира, Тимербая и Хаммата. Национальный колорит и сочность языка.

Современная башкирская проза, поэзия и драматургия (краткий обзор). Творчество народных поэтов Башкортостана.

Культура края, региона

Ознакомление учащихся со знатными людьми района, региона: работниками литературы и искусства, культуры, общественными и государственными деятелями.

2.3. Основное содержание курсов внеурочной деятельности.

Спортивно – оздоровительное направление

Курс «Общая физическая подготовка»

5 класс

Раздел 1. Основы физической культуры и здорового образа жизни (в процессе урока)

Естественные основы.

Влияние возрастных особенностей организма и его двигательной функции на физическое развитие и физическую подготовленность школьников.

Защитные свойства организма и профилактика средствами физической культуры.

Укрепление здоровья, повышение умственной и физической работоспособности средствами физической культуры.

Социально-психологические основы.

Решение задач игровой и соревновательной деятельности с помощью двигательных действий. Гигиенические основы организации самостоятельных занятий физическими упражнениями, обеспечение их общеукрепляющей и оздоровительной направленности, предупреждение травматизма и оказание посильной помощи при травмах и ушибах.

Анализ техники физических упражнений, их освоение и выполнение по показу.

Ведение тетрадей самостоятельных занятий физическими упражнениями, контроля за функциональным состоянием организма.

История и современное развитие физической культуры.

Олимпийские игры древности. Возрождение Олимпийских игр и олимпийского движения. Олимпийское движение в России. Современные Олимпийские игры. Основы истории возникновения и развития олимпийского движения, физической культуры и отечественного спорта. Физическая культура в современном обществе. Организация и проведение пеших туристических походов. Требования техники безопасности и бережного отношения к природе. Ведущие спортсмены и их вклад в развитие физической культуры и спорта в Республики Башкортостан.

Лучшие спортсмены нашего региона и их вклад в развитие физической культуры и спорта в городе.

Традиции физической культуры и спорта в нашем регионе. Традиционные спортивные праздники и соревнования в нашем регионе. Развитие двигательных качеств через подвижную игру «Лапта». СМИ о спорте и физической культуре в нашем регионе

Современное представление о физической культуре (основные понятия).

Физическое развитие человека. Физическая подготовка, ее связь с укреплением здоровья, развитием физических качеств. Организация и планирование самостоятельных занятий по развитию физических качеств. Техника движений и ее основные показатели. Спорт и спортивная подготовка. Всероссийский физкультурно-спортивный комплекс «Готов к труду и обороне».

Физическая культура человека.

Здоровье и здоровый образ жизни. Коррекция осанки и телосложения. Контроль и наблюдение за состоянием здоровья, физическим развитием и физической подготовленностью. Требования безопасности и первая помощь при травмах во время занятий физической культурой и спортом.

Приемы закаливания.

Воздушные ванны (теплые, безразличные, прохладные, холодные, очень холодные).

Солнечные ванны (правила, дозировка)

Раздел 2. Физкультурно-оздоровительная деятельность.

Комплексы упражнений для оздоровительных форм занятий физической культурой. Комплексы упражнений современных оздоровительных систем физического воспитания, ориентированных на повышение функциональных возможностей организма, развитие основных физических качеств. Индивидуальные комплексы адаптивной физической культуры (при нарушении опорно-двигательного аппарата, центральной нервной системы,

дыхания и кровообращения, при близорукости). Роль физкультминуток и физкультурных пауз в укреплении здоровья, их организация в нашей школе. Значение физической культуры и спорта в профилактике вредных привычек, организация этой работы в нашей школе. Режим дня и его значение в укреплении здоровья школьников

Раздел 3. Спортивно-оздоровительная деятельность.

Спортивные игры: технические действия без мяча и с мячом; тактические действия в игре по упрощенным правилам.

Терминология избранной игры. Правила и организация проведения соревнований по баскетболу, волейболу. Техника безопасности при проведении соревнований и занятий. Подготовка места занятий. Помощь в судействе. Организация и проведение подвижных игр и игровых заданий.

Волейбол.

Терминология волейбола. Влияние игровых упражнений на развитие координационных способностей, психохимические процессы, воспитание нравственных и волевых качеств. Комплексы общеразвивающих упражнений.

Баскетбол.

Терминология баскетбола. Влияние игровых упражнений на развитие координационных способностей, психохимические процессы, воспитание нравственных и волевых качеств. Правила игры. Техника безопасности при занятиях баскетболом. Организация и проведение соревнований. Самоконтроль и дозирование нагрузки при занятиях баскетболом.

Футбол, мини-футбол.

Терминология футбола. Стойки игрока, техника передвижений (перемещения, остановки). Ведения мяча по прямой с изменением направления движения и скорости ведения. Удары по воротам указанными способами на точность попадания мячом в цель, комбинации из освоенных элементов: ведение, удар, приём мяча, удар по воротам

Башкирские народные игры.

Знать традиции башкирского народа. Влияние игровых упражнений на развитие координационных способностей, воспитание нравственных и волевых качеств. Правила игры.

6 класс

Раздел 1. Основы физической культуры и здорового образа жизни (в процессе занятия)

Естественные основы.

Влияние возрастных особенностей организма и его двигательной функции на физическое развитие и физическую подготовленность школьников.

Защитные свойства организма и профилактика средствами физической культуры.

Укрепление здоровья, повышение умственной и физической работоспособности средствами физической культуры.

Социально-психологические основы.

Решение задач игровой и соревновательной деятельности с помощью двигательных действий. Гигиенические основы организации самостоятельных занятий физическими упражнениями, обеспечение их общеукрепляющей и оздоровительной направленности, предупреждение травматизма и оказание посильной помощи при травмах и ушибах.

Анализ техники физических упражнений, их освоение и выполнение по показу.

Ведение тетрадей самостоятельных занятий физическими упражнениями, контроля за функциональным состоянием организма.

История и современное развитие физической культуры.

Олимпийские игры древности. Возрождение Олимпийских игр и олимпийского движения. Олимпийское движение в России. Современные Олимпийские игры. Основы истории возникновения и развития олимпийского движения, физической культуры и отечественного спорта. Физическая культура в современном обществе. Организация и проведение пеших туристических походов. Требования техники безопасности и бережного отношения к природе. Ведущие спортсмены и их вклад в развитие физической культуры и спорта в Республики Башкортостан.

Лучшие спортсмены нашего региона и их вклад в развитие физической культуры и спорта в городе.

Традиции физической культуры и спорта в нашем регионе. Традиционные спортивные праздники и соревнования в нашем регионе. Развитие двигательных качеств через подвижную игру «Лапта». СМИ о спорте и физической культуре в нашем регионе

Приемы закаливания.

Воздушные ванны (теплые, безразличные, прохладные, холодные, очень холодные). Солнечные ванны (правила, дозировка).

Раздел 2. Физкультурно-оздоровительная деятельность (в процессе занятия).

Комплексы упражнений для оздоровительных форм занятий физической культурой. Комплексы упражнений современных оздоровительных систем физического воспитания, ориентированных на повышение функциональных возможностей организма, развитие основных физических качеств. Индивидуальные комплексы адаптивной физической культуры (при нарушении опорно-двигательного аппарата, центральной нервной системы, дыхания и кровообращения, при близорукости). Роль физкультминуток и физкультурных пауз в укреплении здоровья, их организация в нашей школе. Значение физической культуры и спорта в профилактике вредных привычек, организация этой работы в нашей школе. Режим дня и его значение в укреплении здоровья школьников. Подготовка к выполнению видов испытаний (тестов) и нормативов, предусмотренных Всероссийским комплексом «Готов к труду и обороне (ГТО)».

Раздел 3. Спортивно-оздоровительная деятельность.

Спортивные игры: технические действия без мяча и с мячом; тактические действия в игре по упрощенным правилам.

Терминология избранной игры. Правила и организация проведения соревнований по баскетболу, волейболу. Техника безопасности при проведении соревнований и занятий. Подготовка места занятий. Помощь в судействе. Организация и проведение подвижных игр и игровых заданий.

Волейбол.

Терминология волейбола. Влияние игровых упражнений на развитие координационных способностей, психохимические процессы, воспитание нравственных и волевых качеств.

Баскетбол.

Терминология баскетбола. Влияние игровых упражнений на развитие координационных способностей, психохимические процессы, воспитание нравственных и волевых качеств. Правила игры. Техника безопасности при занятиях баскетболом. Организация и проведение соревнований. Самоконтроль и дозирование нагрузки при занятиях баскетболом.

Футбол, мини-футбол.

Стойки игрока, техника передвижений (перемещения, остановки). Ведения мяча по прямой с изменением направления движения и скорости ведения. Удары по воротам указанными способами на точность попадания мячом в цель. Комбинации из освоенных элементов: ведение, удар, приём мяча, удар по воротам

Комплексы общеразвивающих упражнений

Башкирские народные игры.

Знать традиции башкирского народа. Влияние игровых упражнений на развитие координационных способностей, воспитание нравственных и волевых качеств.

7 класс

Раздел 1. Основы физической культуры и здорового образа жизни (в процессе занятия)

Естественные основы.

Влияние возрастных особенностей организма и его двигательной функции на физическое развитие и физическую подготовленность школьников.

Защитные свойства организма и профилактика средствами физической культуры.

Укрепление здоровья, повышение умственной и физической работоспособности средствами физической культуры.

Социально-психологические основы.

Решение задач игровой и соревновательной деятельности с помощью двигательных действий. Гигиенические основы организации самостоятельных занятий физическими упражнениями, обеспечение их общеукрепляющей и оздоровительной направленности, предупреждение травматизма и оказание посильной помощи при травмах и ушибах.

Анализ техники физических упражнений, их освоение и выполнение по показу.

Ведение тетрадей самостоятельных занятий физическими упражнениями, контроля за функциональным состоянием организма.

История и современное развитие физической культуры.

Олимпийские игры древности. Возрождение Олимпийских игр и олимпийского движения. Олимпийское движение в России. Современные Олимпийские игры. Основы истории возникновения и развития олимпийского движения, физической культуры и отечественного спорта. Физическая культура в современном обществе. Организация и проведение пеших туристических походов. Требования техники безопасности и бережного отношения к природе. Ведущие спортсмены и их вклад в развитие физической культуры и спорта в Республики Башкортостан.

Лучшие спортсмены нашего региона и их вклад в развитие физической культуры и спорта в городе.

Традиции физической культуры и спорта в нашем регионе. Традиционные спортивные праздники и соревнования в нашем регионе. Развитие двигательных качеств через подвижную игру «Лапта». СМИ о спорте и физической культуре в нашем регионе

Приемы закаливания.

Воздушные ванны (теплые, безразличные, прохладные, холодные, очень холодные). Солнечные ванны (правила, дозировка).

Раздел 2. Физкультурно-оздоровительная деятельность (в процессе занятия).

Комплексы упражнений для оздоровительных форм занятий физической культурой. Комплексы упражнений современных оздоровительных систем физического воспитания, ориентированных на повышение функциональных возможностей организма, развитие основных физических качеств. Индивидуальные комплексы адаптивной физической культуры (при нарушении опорно-двигательного аппарата, центральной нервной системы, дыхания и кровообращения, при близорукости). Роль физкультминуток и физкультурных пауз в укреплении здоровья, их организация в нашей школе. Значение физической культуры и спорта в профилактике вредных привычек, организация этой работы в нашей школе. Режим дня и его значение в укреплении здоровья школьников. Подготовка к выполнению видов испытаний (тестов) и нормативов, предусмотренных Всероссийским комплексом «Готов к труду и обороне (ГТО)».

Раздел 3. Спортивно-оздоровительная деятельность.

Спортивные игры: технические действия без мяча и с мячом; тактические действия в игре по упрощенным правилам.

Терминология избранной игры. Правила и организация проведения соревнований по баскетболу, волейболу. Техника безопасности при проведении соревнований и занятий. Подготовка места занятий. Помощь в судействе. Организация и проведение подвижных игр и игровых заданий.

Волейбол.

Терминология волейбола. Влияние игровых упражнений на развитие координационных способностей, психохимические процессы, воспитание нравственных и волевых качеств.

Баскетбол.

Терминология баскетбола. Влияние игровых упражнений на развитие координационных способностей, психохимические процессы, воспитание нравственных и волевых качеств. Правила игры. Техника безопасности при занятиях баскетболом. Организация и проведение соревнований. Самоконтроль и дозирование нагрузки при занятиях баскетболом.

Футбол, мини-футбол.

Стойки игрока, техника передвижений (перемещения, остановки). Ведения мяча по прямой с изменением направления движения и скорости ведения. Удары по воротам указанными способами на точность попадания мячом в цель. Комбинации из освоенных элементов: ведение, удар, приём мяча, удар по воротам

Комплексы общеразвивающих упражнений

Башкирские народные игры.

Знать традиции башкирского народа. Влияние игровых упражнений на развитие координационных способностей, воспитание нравственных и волевых качеств.

8 класс

Раздел 1. Основы физической культуры и здорового образа жизни. (В процессе урока).

Социокультурные основы.

Физическая культура общества и человека, понятие физической культуры личности.

Ценностные ориентации индивидуальной физкультурной деятельности: укрепление здоровья; физическое совершенствование и формирование здорового образа жизни. Современное олимпийское и физкультурно-массовое движение.

Психолого-педагогические основы.

Способы индивидуальной организации, планирования, регулирования и контроля за физическими нагрузками во время занятий физическими упражнениями. Основные формы и виды физических упражнений. Понятие телосложения и характеристика его основных типов, способы составления комплексов физических упражнений из современных систем физического воспитания. Основные технико-тактические действия в избранном виде спорта.

Медико-биологические основы.

Роль физической культуры и спорта в профилактике заболеваний и укрепления здоровья. Основы организации двигательного режима, характеристика упражнений и подбор форм занятий в зависимости от особенностей индивидуальной учебной деятельности, самочувствия и показателей здоровья.

Приемы саморегуляции.

Аутогенная тренировка. Психомышечная и психорегулирующая тренировки.

Раздел 2. Физкультурно-оздоровительная деятельность. (В процессе урока)

Комплексы упражнений для оздоровительных форм занятий физической культурой. Комплексы упражнений современных оздоровительных систем физического воспитания, ориентированных на повышение функциональных возможностей организма, развитие основных физических качеств.

Раздел 3. Спортивно-оздоровительная деятельность.

Волейбол.

Терминология избранной игры. Правила и организация проведения соревнований по волейболу. Техника безопасности при проведении соревнований и занятий. Подготовка места занятий. Помощь в судействе. Организация и проведение подвижных игр и игровых заданий. Стойка игрока, перемещения в стойке; передачи мяча сверху двумя руками на месте и после перемещения, передачи над собой, через сетку; передачи мяча снизу двумя руками на месте и после перемещения, нижняя прямая подача; прямой нападающий удар. Технические действия с мячом и без мяча из спортивных игр волейбол. Игра по упрощенным правилам.

Баскетбол.

Терминология избранной игры. Правила и организация проведения соревнований по баскетболу. Техника безопасности при проведении соревнований и занятий. Подготовка места занятий. Помощь в судействе. Организация и проведение подвижных игр и игровых заданий. Стойка игрока, перемещения в стойке, остановки, повороты; ловля и передачи мяча двумя руками от груди и одной рукой от плеча на месте и в движении без сопротивления защитника; ведение в низкой, средней и высокой стойке на месте и в движении, с изменением скорости и направлением движения; броски одной и двумя руками с места и в движении после ведения и ловли мяча, перехват мяча. Технические действия с мячом и без мяча из спортивных игр баскетбол. Игра по упрощенным правилам

Футбол, мини-футбол.

Стойки игрока, техника передвижений (перемещения, остановки), ведения мяча по прямой с изменением направления движения и скорости ведения, удары по воротам указанными способами на точность попадания мячом в цель, комбинации из освоенных элементов: ведение, удар, приём мяча, удар по воротам.

Обучение технике позиционного нападения и личной защиты в игровых взаимодействиях. Техника игры – жонглирование. Техника игры - передачи мяча. Тактика игры – удержание. Обучение передаче мяча. Обучение остановке мяча. Подвижные игры. Обучение удару мяча слета..

Башкирские народные игры.

Знать традиции башкирского народа. Влияние игровых упражнений на развитие координационных способностей, воспитание нравственных и волевых качеств. Правила игры.

9 класс

Раздел 1. Основы физической культуры и здорового образа жизни. (В процессе урока).

Социокультурные основы.

Физическая культура общества и человека, понятие физической культуры личности.

Ценностные ориентации индивидуальной физкультурной деятельности: укрепление здоровья; физическое совершенствование и формирование здорового образа жизни. Современное олимпийское и физкультурно-массовое движение.

Психолого-педагогические основы.

Способы индивидуальной организации, планирования, регулирования и контроля за физическими нагрузками во время занятий физическими упражнениями. Основные формы и виды физических упражнений. Понятие телосложения и характеристика его основных типов, способы составления комплексов физических упражнений из современных систем физического воспитания. Основные технико-тактические действия в избранном виде спорта.

Медико-биологические основы.

Роль физической культуры и спорта в профилактике заболеваний и укрепления здоровья. Основы организации двигательного режима, характеристика упражнений и подбор форм занятий в зависимости от особенностей индивидуальной учебной деятельности, самочувствия и показателей здоровья.

Приемы саморегуляции.

Аутогенная тренировка. Психомышечная и психорегулирующая тренировки.

Раздел 2. Физкультурно-оздоровительная деятельность. (В процессе урока)

Комплексы упражнений для оздоровительных форм занятий физической культурой. Комплексы упражнений современных оздоровительных систем физического воспитания, ориентированных на повышение функциональных возможностей организма, развитие основных физических качеств.

Раздел 3. Спортивно-оздоровительная деятельность.

Волейбол.

Терминология избранной игры. Правила и организация проведения соревнований по волейболу. Техника безопасности при проведении соревнований и занятий. Подготовка места занятий. Помощь в судействе. Организация и проведение подвижных игр и игровых заданий. Стойка игрока, перемещения в стойке; передачи мяча сверху двумя руками на месте и после перемещения, передачи над собой, через сетку; передачи мяча снизу двумя руками на месте и после перемещения, нижняя прямая подача; прямой нападающий удар. Технические действия с мячом и без мяча из спортивных игр волейбол. Игра по упрощенным правилам.

Баскетбол.

Терминология избранной игры. Правила и организация проведения соревнований по баскетболу. Техника безопасности при проведении соревнований и занятий. Подготовка места занятий. Помощь в судействе. Организация и проведение подвижных игр и игровых заданий. Стойка игрока, перемещения в стойке, остановки, повороты; ловля и передачи мяча двумя руками от груди и одной рукой от плеча на месте и в движении без сопротивления защитника; ведение в низкой, средней и высокой стойке на месте и в движении, с изменением

скорости и направлением движения; броски одной и двумя руками с места и в движении после ведения и ловли мяча, перехват мяча. Технические действия с мячом и без мяча из спортивных игр баскетбол. Игра по упрощенным правилам Футбол, мини-футбол.

Стойки игрока, техника передвижений (перемещения, остановки), ведения мяча по прямой с изменением направления движения и скорости ведения, удары по воротам указанными способами на точность попадания мячом в цель, комбинации из освоенных элементов: ведение, удар, приём мяча, удар по воротам.

Обучение технике позиционного нападения и личной защиты в игровых взаимодействиях. Техника игры – жонглирование. Техника игры - передачи мяча. Тактика игры – удержание. Обучение передаче мяча. Обучение остановке мяча. Подвижные игры. Обучение удару мяча слета..

Башкирские народные игры.

Знать традиции башкирского народа. Влияние игровых упражнений на развитие координационных способностей, воспитание нравственных и волевых качеств. Правила игры.

Духовно – нравственное направление

Курс «Основы духовно-нравственной культуры России».

5 класс

Раздел №1. Введение

Мифы и сказки как основа духовно-нравственной культуры народов России.

Инвариантная часть. Понятие «культуры» как мира, созданного людьми. Духовно-нравственная культура – опыт, который накапливают люди в виде знаний (информация), умений (действий), образов (картин), правил поведения (поступки). Разнообразие проявлений духовно-нравственной культуры. Мифы и сказки – древние формы духовной культуры. Место духовно-нравственной культуры в жизни отдельной личности и общества в целом.

Вариативная часть. Изучение сущности духовно-нравственной культуры (социального опыта) на примере башкирских («Акъял-батыр»), русских («Царевна-лягушка»), татарских («Алпамыша и Сандугач»), чувашских («Как крестьянский сын за солнце работал») сказок. Главные герои сказок (Акъял-батыр, Царевна-лягушка, Алпамыша и Сандугач, Крестьянский сын) и их духовно-нравственные качества, поступки как образцы для приобретения социального опыта. Формирование нравственных ценностей на примере положительных героев сказок.

Мифы и сказки в культуре народа.

Инвариантная часть. Происхождение слова «миф». Мифы как рассказы об окружающем мире и способ сохранить накопленный опыт. Мифологические сюжеты, мотивы, темы, образы как источники словесного искусства. Роль мифов в формировании устной фольклорной традиции различных народов. Мифы и сказки – это «древняя наука». Сказки как воспитательное средство. «Сказка – ложь, да в ней – намёк, добрым молодцам – урок» (А. С. Пушкин). Олицетворение, сравнение, гипербола (преувеличение), гротеск, постоянные эпитеты как основные средства создания образов в мифах и сказках. Формирование определенных нравственных ценностей через образы любимых героев сказок.

Вариативная часть. Актуализация знаний обучающихся по сущности понятия «миф» из дисциплин ОРКСЭ и «Литература». Изучение способов сочинения мифов и сказок на примере башкирской сказки «Мудрая девушка», русской сказки «Василиса Премудрая», чувашской сказки «Как крестьянский сын за солнце работал» и мифов народов Башкортостана. Литературные сказки, основанные на фольклорных сюжетах и мотивах (на выбор учителя).

Мифы, которые есть у всех народов.

Инвариантная часть. Общие мифологические сюжеты у разных народов. Мифы о происхождении мира, животных и человека (космогонические, анималистические). Мифы о небесных явлениях и природных стихиях (астральные). Мифы о «культурных героях»,

спасших мир от чудовищ и научивших людей создавать мир культуры. Догадки древних народов об устройстве мира, их подтверждение с научной точки зрения.

Вариативная часть. Актуализация знаний учащихся по космогоническим мифам из дисциплин ОРКСЭ и «Литература». Мифы о происхождении мира и человека в Библии (Фрески Микеланджело Буонаротти в Сикстинской капелле) и Коране, буддийские мифы об устройстве мира. Примеры мифов о природных явлениях у народов России (мифы о реке Агидели у башкир, о Волге и Ваузе у русских, о реках Бий и Катунь у алтайских народов). Мифологические представления о Солнце на примере колесницы Гелиоса в Древней Греции, колесницы бога Сурьи в Древней Индии (Храм в виде солнечной колесницы в Конараке). Миф о греческом Прометее как культурном герое (трагедия Эсхила «Прометей Прикованный», картина П.П.Рубенса «Прометей, несущий огонь на Землю», картина Тициана Вичеллио «Наказание Титана», скульптура Ф.Г.Гордеева «Прометей»).

Виды и жанры сказок народов России.

Инвариантная часть. Сказочный мир народов России – источник культурного опыта для детей. Сказки как вид народной прозы. Сказки о животных, которые рассказывают о людях. Волшебные сказки о «чудесах» и «дальних странах». Бытовые сказки о жизни людей о народной мудрости и смекалке. Богатырские сказки о подвигах героев-защитников. Юмористические сказки, высмеивающие отрицательные качества людей. Нравоучительный и философский характер сказок.

Вариативная часть. Изучение видов и жанров сказок на примере фольклора народов Башкортостана. Примеры сказок о животных: русские сказки «Мужик и медведь», «Зимовье зверей», «Медведь-липовая нога», «Лиса и журавль»; башкирская сказка «Как собака нашла себе хозяина». Примеры волшебных сказок: «Крошечка-Хаврошечка», «Морозко», «Мальчик с пальчик», «Ивашко и ведьма». Примеры бытовых сказок: русские сказки «Лапоток», «Мена», «Сума, дай ума». Примеры богатырских сказок: «Три царства – медное, серебряное и золотое», «Марья Моревна»; башкирские сказки «Кыран батыр», «Камыр-батыр», «Бузансы батыр», чувашская сказка «Батыр и Чиге-хурсухал», мордовская сказка «Дубалго Пичай». Примеры юмористических сказок: русские сказки «Барин и собака», «Про Нужду».

Раздел №2. Мифы и сказки о природных явлениях и об отношении к Природе.

Рождение и устройство мира в мифологии и сказках разных народов.

Инвариантная часть. Сюжет о происхождении космоса (мира) из хаоса в мифах и сказках народов России. Образ Бога-творца у разных народов, который своим ремеслом создает мир (Кузнец, Гончар, Повар). Образ Птицы, устроившей землю. Сюжет появления мира из Мирового Яйца. Образ Мирового Дерева, соединяющего Небо, Землю и Подземный мир. Образ Реки, разделяющей Землю и Подземный мир. Мифы о возможности гибели мира (Всемирный Потоп). Соотнесение космогонических мифов и сказок народов России с мифами и сказками народов мира.

Вариативная часть. Актуализация знаний обучающихся по мифологии о происхождении мира из дисциплин ОРКСЭ и «Литература» (библейский и коранический сюжеты о Боге-творце). Сказания о происхождении космоса из хаоса Древней Греции и Древнего Египта. Мифы тюркских народов о птице (Гусь или Утка), которые создают мир по поручению бога Тэнгри. Русские космогонические сказки «Курочка Ряба» и «Колобок». Сюжет из татарской сказки «Карунбай» (о Бабае, перевозившем юношу через море). Мифы хантов о сотворении мира. Устройство мира в башкирском эпосе «Урал-батыр». Удмуртская легенда «О сотворении мира». Мифы о сотворении Земли водоплавающей птицей из вод Мирового океана, о Млечном Пути («Дорога Птиц»), соединяющем Небо и Землю у финно-угорских народов.

Солнце в мифологии и сказках разных народов.

Инвариантная часть. Концепт «Солнце» в мифах и народных сказках. Представление о Солнце в виде Коня или Колесницы. Образ Солнца в виде Жар-Птицы. Образ солнечного бога в человеческом облике. Борьба Солнечного героя с силами Ночи и Зла. Общие приемы и образы. Противопоставление Солнца и Луны в мифах и сказках. Солярные символы в орнаменте народов России (свастика, круг с точкой и т.п.). Важность солнечного календаря для народов-земледельцев.

Вариативная часть. Актуализация знаний обучающихся об образе Солнца в мифологии древних народов из дисциплин «История» и «Литература» на основе художественных текстов (Ра на древнеегипетских фресках, гимн Солнцу-Атону фараона Эхнатона, греческий Гелиос и его колесница, индийский Сурья и его храм в виде колесницы в Конараке). Образ Солнца в русских народных сказках («Солнце, Месяц и Ворон Воронович», «Мороз, Солнце и Ветер»), татарских легендах о двух сестрах Луне и Солнце и о девушке Зухре, живущей на Луне. Солнечная мифология в башкирском эпосе «Урал-батыр», «Акбузат», в этиологических легендах «Айна и Гайна», «Гайнинцы», «Откуда пятна на Луне?». Солнце в пословицах и поговорках разных народов. Образ Солнца в виде золотой птицы или крылатого коня декоративно-прикладном искусстве. Образ Солнца в поэзии народов России (А.С.Пушкин «Зимнее утро», С.Есенин «Восход солнца» и «О солнце, солнце, золотое», Ф.Тютчев «Я пришел к тебе с приветом», в произведениях М. Карима, М Гафури, Р.Бикбая, Н.Наджми, Ф.Тугызбаевой, З.Бишевой и др.) и живописи (К.Юон «Новая планета»), музыке (песня Л.И. Ошанина «Пусть всегда будет солнце»).

Представления о Луне и звездах в мифах и сказках.

Инвариантная часть. Представление Луны и звезд в человеческом облике. Темы жизни и смерти, связанные со сменой фаз Луны, а также со сменой солнца и луны. Важность знаний о Луне и звездах для древних народов, первые календари, основанные на лунном цикле.

Вариативная часть. Актуализация знаний обучающихся из дисциплин «История» и «Литература» об астральных образах в мифологии древних народов (Селена у древних греков, Диана у древних римлян). Эпос «Урал-батыр» и лунная мифология в нем. Башкирские сказки о Большой медведице, о Млечном пути, о Венере («Зухра-Йондоз»), «Как возникла Луна и Уральские горы», «Два зверя на Луне». Татарский миф «Повесть о городе Маржан и девушках». Чувашская легенда «Девушка на Луне». Русская литературная сказка «О мертвой царевне и семи богатырях» (А.С.Пушкин). Образ Луны и звезд в искусстве (А.Куинджи «Ночь на Днепре», К.Айвазовский, в картинах летчика-космонавта А.Леонова). Сказочная Луна в мультфильмах «Незнайка на Луне» и «Иван -царевич и Серый Волк-2».

Мифы о главных природных стихиях (Огонь, Вода, Земля, Воздух).

Инвариантная часть. Персонификация Огня, Воды, Земли и Воздуха в изображении наших предков (рисунки в пещерах, орнамент, вышивка). Единство и взаимосвязь всех природных стихий. Природные стихии как основа жизни, помощники человека и источник опасности (Всемирный Потоп). Значение природных стихий для древних земледельцев и скотоводов.

Вариативная часть. Изучение представлений о природных явлениях в мифах и сказках народов Башкортостана («Урал-батыр» (образ Хумай и Айхылыгу), «Абзалил», «Узак-Тузак», «Две утки, сотворившие остров», «Как возникла Луна и Уральские горы»). Разнообразие образа Воды в русском искусстве (могучая река в пейзажах русских художников К.Саврасов «Весна. Большая вода»). Великие реки в песнях народов России («Из далека долго, течет река Волга», песни об Агидели, Инзере, Каридели, Деме, Юрузани и т.п.). Разные сюжеты, связанные с образом Огня в искусстве. Воздух и Ветер в художественных образах русского искусства. Образ Земли как матери людей (песня В.Мурадели и Е.Долматовского «Я – Земля. Я своих провожаю питомцев», песня из репертуара группы «Земляне» «Земля в иллюминаторе»,) и как стихийной природной силы (описание землетрясения в Коране, картина К.Брюллова «Последний день Помпеи», кинофильм «Экипаж»), красота родной земли в пейзажах русских и российских художников (живопись К.Саврасова, И.Левитана, М.В.Нестерова, башкирских художников Б.Домашникова, К.Давлеткильдеева, А.Тюлькина и др.). Темы огня, воды и воздуха в фольклоре народов России (загадки, пословицы, песни, обрядовые заклички). Изучение местной топонимики и легенд о происхождении природных объектов – рек, озер, гор и т.п.

Раздел 3. Любимые герои в мифах и сказках народов России.

Откуда появился Человек ?

Инвариантная часть. Происхождение человека в мифологии как часть создания мира. Человек – важный и центральный элемент Вселенной у древних народов. Двойственная природа человека из тела и души. Сюжеты создания человека богами.

Вариативная часть. Актуализация знаний обучающихся о появлении человека, полученных при изучении дисциплины ОРКСЭ в 4-м классе (библейские мифы об Адаме и Еве, шумерские мифы о создании людей, мифы о создании человека в Коране, в буддизме) и представлений о внутреннем мире человека – душе. Мифы народов Башкортостана о возникновении человека (происхождение человека от Земли-Воды в башкирском эпосе «Узак-Тузак»). Мифы о происхождении человека от первопредка Медведя у финно-угорских народов (марийцы, мордва, удмурты).

Женщина-Мать в мифах и сказках.

Инвариантная часть. Образ женщины-матери в мифологии древних народов: сходство и различия. Основные сюжеты в мифологии, связанные с образом Богини-матери у народов России: богиня-прародительница и богиня-защитница.

Вариативная часть. Актуализация знаний о Богине-матери как главном женском персонаже в мифологиях и религиях мира на основе изучения ОРКСЭ и литературы (Дева Мария, Богородица, Мариам). Первые образы Богини-Матери в искусстве каменного века на территории нашей страны («Палеолитические Венеры» из Костенок, каменные бабы–хынташ – символы Праматери). Славянские мифы о Макоши, Ладе и Леле. Миф о Бир-ана, Праматери древних тюрков как символе единого Рода и единства родов. Хумай – богиня, покровительница детей, рожениц в башкирской мифологии. Русская народная сказка о материнской любви «Финист – Ясный Сокол». Идеал женщины в культуре народов России: образ Богородицы в русской иконописи («Богоматерь Владимирская»), женские образы в живописи России (К.С.Петров-Водкин «Петроградская Мадонна», А.А.Дейнека «Мать», С.В.Герасимов «Мать партизана», А.Ф.Лутфуллин «Три женщины» и т.п.), в поэзии (Н.А.Некрасов «Мать», В.Тушнова «Мать», И.Бунин «Матери», В.Гин «Поговори со мною мама» и А.Игебаев «Ер-эсэ» т.п.).

Воин-Защитник у разных народов.

Инвариантная часть. Место образа Воина-Защитника в мифологии и культуре. Сюжеты чудесного рождения героев и наделения силой в мифологии народов России. Сюжеты, связанные с подвигами Воина-Защитника: борьба со Злом в облике чудовища или дракона, освобождение от рабства, защита родной земли, поиски бессмертия для людей. Нравственные качества воинов, которые помогли им победить Зло. Отражение исторических событий в образах Воинов-Защитников.

Вариативная часть. Актуализация знаний обучающихся об образе Воина-Защитника и Героя по мифологии народов мира из дисциплин «Литература» и «История». Образы батыров из башкирского народного эпоса «Урал-батыр», «Идукай и Мурадым», «Акбузат», «Миняй – батыр и Шульган-батша», исторических преданий «Баязит –батыр», «Сура-батыр», «Сын Юлая –Салават». Богатырские сказки башкирского народа («Акъял-богатырь», «Кыран-батыр», «Алып-батыр» , «Бузансы-батыр» и др.). Роль сээнов в увековечивании образа батыра. Сказания о марийском князе Чумбылате. Ошмазик и Сур мари – герои марийской мифологии. Улып и Адыл Батыр – герои чувашского эпоса. Илья Муромец и Добрыня Никитич – герои русских сказаний. Образы воинов-защитников в русской живописи (Художник В.М. Васнецов и его сказочные герои, картины Н.Рериха и т.п.). Образы батыров в башкирской живописи (Ж.А.Сулейманов, М.Халилов, Ф.А.Исмагилов, У.Кубагушев, и др.). Современные богатыри и батыры России (защитники в небе герои России летчики-космонавты Ю. Гагарин, А.Леонов и др., чемпионы России и мира Н. Валуев и А.Карелин, самый сильный человек России Эльбрус Нигматуллин, герои МЧС России, спасающие людей от стихийных бедствий, подвиги российских военных). Нравственные качества героев-защитников Отечества. Самая героическая профессия – защищать Родину. Земляки – герои Великой отечественной войны.

Семья в народных сказках.

Инвариантная часть. Семья как общество близких и родных друг другу людей. Функции членов семьи, распределение обязанностей внутри семьи. Основы семейных отношений – любовь, уважение друг к другу, взаимная поддержка людей разных поколений. Почитание семейных традиций.

Вариативная часть. Актуализация знаний обучающихся о семье и семейных ценностях из дисциплины ОРКСЭ (семейные традиции в исламе, православии, буддизме и иудаизме, взаимопомощь и уважение к старшим как главные семейные ценности). Сказки народов Севера «Как муж сделал работающей жену». Русская народная сказка «Белая уточка». Татарская народная сказка «Три сестры». Мордовские сказки «Дуболго Пичай», «Дочка с веретенце». Башкирские сказки «Семь братьев и сестра», «Бабушка Тугызак и девять ее детей», сказка «Сноха и сын» и др. Поддержка и взаимопомощь родных людей как тема в искусстве народов России (А.Пластов «Ужин трактористов», Ф.П.Решетников «Опять двойка» и т.п.). Народные сказки об уважении к старшим. Башкирские эпические сказания о любви «Кузыйкурпяс и Маянхылу», «Алдар и Зухра». Культ Рода и родственности в обрядовом фольклоре и народном этикете.

Образ Правителя в мифах и сказках.

Инвариантная часть. Нравственные качества в образе Правителя у народов России. Правитель и народ. Образы «доброто» и «злото» Правителя в эпосе и сказках народов России.

Вариативная часть. Актуализация знаний обучающихся по образу правителей и власти по дисциплинам «История» (египетские фрески с изображением фараонов, римские портреты императоров и т.п.). Образ «доброто» и «злото» Правителя в сказаниях «Урал-батыр», «Акбузат», «Идукай и Мурадым», легендах «Курай», «Последний из Сартаева рода», сказках о Ханах и батырах и др. Осуждение жестокости и жадности царей в башкирских сказках. Морские цари и владыки в башкирских эпосах «Заятуляк и Хыухылыу», «Кара Юрга», «Акхак Кола». Образ правителя (Тюштя) в поэтическом эпосе мордовского народа «Масторава». Русский царь в народных сказках «Царевна-лягушка», «Морской царь и Василиса Премудрая». Образ князя Владимира в русских былинах. Образы мудрых правителей в искусстве России (И.Глазунов «Дмитрий Донской», П.Корин «Александр Невский», Э.-М.Фальконе «Медный всадник» и т.п.).

Искусный Мастер как герой народа.

Инвариантная часть. Мастер как образ, воплощающий творческий свободный труд для простых людей. Нравственные качества человека труда. Забытые профессии. Мастерство и волшебство.

Вариативная часть. Осетинская сказка «Богач и мастер», башкирские сказки «Охотник Юлдыбай», «Золотые руки». Данила-мастер в уральских сказах В. Бажова. Русские сказки «Никита Кожемяка», «Елена Премудрая», «Царевна-Лягушка». Поговорки и пословицы о труде и мастерстве. Образ трудящегося человека в искусстве России (В.Мухина «Рабочий и колхозница», крестьянский труд в русской живописи А.Венецианова и т.п.). Пословицы и поговорки о труде и мастерстве.

Мудрецы в мифах и сказках.

Инвариантная часть. Мудрость как важное человеческое качество. Мудрецы в народных сказках. Качества, противоположные мудрости.

Вариативная часть. Актуализация знаний обучающихся из дисциплин «Литература» и «История» (образ Одиссея из поэмы Гомера). Мудрый Коркут Ата, провидец тюрков и его путешествия. Башкирские сказки «Мудрый старик и глупый царь», сказки о Еренсе сэсэне. Старец в эпосе «Урал-батыр». Мудрец Хабрау-сэсэн в эпосе «Акбузат». Русская народная сказка «О Василисе, золотой косе, неприкрытой красе и о Царе Горохе», «Мудрая дева», «Мудрость стариков». Русские народные сказки о солдатской смекалке («Каша из топора»). Марийский миф о том, как хитрый плотник обманул духа смерти Азырена. Афоризмы о мудрости. Мудрецы и ученые в искусстве России.

Красавица и Чудовище.

Инвариантная часть. Сюжеты в мифологии и сказках о похищении чудовищами красавиц. Популярные в мифологии народов сюжеты о брачном союзе красавиц и Героев, батыров. Самые известные в мифологии чудовища. Понятие красоты внутренней и красоты внешней. Сочетание и противопоставление этих понятий. Смысл мифов: вера в силу любви, способной творить чудеса, изменять мир к лучшему, даже самое страшное «чудовище».

Вариативная часть. Сюжет народной сказки, который лег в основу сказки «Аленький цветочек» С.Т.Аксакова. Мордовская сказка «Дуболго Пичай». Башкирские красавицы Хумай, Нэркэс, Айхылыу, Хыухылыу, Мактымхылыу, Маянхылыу, Тандыса, Кунбика, Алтынсэс, Конхылыу, Кусбика и др. Сюжеты о красавицах, спасших в борьбе свой род. Сюжет семи красавиц, погибших за девичью Честь (Фонтан «Семь девушек» в г. Уфе, башкирский танец «Семь девушек»). Чувашская красавица Нарспи в мифологической поэме Константина Иванова «Нарспи». Сюжет о любви красавицы и чудовища в искусстве народов России. Современный кинематограф и сюжет о красавице и чудовище Раздел 4. Идеал человека в мифах и сказках народов нашей страны (11 часов)

Сказки о честности.

Инвариантная часть. Понятия «честность» и «честь» в культуре древних народов и для современного человека. Мораль сказок о честности. Мораль сказок о честности. Понятия, противоположные чести. Честные и бесчестные поступки героев народных сказок.

Вариативная часть. Русская народная сказка «Честности хитрость не нужна», «Как мужик гуся делил», «Три топора», белорусская народная сказка «Легкий хлеб». Честные и бесчестные поступки героев эпоса «Урал-батыр». Пословицы и поговорки о честности. Честь батыра в эпосе «Идукай и Мурадым». Защита чести народа и справедливости как священный залог благополучия и устойчивости мира, Вселенной в сказках, эпосах, легендах, песнях народов России.

Сказки о трудолюбии.

Инвариантная часть. Труд как основа жизни, способ духовно-нравственного, личностного совершенствования, творческого самовыражения каждого человека. Мораль сказок о трудолюбии. Уважение к труду у простых людей. Понятия, противоположные трудолюбию. Отражение тяжелого труда в мечтах о том, что кто-то выполнит работу.

Вариативная часть. Русские народные сказки «Морозко», «Репка», «Заячья избушка», «По щучьему велению», «Марья Моревна». Пословицы и поговорки разных народов про труд и лень. Башкирские народные сказки «Золотая капля» («Алтын тамсы»), «Каман, Саман и Сальман, который посадил картошку».

Сказки о добре и зле.

Инвариантная часть. Добро и Зло как основные понятия борьбы и единства в мифологии от самого сотворения мира. Концепт Добра и Зла в народных сказках. Вера, надежда, любовь, дружба как составляющие образа «Добро». Предательство, жадность, лень, трусость как составляющие образа «Зло». Герои-злодеи. Герои сказок, помогающие победить зло. Как наказывается зло в сказках разных народов.

Вариативная часть. Добро и зло в башкирском эпосе «Урал-батыр», в сказке «Угэй кыз» («Падчерица»), в народных играх «Алырым кош, бирмэм кош» («Возьму птенца-не дам птенца!», в русских сказках «Падчерица», «Морозко», «Добром за добро», в мордовской сказке «Дуболго Пичай», «Дочка с веретенце». Пословицы и поговорки народов России о добре и зле.

Патриотические сказки.

Инвариантная часть. Понятие патриотизма. Любовь к родному краю в сказках народов России (воспевание красоты родной земли, защита страны от врагов). Образы героев, стоящих на защите Отечества у разных народов России. Сказки, мифы, легенды, предания о происхождении названий селений, гор, рек.

Вариативная часть. Башкирские легенды и сказания «Последний из Сартаева рода», «Караидель», «Спор двух Инзеров», «Идукай и Мурадым», «Акъял-батыр», «Перябогатырь», «Бедный Илюш». Русские сказки и былины о богатырях-защитниках Илье Муромце, Добрыне Никитиче, Алеше Поповиче. Чувашская сказка о Сьере-батыре, которому Земля-матушка придает силы. Герои дастана «Идегей». Патриотическая тематика в древнерусской литературе. «Слово о полку Игореве». Любовь к Родине в стихотворениях о Великой отечественной войне (А.Твардовский, К.Симонов).

Уважение к старшим в сказках народов России.

Инвариантная часть. Нравственные ценности – послушание, уважение, почитание старших в сказках народов России. Деда – божество славянской мифологии – хранители рода. Культ баба, бабай у башкир.

Вариативная часть. Башкирские сказки «Как сын отца пожалел», «Старики управляют родом». Происхождение «ата-атай» в связи с древнетюркским «предок». Обряды почитания старших мужчин (аксакалов) и старших женщин (аби, агинэй), этикетная культура. Белорусская сказка «Старый отец». Латышская сказка «Дедов совет».

Сказки о любви и верности.

Инвариантная часть. Понятия вечных нравственных ценностей в культуре древних народов. Тема любви и верности в народных сказаниях народов России. Любовь как духовно-нравственное качество человека. Понятия, противоположные любви и верности.

Вариативная часть. Актуализация знаний учащихся о покровителях любви и красоты у древних народов мира (античные богини любви и красоты Афродита и Венера, древнеегипетская Исида). Лада – славянская богиня любви и красоты. Символ чистоты, верности и любви – лебедь. Башкирские сказания о любви «Кузыйкурпяс и Маякхылу», «Айдар и Зухра», «Урал-батыр». Древнерусская «Повесть о Петре и Февронии». Главные герои сказки А.С.Пушкина «Руслан и Людмила». Тема любви и верности – одна из ведущих тем русской литературы (обзор стихотворений А.С.Пушкина, Ф.И.Тютчева, А.А.Блока и др.). Любовь Нарспи и Сетнера в поэме чувашского поэта К.Иванова «Нарспи» по мотивам народного эпоса.

Духовно-нравственный смысл юмористических сказок.

Инвариантная часть. Характерные черты юмористических сказок. Какие пороки людей высмеиваются в народных сказках? Способы создания юмористических ситуаций в сказках народов России. Воспитательное значение юмористических сказок. Юмор как средство разрешения конфликтов. Разновидности юмора (ирония, сатира).

Вариативная часть. Башкирские сказки «Проделки Алдара», «Два лентяя». «Хикматы Хужа Насретдина». Кулямасы – башкирские анекдоты. Русские народные сказки «Как Иван-дурак дверь стерег», «Петухан Куриханович», «Иванушка и домовой». Латышская народная сказка «Как барин жеребенка высиживал». Марийская народная сказка «Сторож пчел». Юмористические истории из школьной жизни. (В.Ю. Драгунский «Денискины рассказы»)

6 класс

Раздел 1. Виды духовных ценностей народов России.

Виды духовных ценностей народов России.

Инвариантная часть. Понятие «ценности» как общественно-значимого результата деятельности человека и общества. Деление ценностей на материальные, оформленные в виде предметов, и духовные, которые мы можем почувствовать и понять. Ценности, которые мы называем «эстетическими»: красота, гармония (сочетание красоты и пользы), духовный мир человека. Их отражение в национальном костюме, произведениях художественной культуры и в декоративно-прикладном искусстве (на примерах). Что такое «нравственность» и «нравственные ценности»? Главные нравственные ценности всех народов: семья, Родина, добро, справедливость, любовь, уважение к людям разных национальностей и вероисповеданий, труд, бережное отношение к Природе (к Земле, к животным и растениям). Сохранение нравственных ценностей в сюжетах фольклора, национальных обычаях и традициях, художественной литературе, в поступках обычных людей.

Вариативная часть: Примеры эстетических ценностей в народном костюме (на выбор костюм одного из народов России). Примеры нравственных ценностей в поступках героев мифов и эпоса (на выбор эпосы «Урал-батыр», русские былины («старинные»)X-XI вв.) «Сказ об Илье Муромце», «Садко», карело-финский эпос «Калевала», Нартский эпос о подвигах древних героев Кавказа, бурятский эпос «Гэсэр», калмыцкий эпос «Джангар»). Творческая работа: сочинение рассказа (эссе) о предмете национальной культуры с объяснением, почему его можно считать ценностью, в чем состоит его общественная значимость (платок или шаль в национальном стиле, сапоги, мужские головные уборы и т.п.).

Раздел 2. Народы России.

Народы России – творцы и хранители материальных и духовных культурных ценностей.

Инвариантная часть. Понятие «народ». Чем отличаются между собой разные народы? Библейская легенда о Вавилонской башне и происхождении разных народов. Мифы о происхождении разных народов России (на примерах). Язык – главный признак народа и хранитель духовных и нравственных ценностей. Деление народов на языковые семьи. Наша страна – большой дом для разных языковых семей народов (славянские народы, тюркские народы, финно-угорские народы, народы Сибири и Дальнего Востока, народы Кавказа). Общие нравственные ценности и уникальность культуры каждого народа России.

Вариативная часть. Легенды и мифы о происхождении народов России и Республики Башкортостан (легенды о происхождении башкирского народа, легенда о переселении татар с Амура-батюшки на Волгу-матушку, чувашские легенды о происхождении от великанов Улп). Сходство лексики у народов одной языковой семьи на примере отдельных слов.

Славянские народы России.

Инвариантная часть. Истоки культуры славянских народов на территории Восточной Европы. Общность языка славянских народов России – русских, украинцев, белорусов. Традиции славянского язычества, обожествление Солнца, Огня, Воды и других природных стихий и Годовой круг языческих праздников. Главные особенности национального костюма, их связи с языческими верованиями, мотивы орнамента и декоративно-прикладного искусства славянского населения России. Традиционное деревянное жилище – изба. Нравственные поступки героев эпоса славянских народов России: защита семьи и Родины, установление добра и справедливости, трудолюбие, бережное отношение к Природе (к Земле, к животным и растениям).

Вариативная часть. Изучение этнографических особенностей славянских народов, проживающих в Башкортостане. Приобретение новых традиций в результате взаимодействия с другими народами на примере заимствованных слов в русском языке из других языков на территории Башкортостана. Изучение нравственных ценностей на примере поступков героев русских былин («старин») на основе актуализации знаний по дисциплине «Литература», образов богатырей в русском искусстве (картины М.Васнецова, М.Врубеля, Н.К.Рериха, К.Васильева, «Богатырская» симфония А.П.Бородина и др.). Особенности русских народных песен и танцев на основе актуализации знаний по дисциплине «Музыка».

Тюркские народы России.

Инвариантная часть. Истоки традиционной культуры тюркских народов России на Алтае и в Центральной Азии. Общность тюркских языков у народов России – татар, башкир, чувашей и др. (на примере отдельных слов) Традиции обожествления природных стихий (на примере мифологии). Тюрко-монгольский календарь 12-летнего животного цикла и главные праздники тюркских народов (Сабантуй, Навруз, Сумбюля, Нардуган, праздники летнего, зимнего солнцестояния и осеннего, весеннего равноденствия). Общие черты национального костюма, орнамента и декоративно-прикладного искусства тюркского населения России. Виды традиционного дома у тюркских народов России. Юрта как модель устройства мира. Нравственные поступки героев эпоса тюркских народов России: уважение к старшим членам семьи, защита Родины, установление добра и справедливости, трудолюбие, культовое отношение к Природе (к Земле, Воде, к животным и растениям). Руническая письменность тюрков. Тамги.

Вариативная часть. Тюркские легенды о возникновении «календаря животного цикла» (легенда, записанная М. Кашгари в XI веке). Основные черты башкирского, татарского и чувашского костюма, орнамента и декоративно-прикладного искусства. Юрта – традиционное временное жилище полукочевых и оседлых башкир. Башкирские шежере как историко-литературный памятник и источник сведений о происхождении башкирских племен. Батыр как оплот родового тюркского общества и защитник страны. Происхождение и значение слова «батыр». Анализ нравственных поступков героев башкирских эпосов «Урал-батыр», «Акбузат», героев татарского и чувашского эпоса. Образ батыра в искусстве (Опера З. Исмагилова «Салават Юлаев», мультфильм «Урал Батыр» студия «Аманат», картины Д.А.Сулейманова, Р.Нагаева, К.Губайдуллина и др.). Особенности башкирских, татарских и чувашских народных песен и танцев.

Финно-угорские народы России.

Инвариантная часть. Истоки культуры финно-угорских народов на Севере России. Общность всех финно-угорских языков у народов России – мордвы, марийцев, удмуртов, коми и др. Традиции и верования. Главные праздники и обряды. Общие черты национального костюма, орнамента и декоративно-прикладного искусства финно-угорского населения России. Оформление дома у финно-угорских народов. Нравственные поступки героев эпоса финно-угорских народов России: уважение к старшим членам семьи, защита Родины, установление добра и справедливости, трудолюбие, бережное отношение к Природе (к Земле, к животным и растениям).

Вариативная часть. Праздники Зимнего солнцестояния и Нового года (Шорыкйол у марийцев, Роштовань кудо у мордвы), летние праздники (Семык у марийцев, Гербер – летний праздник удмуртов), осенние праздники нового урожая (Угинде и Шыже Пазар у марийцев, моления в честь богинь земли – Мода авы, поля – Пакся авы, плодородия – Норов авы у мордвы). Сюжеты народного эпоса марийцев, мордвы и удмуртов. Карело-финский эпос «Калевала». Национальные обычаи и традиции в поэтическом эпосе мордовского народа «Масторава». Особенности народных песен и танцев.

Народы Кавказа, Сибири и Дальнего Востока.

Инвариантная часть. Многообразие народов Кавказа. Происхождение коренных народов Сибири в первобытную эпоху. Разнообразие языков и народов. Отношение к природе в мифологии народов Сибири и Дальнего Востока. Нравственные поступки героев эпоса народов Кавказа, Сибири и Дальнего Востока: уважение к старшим членам семьи, защита Родины, установление добра и справедливости, трудолюбие, бережное отношение к Природе (к Земле, к животным и растениям).

Вариативная часть. Изучение нравственных поступков на примере героев эпоса народов Кавказа, Сибири и Дальнего Востока (Нартский эпос о подвигах древних героев Кавказа, бурятский эпос «Гэсэр», якутский героический эпос «Олонхо», исторические сказания сибирских татар, сказания малых народов Сибири). Особенности черты национального костюма, орнамента и декоративно-прикладного искусства народов Кавказа, Сибири и Дальнего Востока.

«Коренные народы» и «Народы-путешественники».

Инвариантная часть. Понятие о коренных народах («пустили корни»), которые давно заселили территорию России, и переселенцах из других областей и стран («народы-путешественники»). Почему народы переселяются в другие страны и кого мы называем мигрантами? Народы-путешественники, давно поселившиеся в России (цыгане, немцы, армяне, евреи, народы из Средней Азии, Казахстана, Китая).

Вариативная часть. Оформление карты коренного проживания народов разных языковых семей в России и пути продвижения их предков на территорию Башкортостана. Исторические сведения о заселении разными народами территории Республики Башкортостан. Сведения о культуре народов Рифейских (Уральских) гор в записках греческих историков Геродота (V век до н.э.), Клавдия Птолемея (II век н.э.). Народы Южного Урала в трудах арабских ученых и путешественников Аль-Идриси, Махмуда Кашгари, Ибн Фадлана и др. (VIII-XI вв. н.э.). Записки европейских путешественников Плано Карпини, Юлиана. Первые упоминания о предках финно-угорских народов Прикамья. Появление русского населения в Башкирии после её добровольного присоединения к Московскому государству. Вклад народов-путешественников в культуру России: в музыкальную культуру (цыганские песни, еврейские танцы), в образ жизни (национальные блюда – армянский лаваш, плов, шаурма и т.п.), спортивные увлечения (китайская гимнастика Цигун и восточные единоборства).

Семья народов Республики Башкортостан.

Инвариантная часть. Обобщение и интегрирование знаний о народах, проживающих на территории Республики Башкортостан. Взаимодействие и взаимообогащение культур народов России. Взаимодействие культур Запада и Востока в Башкортостане.

Вариативная часть. Организация самостоятельной познавательной деятельности учащихся на основе разнообразных технологий и методик обучения. Проектная технология: литературно-изобразительный проект «Мы на карте Башкортостана» (оформление мини-карты с цитатами

из исторических и литературных источников о народах, заселяющих Башкортостан, либо с иллюстрациями национальных костюмов), исследовательский проект «Слова, которые объединяют народы Башкортостана» (составление словаря лексики, заимствованной народами друг у друга), творческий проект «Выставка народных костюмов Башкортостана», творческий проект фотовыставки «Лица Башкортостана», творческий проект «Книга добрых поступков героев народного эпоса», творческий проект «Исторические песни и предания народов Башкортостана» (песни о Крестьянской войне под руководством Е.Пугачева, об участии в Отечественной войне 1812 года, предания об освоении земель и взаимодействии культур между тюркскими и фино-угорскими племенами «Айна и Гайна», «Род шураля», «Куркут-ата», «Алпамыша», «Урал-батыр», предания о батырах, противостоящих монгольскому нашествию «Сураман батыр», «Биксура», «Акман-токман» и т.п.), творческий проект «Детские игры народов Башкортостана». Технологии визуализации информации: составление интеллект-карт или опорных конспектов на темы «Народы Башкортостана», «Календарные праздники народов Башкортостана», «Воины-защитники из эпоса народов Башкортостана и России» (башкирский эпос «Урал-батыр», Нартский эпос о подвигах древних героев Кавказа, бурятский эпос «Гэсэр», калмыцкий эпос «Джангар», русские былины («старинны») и т.п.), «Портрет Семьи в пословицах народов Башкортостана», «Родина в пословицах народов Башкортостана», «Груд в пословицах народов Башкортостана» и т.п.

Раздел 3. Города России – центры духовно-нравственной культуры народов России.

Города в европейской части России.

Инвариантная часть. Древнейшие города России и их роль в культуре страны. Москва – сердце России и многонациональный город. Первые исторические сведения о столице России в XI веке. Основные исторические памятники Москвы и связанные с ними события (Кремль и Красная площадь). Главные музеи столицы – Государственный исторический музей, Государственная Третьяковская галерея. Российская государственная библиотека. МГУ – главный университет страны. Почему Санкт-Петербург называют культурной столицей России, «Северной Венецией», «городом трех революций»? Героические страницы истории города. Первый музей в мире по количеству картин – Государственный Эрмитаж. Русский музей – первый государственный музей русского изобразительного искусства. Военно-морской музей – собрание образцов воинской доблести русского флота. Города «Золотого кольца» России (Суздаль, Ростов Великий, Кострома, Ярославль)

Вариативная часть. Актуализация знаний обучающихся об исторических событиях, связанных с Москвой и Санкт-Петербургом по курсу истории. Москва в произведениях искусства и художественной литературы. Картины А.Саврасова («Вид на Московский Кремль. Весна», «Сухарева башня»), В.Поленова («Московский дворик»), Апполинария Васнецова («Красная площадь», «Старая Москва» и др.), Ю. Пименова («Новая Москва» и др.). Москва в музыкальной культуре России (песни в исполнении М.Магомаева «Лучший город Земли», Л.Лещенко «Битва за Москву», О.Газманова «Москва, звонят колокола»). Образ Санкт-Петербурга в искусстве и литературе. Акварели В.С. Садовникова (XIX век), пейзажи А.П. Остроумовой-Лебедевой (начало XX века), гравюры Д.И. Митрохина (XX век), цикл гравюр И.Глазунова к произведениям Ф.М.Достоевского. Санкт-Петербург в музыкальной культуре. Седьмая «Ленинградская» симфония Д.Шостаковича, песни М.Бернеса и Л.Утесова. Достопримечательности «Золотого кольца» России.

Города между Европой и Азией.

Инвариантная часть. Казань – город с тысячелетней историей. Казанский Кремль XI века. Роль города в истории России. Казанский государственный университет (Приволжский федеральный университет) – один из старейших вузов России. Екатеринбург – современная столица Урала. Город в истории страны.

Вариативная часть. Актуализация знаний обучающихся об исторических событиях, связанных с Казанью и Екатеринбургом по курсу истории. Легенды об основании Казани. Казань – родина поэтов Г.Тукая и М. Джалиля, писателя Василия Аксенова, великого математика Н.И.Лобачевского. Екатеринбург в живописи А.Ефремова, родина изобретателя первой в России паровой машины Ивана Ползунова (XVIII век), знаменитого сказочника Павла Бажова, писателя Д. Мамина-Сибиряка, первого президента России Б.Н.Ельцина.

Красота и величие городов Сибири и Дальнего Востока.

Инвариантная часть. Новосибирск – столица Сибири и город ученых. Владивосток – самый восточный город боевой славы России.

Вариативная часть. Новосибирск – родина трехкратного олимпийского чемпиона А.А.Карелина, композитора А. Зацепина (музыка к фильмам Л. Гайдая), председателя правительства СССР А.Н.Косыгина. Новосибирский Академгородок и его «жители». «Декабристское» прошлое сибирских городов – Красноярска и Иркутска. Исторические события, связанные с городом Владивостоком (Русско-японская война 1905 года). Музеи и морские заповедники Владивостока. Владивосток – родина Героя Советского союза военного летчика Николая Каманина, спасавшего экспедицию челюскинцев, потерпевших бедствие в Арктике в 1934 году.

7 класс

Раздел 1. Истоки духовно-нравственной культуры народов Башкортостана.

Первые памятники материальной культуры на территории Башкортостана.

Инвариантная часть. Первые люди на Урале. Шульганташ – уникальный памятник природы и древней живописи. Изображения в Идрисовской и Бурановской пещерах. Историко-культурные комплексы городищ «Аркаим», «Таналык». Археологические памятники первых обитателей Урала и Башкортостана; культура древних обитателей края (посуда, украшения, образ жизни). Сокровища Филипповских курганов. Золото сарматов. Исторические сведения о башкирах VII-XIV веков (арабские и византийские источники, Ибн-Хордадбек, Салам-Тарджеман, Ахмед Ибн Фадлан, М.Кашгарский, Идриси, Гардизи, Рашид-ад-Дин). Древние башкиры, территория их расселения. Характеристика родоплеменного состава башкир (юрматы, бурзян, усерган, тангаур, кыпсак, тамьян, катый; их объединение).

Вариативная часть. Стоянки людей каменного века на берегах рек и озер Республики Башкортостан (Ильмурзинская, Романовская, Горновская, Усть-Катавская, Смеловская, Старо-Муштинская, Старо-Кайнлыковская, Миловская, Давлекановская, Михайловская и др.). Племена ананьинской и карабызской культур (курганы у с.Прохоровка), пьяноборские племена (погребения и могильники Кушулевский, Ново-Сасыкульский, Прикольский). Турбаслинская археологическая группа (поселения Ново-Турбаслы, Улукулевское, Шареевское, Сахаевское, Кармалинское, Уфа-2, Кушнаренковское). Посещение краеведческих музеев региона. Древние историки о культуре народов Рифейских (Уральских) гор в записках греческих историков Геродота (V век до н.э.), Клавдия Птолемея (II век н.э.). Путешественники древности о культуре народов Южного Урала в трудах арабских ученых и путешественников Аль-Идриси, Махмуда Кашгари, Ибн Фадлана и др (VIII-XI вв. н.э.), Записки европейских путешественников ПIANO Карпини, Юлиана. Первые упоминания о предках финно-угорских народов Прикамья.

Эпические сказания народов Башкортостана – истоки духовной культуры и нравственности.

Инвариантная часть. Башкирский народный эпос. Понятие об эпосе. Мифологический эпос «Урал батыр» как памятник мировой литературы. Нравственные идеалы башкирских эпосов «Акбузат», «Заятуляк и Хыухылу», «Алдар и Зухра». Схожесть сказаний разных народов: башкирского эпоса «Идукай и Мурадым» и дастана «Идегей»; башкирского эпоса «Кузыйкурпяс и Маянхылу» и казахского иртыка «Кузкурпяс». Образ гуслера в стихотворном героическом эпосе Древней Руси «Садко» и марийском героическом эпосе «Югорно». Образ правителя (Тюштя) в поэтическом эпосе мордовского народа «Масторава». Башкирские родословные – шежере как историко-литературный памятник. Их роль и значение в жизни башкир. Необходимость знания башкирами своей родословной (М.Лоссиевский, М.Уметбаев). Основные вехи истории народа в шэжере.

Вариативная часть. Эпосы башкирского народа: башкирский («Бабсак и Кусэк»), общие для устного поэтического творчества других тюркоязычных народов («Алпамыша», «Кузыйкурпяс и Маянхылу», «Таргын и Кужак», «Ир-Таргын»), появившиеся в башкирской духовности под влиянием восточной литературы («Юсуф и Зулейха», «Тагир и Зухра»). Главные герои былин русского народа и мордовского эпоса – богатыри (на примере картины

В.М.Васнецова «Богатыри» и литературных фрагментов о богатырях Илье Муромце, Алеше Поповиче, Добрыне Никитиче, о мордовском Сабане, чувашском Улыпте). Праздники шежере. Составление шежере своей семьи.

Отражение исторических событий в духовной культуре края. Предания о героях страны. Образ Салавата Юлаева.

Инвариантная часть. Роль исторических песен и преданий в духовной жизни башкир. Исторические песни и предания о героических периодах в истории башкирского народа, об Отечественной войне 1812 года. Песни о кантонных начальниках и их историческая основа. Песни о беглых. Предания о добровольном вхождении башкир в состав Русского государства. Салават Юлаев – батыр, его биография. Песни и легенды о национальном герое башкирского народа Салавате Юлаеве. Творчество Салавата Юлаева («Мой Урал», «Стрела», «Вместе с Пугачевым», лирические произведения). Образ Салавата Юлаева в литературе, живописи, скульптуре (по выбору произведений учителем из вариативной части). Кинофильм режиссера Я.Протазанова «Салават Юлаев»; народный артист Арслан Мубаряков – исполнитель роли Салавата Юлаева в фильме. Балет Х.Ахметова и Н.Сабитова «Горный орел». Опера З.Исмагилова «Салават».

Вариативная часть. Актуализация знаний учащихся по историческим событиям в России XVI-XVIII вв., связанным с территорией Башкортостана. Исторические песни и предания о героическом периоде в истории башкирского народа: «Урал», «Тэфтилэу», кубаиры «Карасакал», «Салават». Исторические песни и предания об Отечественной войне 1812 года: «Кахым-турэ», песни «Кутузов» и «Иремель», предание «Рассказ башкирца Джантюри». Песни о кантонных начальниках: «Кулуй кантон», «Тухват кантон», «Кагарман кантон», «Сибай». Песни о беглых «Буранбай», «Бииш». Песни о военных походах «Сыр-Дарья», «Перовский», «Порт-Артур», «Гайса-ахун». Предания о добровольном вхождении башкир в состав Русского государства «Семирод», «Урал». Песни и легенды о Салавате Юлаеве: «Сын Салавата Хасан», «Салават после поражения восстания», «Раньше запрещали петь о Салавате». Р.Г.Игнатъев и Ф.Д.Нефедов о произведениях Салавата Юлаева. Литература о национальном герое – роман С.Злобина «Салават», драмы Ф.Сулейманова, Б.Бикбая, трагедия М.Карима «Салават». Образ Салавата Юлаева в живописи и скульптуре (А.Лежнев «Поимка Салавата», А.Кузнецов «Допрос Салавата», Т.Нечаева «Бюст Салавата», С.Тавасиев «Памятник Салавату Юлаеву»). Изучение памятников материальной и духовной культуры на территории своего района или города.

Раздел 2. Традиционная культура народов Башкортостана.

Духовно-нравственные традиции в ремесле и декоративно-прикладном искусстве Башкортостана.

Инвариантная часть. Истоки декоративно-прикладного искусства, его связи с бытовым укладом башкир. Основное занятие башкир (скотоводство); лошадь (конь) в хозяйстве и бою; их образы в фольклоре башкир (по выбору учителя из вариативной части). Обработка кожи (домашняя утварь, одежда). Бортничество, башкирский мед. Национальные традиции в декоративно-прикладном искусстве башкир. Башкирский орнамент. Художественная аппликация. Обработка дерева (посуда), бересты, коры и лыка. Резьба по дереву. Ковроткачество и вышивка. Ювелирное искусство башкир. Яркость и самобытность изделий декоративно-прикладного искусства башкир. Древние письмены на коже и бересте.

Вариативная часть. Образы коня и лошади в фольклоре башкир (сказания «Акбузат», «Кара юрга», «Акхак кола», народные песни «Сибай», «Ерен кашка», «Сыбай кашка», «Азамат», «Лети, мой гнедой»). Особенности башкирского орнамента на территории своего района или города (влияние сибирского, среднеазиатского, поволжского происхождения). Специфика языка орнаментов в ковроткачестве разных регионов Башкортостана (с рисунком в полоску – южный Башкортостан; с геометрическим рисунком – юго-западный, западный и центральный Башкортостан, бассейны рек Дема, Ик, Белая; растительные узоры в виде завитков и веток с цветами, листьями, ягодами и яблоками – юго-запад и север республики). Центры декоративно-прикладного искусства своего района или города. Посещение краеведческих и художественных музеев региона.

Роль фольклора в духовной жизни народов Башкортостана. Сэсэн – творцы и носители башкирского фольклора.

Инвариантная часть. Народное творчество как часть культуры. Отличия фольклора от профессиональной литературы (устность бытования, коллективность, вариативность). Основные жанры фольклора (сказки, легенды, предания, загадки, пословицы, эпос, песни). Собиратели и исследователи башкирского фольклора (В.Н.Татищев, П.М.Кудряшев, Р.Г.Игнатъев, С.Г.Рыбаков, Л.Н.Лебединский, Г.Амантай, М.А.Бурангулов, К.Мэргэн, А.И.Харисов, С.А.Галин, А.М.Сулейманов, Ф.А.Надршина, З.Шакиров и др.). Сэсэн – творцы и носители башкирского фольклора. Образ сэсэна в народном творчестве (кубаир «Айтыш-состязание Акмурзы сэсэна с Кубагуш сэсэном», «Идукай и Мурадым»). Творчество сэсэнов Башкортостана (Акмулла и по выбору учителя из вариативной части).

Вариативная часть. Башкирские этиологические легенды и предания («Происхождение башкир», «Род потомков шурале», «Гайнинцы», «Племя Юрматы», «Табынцы»). Топонимические легенды, характерные для местности расположения образовательного учреждения. Баик сэсэн – певец героической истории башкир. Ишмухамет Мурзакаев – учитель сэсэнов. Габит сэсэн Аргинбаев – хранитель древних кубаиров. Творчество сэсэнов Башкортостана (Хабрау, Кубагуш, Баик Айдар Аблаев, Шафик Тамьяни Аминев, М.Бурангулов, Н.Юмрани, Ш.Шарифуллин, Г.Галиев, А.Гатиятуллин, С.Исмагилов, Ф.Давлетшин). Современные сэсэнны своего района или города. Изображение сэсэнов в современной живописи и скульптуре. Современные исследователи фольклора народов Башкортостана Г.Вильданов, Х.Габитов, Габбас Давлетшин, И.Е.Карпунин, Н.Т.Зарипов, Н.Х.Максютова, С.Ф.Миржанова, Р.Нафикова, Б.С.Баимов, Н.Д.Шункаров, Г.Р.Хусаинова, Р.А.Султангареева, Г.В.Юлдыбаева, Ф.Ф.Гайсина, А.М.Хакимьянова, Р.Р.Зинурова и др.).

Образование и просвещение в Башкортостане. Великие просветители Башкортостана.

Инвариантная часть. Школьное образование в Башкортостане. Типы учебных заведений (народные, уездные и ремесленные училища, классические гимназии, горнозаводские школы). Мектебе и медресе – основные типы национальных школ в Башкортостане до XX века (Стерлибашевское, Каргалинское, «Расулия», «Хусаиния», «Гусмания», «Галия»). Неплюевский кадетский корпус. Горнозаводское училище в Санкт-Петербурге, основанное по инициативе башкирского рудознатца Исмагила Тасимова. Творчество поэта XIII века Кул Гали. Дастан «Кысса и Йусуф» (народные варианты сюжета). Башкирские просветители-демократы М. Биксурин, Р. Фахретдинов, Х. Салихов, М.Акмулла, М.Уметбаев, М.Гафури, Ш.Бабич. Попытки создания письменности на башкирском национальном языке. Первые буквари на башкирском языке В.Катаринского, А.Бессонова, М.Кулаева. Башкирская письменность. Этапы развития. Современное состояние образования в Республике Башкортостан. Сеть современных библиотек. Национальная библиотека им. З.Валиди.

Вариативная часть. Мектебе, медресе и библиотеки своего района или города. Известные люди своего региона (учителя, просветители, работники литературы и искусства). Деятельность ссыльных декабристов в регионе (П.А.Бестужев, Ф.Г.Вишневский, А.В.Веденяпин, и др.), русские писатели о Башкортостане (Л.Н. Толстой, А.П. Чехов, Н.А.Крашенинников, Д.Н.Мамин-Сибиряк и др), ученые и исследователи (П. Рычков, Р. Игнатъев, Л. Лебединский, А. Бессонов и др.), местные писатели и исследователи как С.А. Аксаков, В. Зефилов и др.).

Башкортостан в произведениях художественной литературы.

Инвариантная часть. С.Т.Аксаков, его жизнь и творчество («Семейная хроника», «Детские годы Багрова-внука»). Памятные места в Башкортостане, связанные с его именем. В.Зефилов о башкирах (рассказ «Рассказы башкирца Джантюри»), Л.Н.Толстой в Башкортостане (рассказ «Сколько человеку земли нужно»), Н.Асанбаев (драма «Красный паша»). Г.Ибрагимов (роман «Кинзя», рассказ «Дети природы»). История Башкортостана в произведениях художественной литературы (по выбору учителя из вариативной части).

Вариативная часть. М.Карим («В ночь лунного затмения», «Долгое-долгое детство», «Помилование»), Х.Давлетшина (роман «Иргиз»), Д.Юлтый (роман «Кровь»), А.З.Валиди («Воспоминания»), Н.Мусин (роман «Вечный лес»), А.Хакимов (роман «Плач домбры»), Р.Гарипов (поэма «Аманат»), Р.Бикбаев (поэма «Жажду, дайте воды»), Н.Наджми (поэма

«Ворота»), З.Биишева (трилогия «К свету»). Писатели и поэты своего района или города, описывающие Башкортостан. Представители литературного творчества народов Башкортостана: народные поэты Чувашии – наши земляки Константин Иванов и Яков Ухсай, народный поэт Башкортостана Александр Филиппов, творчество татарских писателей и поэтов, представители удмуртской, марийской творческой интеллигенции и т.п.

Раздел 3. Современные культурные традиции Республики Башкортостан в XX-XXI вв.

Уфа как культурный центр Республики Башкортостан.

Инвариантная часть. Основание г. Уфы, значение ее названия. Географическое положение. Городище «Уфа –II». Уфа (Башкорт, Имэн-кала) в древних источниках и на древних картах (карта Идриси). Исторические достопримечательности (здания в стиле классицизма, модерна, неоклассики – по выбору учителя из вариативной части). Аксаковский народный дом. Религиозные постройки г. Уфы (Первая соборная мечеть, мечеть «Ихлас», мечеть «Ляля-тюльпан»; церковь Сергия Радонежского, церковь Рождества Богородицы). Культурные центры (театры, музеи, библиотеки, учебные заведения). Дом дружбы народов Республики Башкортостан. Песни и стихи об Уфе.

Вариативная часть. Виртуальная экскурсия по г. Уфе. Исторические достопримечательности г. Уфы (классицизм – здание Духовной семинарии, Дом губернатора, здание Присутственных мест, Мужская гимназия; модерн – особняки Поносовой-Молло, Костерина, Лаптева; «кирпичный стиль» – здание Городской Думы, гостиница «Метрополь»). Известные люди своего района или города, связанные с Уфой (обучались, жили и работали, посвящают свое творчество и т.п.).

Духовно-нравственные традиции в творчестве художников Башкортостана.

Инвариантная часть. Формирование профессионального изобразительного искусства в Башкортостане. Жизнь и творчество М.В.Нестерова. Три поколения живописцев Башкортостана: «старшее», «среднее» и «молодое». Художники – представители различных жанров изобразительного искусства: пейзажа – Б.Домашников, А.Тюлькин, натюрморта – А.Ситдикова, портрета – К.Давлеткильдеев, А.Лутфуллин, В.Меос, исторического – А.Лежнев, жанровой живописи – Р.Нурмухаметов, П.Салмасов. Особенности современной живописи Башкортостана: творчество групп «Сары бия», «Март», «Инзер», «Чингисхан». Деятельность Союза художников Республики Башкортостан.

Вариативная часть. Знаменитые люди своего региона (художники, искусствоведы). Виртуальная экскурсия в Художественный музей им. М.В.Нестерова. Творчество художников своего района, города.

Духовно-нравственные традиции в художественной литературе Башкортостана.

Инвариантная часть. Творчество Н.А.Крашенинникова (рассказы «Песня кураиста», «Башкирские скачки», «После зимы», «Ночь на пасеке», «Батыр Малик»). М.Гафури – первый народный поэт Башкортостана (характеристика его творчества, знакомство с произведением «Черноликие», сравнение с картиной Р.Нурмухаметова «Жертвы шариата»). Ш. Бабич (биография поэта, его творчество, стихи «Жду», «Письмо башкирскому народу», «Кураю»). М.Карим как продолжатель традиций башкирских сээнов (характеристика его творчества, поэма «Улмесбай», повесть «Таганок»). Образ девочки в романе З.Биишевой «Емеш». Представители литературного творчества татарского, чувашского, марийского и мордовского народов Башкортостана (Г.Тукай, К.Иванов, Я.Ухсай, А.Филиппов и др.). Современная проза, поэзия и драматургия Башкортостана. Деятельность Союза писателей Башкортостана.

Вариативная часть. Р.Нигмати (биография поэта, поэма «Ответы на вопросы моей дочери»). А.Бикчентаев (биография, творчество, повесть «Орел умирает на лету»). Н.Мусин (биография, характеристика творчества, рассказы «Сказания Голубой речки»). С.Агиш (биография, творчество, рассказ «Гнедко», Д.Буляков (биография, творчество, повесть «Танец на краю пропасти»). Знаменитые люди своего региона (поэты, писатели, публицисты, критики). Виртуальная экскурсия в Мемориальный Дом-музей им. С.Т.Аксакова. Творчество литературных деятелей своего района, города.

Духовно-нравственные традиции в театральном искусстве Башкортостана.

Инвариантная часть. Театральная жизнь дореволюционной Уфы. Первые любительские театральные представления. Выступления Ф.Шаляпина в Уфе. Театральные здания (летний театр Видинева, Аксаковский народный дом). Национальные театральные труппы («Нур» С.Г.Гиззатуллиной-Волжской, «Ширкат» В.Муртазина-Иманского). Формирование Башкирского драматического театра драмы им. М.Гафури. Башкирская драматургия и репертуар театра. Творческие портреты А.Мубарякова, З.Бикбулатовой, Г.Мубаряковой, И.Юмагулова. Труппы различных театров БАССР в годы Великой Отечественной войны и в послевоенное время. Театральная жизнь Башкортостана (Башкирский государственный театр оперы и балета, Башкирский академический театр драмы им. М.Гафури, Академический русский драматический театр Республики Башкортостан, Национальный молодежный театр им. М.Карима, Уфимский государственный татарский театр «Нур», Театр кукол, театральные труппы г.Салавата, г.Сибая, г.Стерлитамака, г.Туймазы).

Вариативная часть. Деятельность театральных объединений своего региона. Известные люди своего района, города (актеры, режиссеры, деятели театрального искусства).

Духовно-нравственные традиции в искусстве кино Республики Башкортостан.

Инвариантная часть. Первый художественный фильм, снятый на территории Башкортостана («Много ли человеку земли нужно», реж. В.Р.Гардин). Фильм режиссера Я. Протазанова «Салават Юлаев». Фильм-балет «Журавлиная песнь» (сценарий А.Г. Бикчентаев, режиссеры О.П.Николаевский, Э.А.Пенцлин). Кинорежиссеры и кинооператоры Башкортостана (А.Абдразов, А.Аскар, Т.Буракаева, Б.Юсупов). Башкортостан как место съемок известных фильмов («Гроза над Белой», «Пропавшая экспедиция», «В ночь лунного затмения», «Всадник на золотом коне», «Вечный зов»). Актеры театра и кино. Деятельность киностудии «Башкортостан» и студии «Тамыр». Киношкола Б.Юсупова. Документальные фильмы о Башкортостане. Фильмы С.Хамидуллина.

Вариативная часть. Деятельность представителей искусства кино в своем регионе (актеры, сценаристы, режиссеры). Современное состояние киноиндустрии в Башкортостане. Моральный выбор любимых героев кинофильмов Айнура Аскарова, Тансулпан Буракаевой, Зухры Буракаевой и др.

Архитектура Башкортостана: от истоков до современности.

Инвариантная часть. Первые каменные постройки культового и мемориального значения (кэшэнэ). Деревянное зодчество на территории Башкортостана. Строительство первых религиозных построек (мечетей и церквей). Караван-сарай – как памятник средневековой тюркской архитектуры. Уфимский кремль. План развития города архитектора В.И.Гесте. Стили построек на территории Башкортостана (классицизм, модерн, неоклассика, хай-тек, эклектика). Религиозная архитектура Башкортостана. Деятельность Союза архитекторов республики Башкортостан.

Вариативная часть. Особенности архитектуры своего региона (достопримечательности, исторические и культурные центры).

Духовно-нравственные традиции в музыкальном искусстве Башкортостана.

Инвариантная часть. Музыкальные инструменты народов Башкортостана. Литературные произведения о музыкальных инструментах. Зарождение и становление башкирской профессиональной музыкальной культуры (Г.Альмухаметов). Образ героизма в опере З.Исмагилова «Салават Юлаев». Идеал родного края в творчестве композитора Х.Ахметова. Нравственные уроки балетов для детей (Н.Сабитов «Буратино», «Мурзилка-космонавт»). Патриотизм в симфонической музыке (Р.Муртазин «Симфония № 7»). Музыкальные деятели, выходцы из Башкортостана (В.Спиваков, О.Киреев, Земфира, Ю.Шевчук). Деятельность Союза композиторов Республики Башкортостан.

Вариативная часть. Актуализация знаний из дисциплины «Музыка» о народных инструментах. Литературные произведения о музыкальных инструментах (легенды «Сказка о курае», «Кураист»; стихотворения Ш.Бабича, Р.Гарипова; рассказ К.Мэргэна «Курай Баймака»; балет р.Хасанова «Легенда о курае»). Музыкальные инструменты других народов Башкортостана (русских – гусли, балалайка, татар – чебызга, кубыз, карнай, марийцев – гусле, шиялытыш, тумыр, шувыр, чувашей – кесле, серме купас, сарнай, шахлич, удмуртов – чипчирган, крезь, украинцев – бандура, бубен, цимбалы). Деятели музыкального искусства

своего региона (композиторы, исполнители песен или произведений на музыкальных инструментах). Посещение музыкального спектакля (в филармонии, театре, студии) своего района, города. Современные музыкальные фестивали «Крещенские морозы», «Уфимская волна», конкурсы «Хрустальный соловей», «Башкирская песня», «Башкирские музыкальные инструменты», танцевальный конкурс «Баик» и др.

Курс «Юный обществовед».

8 класс

Введение.

Что изучает курс «Юный обществовед».

Раздел I.

Человек и его мир.

Мифы о сотворении человека. Человек – существо биосоциальное. Человек и животное. Основные виды деятельности. Потребности, возможности и способности человека. Сущность человеческого бытия. Взгляды мыслителей на природу человека. Личность как субъект и продукт социальных отношений. Человек его права и обязанности. Я и другие. Ответственность за судьбу и безопасность близких и друзей. Влияние человека на окружающую среду. Кто мы и какие мы? Что значит быть человеком? Человеческое познание. Чувственное и рациональное познание. Врожденные особенности – темперамент. Характер человека.

Жизненные цели и задачи. Мудрость веков о смысле жизни. Жизненная позиция человека. Идеалы, ценности, нормы. Фатализм, гедонизм, пессимизм, скептицизм, оптимизм. Человек в поисках смысла жизни.

Умение жить среди людей. Социализация. Мировоззрение: научное, ненаучное, религиозное, атеистическое, гуманистическое, революционное, консервативное. Толерантность, консенсус, компромисс. Связь поколений. Время человеческой жизни. Три вида восприятия времени – время, состоящее из коротких интервалов, время биографическое, время историческое. Место жительства и среда обитания. Влияние времени и пространства на человека. Патриотизм, патриот. Кого можно считать настоящим патриотом.

Наши потребности: биологические, потребность в безопасности, социальные и духовные. Классификация потребностей: материальные, духовные, низшие, высшие, повседневные, особенные. Реализация потребностей и выбор профессии. Способности человека и, от чего они зависят. Талант и гений. Позиции человека в отношении к окружающим – эгоцентризм, альтруизм.

Понятие «Общество» в узком и широком смысле. Основные характеристики традиционного, индустриального и постиндустриального обществ. Взаимодействие людей в обществе. Коллектив, конфликт, соперничество, сотрудничество. Общение, Как мы общаемся. Общественные группы. Неравенство людей в обществе. Социальные роли, статусы.

Индийский путь к объединенному человечеству: Махатма Ганди- от идеи мирного сосуществования к практике ненасилия. Китайская традиция :опыт всемирного влияния через самодостаточность. Латинская Америка :к справедливому мироустройству .Идея единого человечества в исламской цивилизации.

Социализация как фактор сохранения культуры. Из чего состоит культура? Государство и нация. Патриотизм и национализм.

Право – регулятор отношений между людьми. Теории возникновения права. Юридические нормы. Правовые нормы. Система права. Отрасли права. Институт права. Источник и форма права. Нормативно-правовые акты.

От чего зависит правовая культура человека. Правовое воспитание. Правовое обучение. Систематизация правовых норм. Правомерные и противоправные действия и поступки. Субъект, объект правонарушения. Уголовная, дисциплинарная, административная, материальная гражданско-правовая ответственность.

Государство, его основные признаки и функции. Понятие права. Роль права в жизни человека, общества, государства. Соотношение права и закона. Правовое государство. История возникновения государства и права. Политическая жизнь. Человек в сферах

общественной жизни. Теории возникновения государства и права. Закон как форма выражения права, его роль в жизни общества. Конституция – основной закон страны.

Ты на улице. Общение. Неформальное общение. Официальное формальное общение. Причины стремления к неформальному общению. Роль общения в развитии личности. Особенности группового сознания. Психологические предпосылки в совершении правонарушений. Роль лидера в группе. Подражание. Особенности влияния преступной группы на личность.

Мотивы учения. Требования к уровню образованности. Что мне дает образование. Школа – место самоопределения личности. Деятельность ученик – учитель. Толерантное отношение. Психологический климат в классе. Закон «Об образовании». Устав школы. Поведение ученика в школе. Права и обязанности школьника.

Мотивы учения. Требования к уровню образованности. Что мне дает образование. Школа – место самоопределения личности. Деятельность ученик – учитель. Толерантное отношение. Психологический климат в классе. Закон «Об образовании». Устав школы. Поведение ученика в школе. Права и обязанности школьника.

Что такое предприимчивость. Бережливость, расчетливость и предприимчивость. Предпринимательство и бизнес. Общественная и личная польза от предпринимательства. Цель предпринимателя – прибыль. Особенности уголовно-правовой гражданско-правовой защиты. Права потребителей. Защита прав потребителей. Государственная регистрация предпринимательской деятельности. Патент. Права и обязанности предпринимателя. Виды предпринимательской деятельности.

Трудовой кодекс РФ. Трудовые отношения. Трудовой договор. Права и обязанности работника. Особенности правового статуса несовершеннолетних по современному трудовому законодательству. Ограничение на применение труда несовершеннолетних. Особенности регулирования труда детей, не достигших 18 лет. Рабочее время и время отдыха. Ответственность несовершеннолетних. Льготы несовершеннолетним работникам. Условия расторжения трудового договора.

Власть. Элементы властных отношений. Условия возникновения власти. Средства осуществления власти. Должностная и высшая государственная власть. Диктатура и демократия. Избиратель. Избирательное право. Выборы в демократическом обществе. Закон «О выборах». Необходимость участия граждан в выборах. Опасность политической апатии граждан.

Для чего нужна армия? Назначение армии. Сущность службы в армии как исполнение гражданского долга. Причины уклонения некоторых людей от службы в армии. Альтернативная гражданская служба. Основные направления подготовки к армейской службе. Основные требования морали в сфере отношений человека к службе в армии.

Для чего принимаются законы. Склонность – стремление заниматься определенной деятельностью. Закон. Правонарушение. Виды правонарушений. Преступление. Психология правонарушителя. Мотив. Закон и его назначение. Уголовный кодекс. Кодекс об административных правонарушениях. Всеобщая декларация прав человека. Конвенция о правах ребенка. Закон и порядок. Юридическая ответственность. Многообразие видов юридической ответственности. Преступление – особо важное правонарушение. Организация правосудия в нашей стране. Если тебя задержала полиция, твои действия, Права задержанного несовершеннолетнего.

Раздел II. Учитесь мыслить глобально.

Укрепление государственности и приоритет внутреннего развития страны. Суверенная демократия и участие в определении глобальной повестки дня. Внешняя политика.

Россия на распутье. Признаки, общие для России и стран Юга. Признаки, общие для России и стран высокотехнологического производства. Скрытые ресурсы экономического развития. Интеллектуальная экономика. Необходимость постиндустриальной модернизации. Управлять глобализацией в собственных целях.

Непрекращающаяся гонка вооружений. Опасный соблазн глобального доминирования. Ядерное оружие – так и не забытая угроза. Кому нужны войны?

Промышленность как угроза окружающей среде. Общая плата за экологические ошибки. Болезни нового века. Ждет ли нас глобальная экологическая катастрофа? Экология и бизнес. Природа – это храм или мастерская? Могут ли быть другие альтернативы?

Зависимость от техники. Угроза глобального экологического коллапса. Хватит ли на всех ресурсов? Угроза международного терроризма и нового тоталитаризма.

Раздел III. Ответственность за правонарушения.

Право граждан на спокойную жизнь. Проблема преступлений несовершеннолетних. Материальный и моральный ущерб от правонарушений. Что такое правонарушение. Понятие аморального поведения. Административный поступок. Кодекс РФ об административных правонарушениях. Понятие преступления.

Что такое вина. Вменяемость и невменяемость. Судебно-психиатрическая экспертиза. Необходимая оборона и ее пределы. Состояние крайней необходимости. Умысел. Преступление по неосторожности. Презумпция невиновности. Юридическая ответственность. Виды юридической ответственности. Уголовная ответственность. Преступление и ответственность за него. Ответственность за приготовление к преступлению, за соучастие в преступлении. Смягчающие ответственность обстоятельства.

Имущественные правонарушения. Влияние телевидения, СМИ на рост преступности. Юридическое определение кражи. Уголовная ответственность за кражу. Понятие грабежа. Ответственность за грабеж. Разбой и ответственность за это преступление. Ответственность за мошенничество. Умышленное или неосторожное уничтожение или повреждение имущества. Вандализм, поджоги, другие имущественные преступления и ответственность за них. Вымогательство. Вымогательство в школе. Личность вымогателя-школьника. Действия по самозащите от вымогательства. Общественная опасность вымогательства. Ответственность за вымогательство.

Ответственность за преступление против достоинства личности. Ответственность за оскорбление или клевету. Хулиганство и его признаки. Изнасилование – тяжкое преступление против личности. Ответственность за изнасилование. Провоцирующее поведение потерпевших. Ответственность за преступления против жизни и здоровья. Человеческая самоотверженность. Бесчеловечность. Преступления против жизни и здоровья. Нанесение телесных повреждений. Умысел и неосторожность в совершении этих преступлений. Ответственность за нанесение телесных повреждений. Убийство - тягчайшее преступление. Умышленное и неосторожное убийство. Ответственность за убийство.

Как попадают в преступную группу. Данные науки о групповых преступлениях. Стремление к общению и самоутверждению. Антисоциальная ориентация группы. Причины ухода подростков в преступную группу сверстников. Подросток в группе взрослых преступников. Причины преступного поведения подростка в группе: система групповых норм и ценностей; авторитет лидера. Ответственность за групповые преступления. Соучастие в преступлении. Исполнитель. Организатор. Подстрекатель. Пособник. Степень ответственности за различные формы соучастия в преступлении. Отказ от совершения преступления. Укрывательство преступлений.

Понятие правопорядка. Факторы, влияющие на состояние правопорядка. Понятие общественного порядка. Участие граждан в укреплении правопорядка. Правоохранительные органы государства. Задачи полиции. Органы внутренних дел. Структура ОВД. Задачи полиции общественной безопасности. Патрульно-постовая служба. Административное задержание и порядок наложения взыскания за него. Отделение дознания и его функции. Изолятор временного содержания. Отделение организации работы участковых инспекторов. Задачи участкового инспектора Добровольные дружины. Отделение по предупреждению правонарушений несовершеннолетних. Задачи криминальной полиции. Работа отделения уголовного розыска. Действия полиции в отношении подозреваемого в преступлении. Задачи следственного отделения ОВД. Проведение предварительного следствия. Обвинительное заключение. Назначение суда. Рассмотрение гражданских споров. Наложение взысканий. Судебная коллегия. Ответственность судей. Независимость суда. Суд присяжных заседателей. Полномочия присяжных. Вердикт суда присяжных. Роль прокурора в суде. Роль адвоката. Роль свидетелей. Ответственность за дачу заведомо ложных показаний. Педагог в

суде по делу несовершеннолетних. Законные представители несовершеннолетнего в суде. Ход судебного разбирательства.

Задачи прокуратуры. Надзорная функция прокуратуры. Общий надзор. Надзор за исполнением законов органами дознания и предварительного следствия, надзор при рассмотрении дел в судах, надзор в местах содержания задержанных.

Судьи. Особенности профессиональной деятельности адвокатов. Особенности профессии следователей. Профессия нотариуса. Деятельность юрисконсультантов.

Раздел IV. Россия в глобальном мире: вызовы и задачи.

Какие факторы влияют на будущее России? Угрозы и вызовы. Демографический вызов. Экологический вызов. Как предотвратить угрозу превращения нашей страны в «мировую свалку»?

Общенациональные приоритеты России. Бедность- это несправедливость. Ответственность национальной элиты. Эффективная государственность. Что мы можем сами? Укрепление институтов гражданского общества. Национальные проекты.

Сохранение суверенитета и национальной независимости. Суверенитет и геополитика справедливости. Природные ресурсы и экономическая мощь. Инновационное общество. Сохранение, развитие и распространение уникальной русской культуры, русского языка.

Анализ исследовательских работ.

9 класс

Раздел I. Политика.

Политика и власть. Роль политики в жизни общества. Основные направления политической деятельности. Разделение властей.

Понятие и признаки государства. Основные теории происхождения государства. Государственный суверенитет.

Формы государства: формы правления, территориально-государственное устройство. Внутренние и внешние функции государства.

Политический режим. Демократия, авторитаризм и тоталитаризм. Демократические ценности. Развитие демократии в современном мире. Гражданское общество и правовое государство. Условия и пути становления гражданского общества и правового государства в РФ. Местное самоуправление.

Участие граждан в политической жизни. Выборы. Отличительные черты выборов в демократическом обществе. Избирательная система РФ. Референдум. Опасность политического экстремизма.

Политические партии и движения, их роль в общественной жизни. Политические партии и движения в РФ. Участие партий в выборах.

Раздел II. Право.

Право и его роль в жизни общества и государства. Принципы права. Субъекты права.

Система права. Понятие нормы права. Нормативный правовой акт. Виды нормативных правовых актов (законы, указы, постановления). Система законодательства. Правовая информация.

Правоотношения как форма общественных отношений. Виды правоотношений. Структура правоотношений. Участники правоотношения. Понятие правоспособности и дееспособности. Особенности правового статуса несовершеннолетних.

Конституция Российской Федерации. Основы конституционного строя Российской Федерации. Народовластие. Федеративное устройство России. Президент Российской Федерации. Органы законодательной и исполнительной власти в Российской Федерации.

Правовые основы гражданских правоотношений. Физические и юридические лица. Правоспособность и дееспособность участников гражданских правоотношений. Дееспособность несовершеннолетних. Право собственности. Право собственности на землю. Основные виды гражданско-правовых договоров. Права потребителей. Жилищные правоотношения.

Семейные правоотношения. Порядок и условия заключения брака. Права и обязанности родителей и детей.

Правовое регулирование отношений в области образования. Право на образование. Порядок

приема в образовательные учреждения начального и среднего профессионального образования. Дополнительное образование детей. Правона труд. Трудовые правоотношения. Трудоустройство несовершеннолетних. Правовой статус несовершеннолетнего работника. Административные правоотношения. Административное правонарушение. Виды административных наказаний. Уголовное право. Преступление (понятие, состав). Необходимая оборона и крайняя необходимость. Основания привлечения и освобождения от уголовной ответственности. Уголовная ответственность несовершеннолетних.

Раздел III. Общество.

Понятие об обществе как форме жизнедеятельности людей. Взаимодействие общества и природы. Основные сферы общественной жизни и их взаимосвязь. Общественные отношения и их виды.

Социальные изменения и его формы. Эволюция и революция. Развитие общества. Движущие силы общественного развития. Традиционное, индустриальное, информационное общества.

Раздел IV. Сфера духовной культуры.

Биологическое и социальное в человеке. Мышление и речь.

Половозрастные роли в современном обществе. Феминизм и эмансипация. Особенности подросткового возраста

Деятельность человека и ее основные формы (труд, игра, учение). Мотивы деятельности.

Социализация индивида. Личность. Факторы ее формирования. Мировоззрение. Духовный мир человека. Мысли и чувства. Поиск смысла жизни. Жизненные ориентиры и ценности. Ценность человеческой жизни. Свобода и ответственность.

Социальные ценности и нормы. Мораль. Основные принципы и нормы морали. Гуманизм. Добро и зло. Долг и совесть. Моральный выбор. Моральный самоконтроль личности. Моральный идеал. Патриотизм и гражданственность.

Наука, ее значение в жизни современного общества. Нравственные принципы труда ученого. Ответственность ученого. Возрастание роли научных исследований в современном мире.

Образование как способ передачи и усвоения знаний и человеческого опыта. Его значимость в условиях информационного общества. Возможности получения общего и профессионального образования в Российской Федерации. Самообразование.

Раздел V. Социальная сфера.

Социальная структура общества. Социальные группы и общности. Большие и малые социальные группы. Формальные и неформальные группы.

Социальная роль и социальный статус. Многообразие социальных ролей в подростковом возрасте. Взаимосвязь «Я» и социальной роли. Социальное неравенство. Социальная мобильность.

Социальный конфликт. Пути его разрешения. Значение конфликтов в развитии общества.

Семья как малая группа. Брак и развод. Неполная семья. Межличностные отношения в семье. Психологический климат в семье. Этика семейных отношений. Семейный долг, забота о членах семьи. Отношения между поколениями.

Курс «Я – гражданин».

9 класс

Раздел 1. «Земля русская»

Призвание варягов. Рюрик. Первые князья. Олег. Игорь. Княгиня Ольга. Святослав. Владимир Святой. Первые князья. Олег. Игорь. Княгиня Ольга. Святослав. Борис и Глеб – первые святые на Руси. Ярослав Мудрый. Владимир Мономах. Князья периода феодальной раздробленности. Александр Невский. Деятели русской церкви и культуры.

Раздел 2. Московская Русь.

Иван Калита. Дмитрий Донской. Сергей Радонежский. Иван III. Иван Грозный. Великие живописцы.

Раздел 3. Россия в XVII веке.

Борис Годунов. Кузьма Минин, князь Дмитрий Пожарский. Алексей Михайлович. Степан Разин. Патриарх Никон, протопоп Аввакум. Симеон Полоцкий, Симон Ушаков, Феофан Прокопович.

Раздел 4. Россия в XVIII веке.

Петр I. Птенцы гнезда Петрова. Женщины на престоле. Елизавета Петровна. Екатерина Великая. Емельян Пугачев. Павел I. Великие полководцы и флотоводцы. Эпоха Просвещения в России.

Социальное направление

Курс «Юный инспектор дорожного движения».

5 класс

Раздел I. Вводное занятие.

Введение в образовательную программу.

Теория.

Цели, задачи кружка ЮИД. Утверждение программы. Организационные вопросы (структура отряда, положение, обязанности).

Практика.

Оформление уголка «Дорога, транспорт, пешеход».

Раздел II. История правил дорожного движения.

Теория.

История Правил дорожного движения. Развитие Правил дорожного движения. Информация о первом светофоре, автотранспорте, велосипеде, дорожных знаках.

Практика.

Составление викторины по истории ПДД в уголок для классов.

Проведение конкурса презентаций «История создания транспортных средств»

Раздел III Изучение правил дорожного движения.

Теория.

Правила дорожного движения в России. Общие положения. Обязанности пешеходов, водителей, велосипедистов и пассажиров. Проблемы безопасности движения, причины дорожно-транспортных происшествий.

ПДД для пешеходов – правостороннее движение, правила перехода дороги, места перехода проезжей части дороги. Обход стоящего транспорта у обочины. Движение пеших групп и колонн. Регулируемые и нерегулируемые перекрестки. Средства регулирования движения.

Знаки.

ПДД для пассажиров – виды общественного транспорта, посадочные площадки и дорожные знаки, правила поведения в салоне транспорта, перевоз грузов. Взаимовежливые отношения пассажиров и водителя.

ПДД для велосипедистов – дорожные знаки, техническое состояние велосипеда, движение групп велосипедистов. Разметка проезжей части дороги. Остановка и стоянка транспортных средств. Влияние погодных условий на движение транспортных средств. Тормозной и остановочный пути.

Дорожные знаки и их группы: предупреждающие, запрещающие, предписывающие, информационно-указательные, сервиса, приоритета, дополнительной информации. Значение отдельных дорожных знаков.

Практика.

Решение задач, карточек по ПДД. Практические занятия на улицах города (переход дороги).

Проведение школьного конкурса «Памятка пешеходу». Участие в конкурсах по правилам ДД.

Раздел IV. Основы оказания первой доврачебной помощи.

Теория.

Первая помощь при ДТП. Информация, которую должен сообщить свидетель ДТП. Аптечка автомобиля и ее содержимое.

Раны, их виды, оказание первой помощи.
Вывихи и оказание первой медицинской помощи.
Виды кровотечения и оказание первой медицинской помощи.
Переломы, их виды. Оказание первой помощи пострадавшему.
Ожоги, степени ожогов. Оказание первой помощи.
Виды повязок и способы их наложения.
Обморок, оказание помощи.
Правила оказания первой помощи при солнечном и тепловом ударах.
Оказание первой медицинской помощи при сотрясении мозга.
Транспортировка пострадавшего, иммобилизация.
Обморожение. Оказание первой помощи.
Сердечный приступ, первая помощь.
Практика.
Наложение различных видов повязок. Оказание первой помощи при кровотечении.
Оказание первой помощи при ушибах, вывихах, ожогах, обморожении, переломах, обмороке, сердечном приступе.
Транспортировка пострадавшего.
Ответы на вопросы билетов и выполнение практического задания.
Раздел V. Традиционно-массовые мероприятия.
Практика.
Профессия -инспектор ГИБДД. «Регулировщик на перекрестке». Подготовка и проведение игр по ПДД в классах.
Проведение семейного конкурса «Мой папа (моя мама) – водитель и я»
Подготовка и проведение игр по ПДД в классах.
Выступление по пропаганде ПДД. Конкурс плакатов по Безопасности дорожного движения.
Подготовка и проведение соревнования «Безопасное колесо» в школе.
Раздел VI. Выбор безопасных маршрутов. Этика и культура транспортного поведения (закрепление пройденного материала).
Выбор наиболее безопасного маршрута в школу и домой.
Правила поведения пассажиров на остановке и в транспорте. Подведение итогов работы кружка.
6 класс
Вводное занятие. Правила движения - закон улиц и дорог.
Причины дорожно-транспортных происшествий
Формы регулирования дорожного движения. Сигналы светофора. Сигналы регулировщика.
Формы регулирования дорожного движения. Дорожная разметка и дорожные знаки, дополнительные средства информации.
Организация дорожного движения. Правила перехода улиц и дорог
Типичные опасные ситуации на дорогах с пешеходами
Скрытые опасности на дороге. Дорожные «ловушки».
Транспортные средства и дорожное движение
Правила езды на велосипеде
Правила безопасного поведения пассажиров и пешеходов
Правила безопасности при переходе и проезде железнодорожных переездов
Номерные опознавательные знаки и надписи на транспортных средствах
Правила движения велосипедистов
Дополнительные требования к движению велосипедистов.
Культура транспортного поведения.
Ответственность за нарушение ПДД
На загородных дорогах
Железная дорога
Оказание пострадавшим первой доврачебной помощи.
Правила пользования пассажирским транспортом
Велосипед и мопед.

Правила перевозки пассажиров
Причины несчастий, происходящих с пешеходами
Опасные ситуации по вине водителей
Опасные ситуации по вине пешеходов
Опасные ситуации, возникающие из-за неисправностей транспортных средств, дорог, освещения
Наш друг светофор светит не только нам.
Правила передвижения группами
Правила безопасного поведения при пожаре в общественном транспорте
Классификация дорожных знаков
ДТП. Их причины и последствия.
Оказание первой медицинской помощи
Оказание первой медицинской помощи
Итоговое занятие.

Курс «Основы безопасности жизнедеятельности».

5 класс

Основы комплексной безопасности

Особенности города (населенного пункта) как среды обитания человека. Характеристика городского и сельского жилища, особенности его жизнеобеспечения. Возможные опасные и аварийные ситуации в жилище. Соблюдение мер безопасности в быту. Основные причины возрастания потребности современного человека в общении с природой; особенности поведения человека в природной среде для обеспечения личной безопасности; активный туризм – наиболее эффективный способ общения человека с природой.

Причины дорожно-транспортных происшествий и их возможные последствия. Организация дорожного движения. Правила Безопасного поведения на дорогах пешеходов и пассажиров. Общие обязанности водителя. Правила безопасного поведения на дороге велосипедиста. Пожарная безопасность. Безопасное поведение в бытовых ситуациях..

Безопасность на водоёмах Особенности состояния водоёмов в различное время года. Соблюдение правил безопасности при купании в оборудованных и необорудованных местах. Безопасный отдых у воды. Правила безопасного поведения на воде. Опасность водоёмов зимой. Меры предосторожности при движении по льду. Оказание само- и взаимопомощи терпящим бедствие на воде.

Чрезвычайные ситуации природного характера (землетрясение, наводнение, буря, ураган, сели, оползни, обвалы). Чрезвычайные ситуации техногенного характера (радиационно опасные объекты, пожаровзрывоопасный объект, химически опасный объект)

Опасные ситуации социального характера

Криминогенные ситуации в городе, причины их возникновения. Меры личной безопасности на улице, дома, в общественном месте. Профилактика нападений и самозащита при нападении насильников и хулиганов. Самооценка поведения. Психологические приёмы самозащиты. Правила безопасного поведения с незнакомым человеком на улице, в подъезде дома, лифте. Правила обеспечения сохранности личных вещей. Правила защиты от мошенников.

Экстремизм и терроризм: основные понятия и причины их возникновения. Меры предосторожности при обнаружении взрывного устройства. Поведение человека при захвате его террористами в качестве заложника. Меры безопасности при освобождении заложников сотрудниками спецслужб. Ответственность несовершеннолетних за антиобщественное поведение и участие в террористической деятельности.

Опасные ситуации, возникающие в повседневной жизни.

Раскрыть значение питания в жизнедеятельности организма, сформировать представление о гигиене питания, о необходимости правильной обработки пищи, как необходимое условие не только сохранения витаминов и других полезных веществ, но защита организма от паразитических червей, научиться составлять меню с учетом требований рационального питания и правильного распределения кол-ва пищи в течение дня.

Основы здорового образа жизни

Раскрыть понятие “здорового образа жизни”, его составляющих, раскрыть значение культуры здорового образа жизни для сохранения твоего здоровья и здоровья окружающих людей, опасность вредных привычек для твоего организма и организма близких тебе людей.

Вредные привычки и их негативное влияние на здоровье

Вредные привычки и их негативное влияние на здоровье. Табакокурение и его последствия для организма курящего и окружающих людей. Алкоголь и его влияние на здоровье подростка. Наркомания, токсикомания и другие вредные привычки.

Основы медицинских знаний

Формировать представление о травмах, значении принципов оказания первой медицинской помощи, постепенности и систематичности в закалывающих процедурах, познакомиться закалывающими факторами и результатами их воздействия на организм и здоровья человека.

Оказание первой медицинской помощи

Медицинская (домашняя) аптечка. Оказание первой медицинской помощи при ссадинах и ушибах. перевязочные и лекарственные средства. Первая медицинская помощь при отравлениях газами, пищевыми продуктами, средствами бытовой химии, лекарствами.

6 класс

Глава 1. Подготовка к активному отдыху на природе – 6 часов

Природа и человек. Общение с живой природой – естественная потребность человека для развития своих духовных и физических качеств. Активный отдых на природе и необходимость подготовки к нему.

Ориентирование на местности. Способы определения сторон горизонта. Определение своего местонахождения и направления движения на местности.

Подготовка к выходу на природу. Порядок движения по маршруту. Определение места для бивака. Разведение костра. Определение необходимого снаряжения для похода.

Глава 2. Активный отдых на природе и безопасность – 5 часов

Общие правила безопасности при активном отдыхе на природе.

Обеспечение безопасности в пешеходных и горных походах. Порядок движения походных групп. Выбор линии движения в пешем путешествии. Режим и порядок дня похода.

Преодоление водных препятствий.

Подготовка и проведение лыжных походов, одежда и обувь туриста-лыжника, подбор и подготовка лыж. Организация движения, организация ночлегов. Меры безопасности в лыжном походе.

Водные походы. Подготовка к водному путешествию. Возможные аварийные ситуации в водном походе. Обеспечение безопасности на воде.

Велосипедные походы, Особенности организации велосипедных походов. Обеспечение безопасности туристов в велосипедных походах.

Глава 3. Дальний (внутренний) и выездной туризм. Меры безопасности – 6 часов

Факторы, оказывающие влияние на безопасность человека в дальнем и выездном туризме. Акклиматизация человека в различных климатических условиях. Акклиматизация к холодному климату. Акклиматизация к жаркому климату. Акклиматизация в горной местности.

Обеспечение личной безопасности при следовании к местам отдыха наземными видами транспорта (автомобильным, железнодорожным).

Обеспечение личной безопасности при следовании к местам отдыха водными или воздушными видами транспорта.

Глава 4. Обеспечение безопасности при автономном существовании человека в природной среде – 4 часа

Автономное пребывание человека в природе. Добровольная и вынужденная автономия.

Обеспечение жизнедеятельности человека в природной среде при автономном существовании. Сооружение временного укрытия из подручных средств. Добывание огня, обеспечение водой и пищей. Подача сигналов бедствия.

Глава 5. Опасные ситуации в природных условиях – 4 часа

Опасные погодные условия и способы защиты от них.

Обеспечение безопасности при встрече с дикими животными в природных условиях.

Укусы насекомых и защита от них. Клещевой энцефалит и его профилактика.

Глава 6. Первая помощь при неотложных состояниях – 4 часа

Вопросы личной гигиены и оказание первой медицинской помощи в природных условиях.

Походная аптечка. Лекарственные растения.

Оказание первой медицинской помощи при ссадинах и потертостях. Первая медицинская помощь при ушибах, вывихах, растяжениях связок.

Оказание первой медицинской помощи при тепловом и солнечном ударах и отморожении.

Первая медицинская помощь при ожогах.

Оказание первой медицинской помощи при укусах ядовитых змей.

Первая медицинская помощь при укусах насекомых.

Глава 7. Здоровье человека и факторы, на него влияющие – 6 часов

Здоровый образ жизни и профилактика утомления. Компьютер и его влияние на здоровье.

Влияние неблагоприятной окружающей среды на здоровье человека. Влияние социальной среды на развитие и здоровье человека.

Влияние наркотиков и психоактивных веществ на здоровье человека.

Профилактика употребления наркотиков и психоактивных веществ. Стадии развития наркомании. Правила четырех «НЕТ!» наркотикам.

7 класс

Раздел I. Безопасность и защита человека в опасных и чрезвычайных ситуациях.

Общие понятия об опасных и чрезвычайных ситуациях природного характера.

Различные природные явления и причины их возникновения.

Оболочка Земли: литосфера, атмосфера, гидросфера и биосфера. Географическая оболочка Земли, круговорот веществ и энергии в географической оболочке. Общая характеристика природных явлений. Природные явления геологического, метеорологического, гидрологического, биологического и космического происхождения, их характеристика, возникновение опасности для жизнедеятельности человека.

Опасные и чрезвычайные ситуации. Общие понятия и определения.

Опасная ситуация, стихийное бедствие, чрезвычайная ситуация, общие понятия и определения.

Чрезвычайные ситуации природного характера.

Раздел II. Чрезвычайные ситуации природного характера.

Чрезвычайные ситуации геологического происхождения.

Землетрясение. Причины возникновения землетрясения и его возможные последствия.

Геологические процессы, происходящие в литосфере Земли, в результате которых возникают землетрясения.

Очаг, магнитуда, эпицентр, интенсивность землетрясения. Определение интенсивности землетрясения, возможные последствия землетрясения. Основные районы на территории России, где вероятность землетрясений велика.

Защита населения от последствий землетрясений.

Комплекс мероприятий, проводимых по защите населения от последствий землетрясений в рамках задач, решаемых РСЧС. Прогнозирование землетрясений; определение наиболее сейсмоопасных районов на территории страны; разработка способов повышения устойчивости зданий и сооружений от воздействия сейсмических волн; организация оповещения населения; обучение населения правилам безопасного поведения в сейсмоопасных районах; организация аварийно-спасательных работ.

Правила безопасного поведения населения при землетрясении.

Общие меры безопасности для населения, проживающего в сейсмоопасных районах. Правила поведения во время землетрясения в различных ситуациях: если землетрясение застало вас дома, на улице, в школе и др.

Правила безопасного поведения после землетрясения.

Вулканы, извержение вулканов, расположение вулканов на Земле.

Вулканы, места их образования, причины извержения вулканов. Типы вулканов, действующие вулканы, дремлющие и потухшие.

Предвестники извержения вулканов.

Последствия извержения вулканов.

Образование лавовых потоков, вулканических грязевых потоков, выпадение твердых вулканических продуктов, образование палящей вулканической тучи, выделение вулканических газов.

Организация защиты населения от последствий извержения вулканов.

Оползни, причины их возникновения. Классификация оползней по занимаемой ими площади.

Последствия оползней. Организация защиты населения от последствий оползней.

Рекомендации населению по действиям при угрозе возникновения оползня.

Обвалы и снежные лавины, их причины и последствия. Организация защиты населения от последствий обвалов и снежных лавин. Общие рекомендации населению по действиям при угрозе обвалов и схода снежных лавин.

Чрезвычайные ситуации метеорологического происхождения.

Ураганы и бури, причины их возникновения, возможные последствия. Циклоны, их строение, скорость перемещения; циклоны - причина возникновения ураганов и бурь.

Последствия ураганов и бурь; характеристика разрушительной силы ураганов и бурь. Шкала Бофорта, определяющая силу ветра и его воздействие на окружающую среду.

Мероприятия, проводимые в рамках задач, решаемых РСЧС, по защите населения от последствий ураганов и бурь.

Организация непрерывного наблюдения за состоянием атмосферы; прогноз возникновения циклонов, их перемещения и возможные последствия. Осуществление заблаговременных и оперативных мероприятий. Организация оповещения населения об угрозе ураганов и бурь. Рекомендации населению по правилам поведения при получении штормового предупреждения о приближении урагана (бури).

Смерч, основные понятия и определения. Характеристика смерча, разрушительная сила смерча и его возможные последствия. Рекомендации населению по действиям при угрозе и во время смерча.

Чрезвычайные ситуации гидрологического происхождения.

Наводнения, виды наводнений и их причины.

Природные явления гидрологического происхождения, вызывающие наводнения.

Наводнения, связанные со стоком воды во время половодья. Наводнения, формируемые за счет паводка. Наводнения, вызываемые заторами и зажорами в руслах рек. Наводнения, связанные с ветровыми нагонами воды.

Возможные последствия наводнений.

Основные мероприятия, проводимые по защите населения от последствий наводнений. Прогнозирование наводнений, строительство защитных сооружений, оповещение населения, организация эвакуации и спасательных работ, подготовка населения к действиям при угрозе и во время наводнения.

Рекомендации населению по действиям при угрозе и во время наводнения.

Сели и их характеристика, причины возникновения селей. Защита населения от селевых потоков. Рекомендации населению, проживающему в селеопасных районах.

Цунами. Общая характеристика цунами, причины их возникновения, возможные последствия. Организация защиты населения от последствий цунами. Подготовка населения к безопасному поведению при угрозе возникновения цунами, во время цунами и после него.

Чрезвычайные ситуации биологического происхождения.

Лесные и торфяные пожары, виды пожаров, классификация лесных пожаров. Последствия лесных и торфяных пожаров для населения и окружающей среды.

Профилактика лесных и торфяных пожаров, защита населения от лесных пожаров.

Общие рекомендации по безопасному поведению при нахождении вблизи очага пожара в лесу.

Инфекционные болезни человека, причины их возникновения. Классификация инфекционных болезней по способу передачи инфекции от больного человека к здоровому.

Эпидемия, ее характеристика, опасность для населения. Эпидемический процесс и факторы его определяющие.

Противоэпидемические мероприятия и защита населения.

Характеристика некоторых наиболее распространенных инфекционных заболеваний и их профилактика.

Комплекс мероприятий, проводимых для защиты населения от массовых инфекционных заболеваний. Правила личной гигиены для профилактики инфекционных заболеваний.

Инфекционные болезни животных и растений. Причина их возникновения, краткая характеристика.

Противоэпизоотические и противоэпифитотические мероприятия.

Раздел III. Основы медицинских знаний и ЗОЖ.

Здоровый образ жизни и его значение для гармоничного развития человека.

Психологическая уравновешенность, ее значение в формировании системы здорового образа жизни и обеспечения личной безопасности. Качества, необходимые для повышения уровня психологической уравновешенности. Психологическая уравновешенность и умение завести друзей.

Общие понятия и определения стресса. Стресс и стадии развития общего адаптационного синдрома. Влияние стресса на состояние здоровья человека. Содержание общих принципов борьбы со стрессом.

Анатомо-физиологические особенности человека в подростковом возрасте.

Особенности развития организма человека в подростковом возрасте, физическое развитие, индивидуальные особенности внешнего облика человека, Различия в развитии мальчиков и девочек. Соблюдение правил личной гигиены в подростковом возрасте.

Особенности психического развития человека в подростковом возрасте.

Перестройка, происходящая в центральной нервной системе подростка и формирование личности человека. Формирование основных качеств взрослого человека.

Формирование личности подростка при его взаимодействии со взрослыми.

Значение правильного общения со взрослыми, особенно с родителями, для социального развития человека в подростковом возрасте. Конфликтные ситуации, которые могут возникнуть при общении подростка с родителями и основные способы их разрешения. Умение слушать собеседника.

Формирование личности подростка при его взаимоотношениях со сверстниками. Рост потребности общения со сверстниками, пути достижения признания среди сверстников. Возможные конфликтные ситуации при общении со сверстниками, основные пути их разрешения. Личные качества, обеспечивающие более тесное общение со сверстниками.

Формирование взаимоотношений со сверстниками противоположного пола.

Факторы, определяющие развитие взаимоотношений со сверстниками противоположного пола. Формирование социально значимых качеств для установления правильного взаимоотношения со сверстниками противоположного пола. Духовная и социальная зрелость, их значение в определении стиля своего поведения с лицами противоположного пола.

Взаимоотношения подростка и общества. Ответственность несовершеннолетних.

Значение правового воспитания для социального развития подростка. Правонарушения, совершаемые подростками, и их основные причины. Уголовная ответственность несовершеннолетних, предусмотренная Уголовным кодексом РФ (УК РФ-1997 г.).

Первая помощь и правила ее оказания.

Общие понятия и определения первой помощи, доврачебной помощи, первой врачебной помощи. Общий порядок действий при оказании первой помощи. Когда необходимо вызывать скорую помощь.

Оказание первой помощи при наружном кровотечении.

Первая помощь при незначительных ранах.

Первая помощь при сильном кровотечении.

Оказание первой помощи при артериальном кровотечении.

Оказание первой помощи при венозном кровотечении.

Оказание первой помощи при ушибах и переломах.
Транспортировка пострадавшего.

Курс «Семьеведение».

8 класс

Система жизненных ценностей человека.

Искусство быть счастливым Основные понятия: Счастье. Удовлетворенность процессом жизни. Счастье как результат осознанной деятельности, увлекательного и благодарного труда во имя себя самого, своей семьи, родных и близких, своей страны и целого мира. Роль человека в обретении собственного счастья.

Потребности, желания, цели в жизни человека. Основные понятия: Человеческие потребности. Мир желаний и потребностей. Истинные и фальшивые желания. Логическая закономерность: потребности-желания-мечты-цели-планы.

Жизненные ценности личности как критерии выбора целей и поступков. Основные понятия: Жизненный выбор. Ситуации выбора. Ценности. Система жизненных ценностей. Жизненные ценности человека как критерии выбора в любой ситуации.

Семья в системе жизненных ценностей личности. Основные понятия: Потребность в семье. Ценность семьи. Место семьи в системе жизненных ценностей. Благополучная семья.

Мужчина и женщина. Супружество. Родительство.

Мужчина и женщина: различия устройства мышления, психологии, поведения. Миссия и роли в семье и в обществе. Основные понятия: Особенности мужского и женского мышления, психологии, поведения. Ценность отношений мужчины и женщины. Роль отношений в семье. Роли мужчины и женщины в семье.

Мужественность. Мужчина, муж, отец. Основные понятия: Мужчина, муж отец. Отцовство.

Мужественность и ответственность. Мужественность и сила. Мужественность и забота.

Мужественность и честь. Роль мужчины в семье.

Женственность. Женщина, жена, мать. Основные понятия: Женщина, жена, мать. Материнство. Истинная женственность. Чувствительность, эмоциональность, многозадачность, мягкость, гибкость, сострадательность. Роль женщины в семье.

Ответственное родительство. Основные понятия: Правило и принцип. Ответственность.

Родительство. Ответственное родительство. Права и обязанности. Забота и воспитание.

Человек в мире межличностных отношений. Разрушительные и созидательные отношения.

Основные понятия: Мир человеческих отношений. Созидательные отношения. Разрушительные отношения. Готовность: потребность-способность-решимость. Готовность к созидательным отношениям.

Конфликты. Сила созидания. Осознанное бесконфликтное общение. Основные понятия: Конфликты и конфликтные ситуации. Спор, деструктивная природа спора и конфликта. Бесконфликтное общение, конструктивность.

Трудности как ресурс развития личности и созидательных отношений. Основные понятия: Трудности. Ценность трудностей. Трудность как ресурс для развития, достижения успехов, благополучия и счастья.

Расставания. Принятие неизбежности. Осознанность и оптимизм как инструменты преодоления трудностей расставания. Основные понятия: Расставания как часть человеческой жизни. Осознанность. Мудрость, терпимость и сил духа против обстоятельств.

Принятие и оптимизм. Торжество жизни.

Любовь и влюбленность. Основные понятия: Чувства и эмоции. Направленное внимание. Любовь, влюбленность. Любовь как главная созидательная сила человечества. Любовь в семье.

Культура взаимоотношений.

Мир отношений: отношения с самим собой, с миром и людьми. Основные понятия: Нравственная устойчивость. Треугольник отношений с самим собой, миром и другими людьми. Внутренние противоречия и конфликты. Трудности и обстоятельства, как отношения с окружающим миром. Алгоритм решения жизненных задач: анализ ситуации,

постановка цели, формирование плана действий, реализация, анализ ситуации. Управление отношениями как условие счастья, успеха и благополучия.

Принципы этикета. Правила и нормы поведения в обществе. Семейный этикет. Основные понятия: Внешняя и внутренняя сторона отношений. Поведение. Нормы и правила поведения. Этикет. Этикетная ситуация. Степень этикетности ситуации. Принципы этикета. Семейный этикет.

Сила рода. Основные понятия: Род. Предки. Почтение и почитание. Память семьи. Род как основа семьи. Сил рода. Значение почтения к роду в жизни человека.

Дети и родители. Основные понятия: Долгосрочные задачи. Личные качества ответственного родителя. Ценность материнства и отцовства. Детско-родительское партнерство в отношениях. Свобода и ответственность. Доверие, интеграция мнений, компромисс.

Семейные ценности.

Семейные традиции. Основные понятия: Традиции народа. Традиции семьи. Ценность народных и семейных традиций. Место и роль традиций в системе жизненных ценностей человека. Создание традиций.

Энергоэкономика семьи. Основные понятия: Энергопотенциал. Энергоэкономика. Источники повышения и факторы снижения энергетики семьи. Баланс, гармония. Ценность здоровья и здорового образа жизни. Позитивные отношения, творчество, успехи, достижения как факторы повышения семейного благополучия.

Ценность семьи. Основные понятия: Семья. Ценность семьи. Семья как одна из главных человеческих ценностей.

Курс «Медиабезопасность»

9 класс

Сохранение физического и психического здоровья в современной информационной среде.

Здоровьесберегающие технологии при работе на ПК.

Негативное воздействие компьютера на психическое здоровье детей и подростков.

Информационно-психологическая безопасность личности.

Психологическая защищённость личности и информационно-психологическая безопасность.

Информационная этика и правовые аспекты защиты информации.

Информационная этика и право.

Информационная безопасность.

Проблемы взаимодействия IT-технологий и развития личности.

Основные законы России в области компьютерного права и защиты детей.

Технические аспекты использования Интернета.

Три кита Интернета.

Техническая онлайн-компетентность.

Безопасность подключений.

Безопасное использование программного обеспечения.

Компьютерные вирусы.

Осторожно! Искусственный интеллект.

Сети. Риски и их профилактика.

Защита персональных данных.

Информация в Интернете.

Виды информации в Интернете.

Социальные сети.

Потребность в информации.

Информационная перегрузка.

Информационная и медиакомпетентность.

Достоверность информации, авторское право.

Творчество и Интернет. Проектная работа.

Коммуникация в Интернете.

Виды и возможности интернет-коммуникации.

Интернет как инструмент коммуникации.
Сетевые возможности для обучения.
Коммуникативная компетентность и общение в Интернете.
Безопасность коммуникации в Интернете.
Интернет: группы и сообщества.
Агрессия в Интернете.
Потребление в Интернете/
Интернет – среда и средство потребления.
Потребительская компетентность пользователя Интернета.
Я и Интернет (итоговое диагностическое обследование).
Обобщающее занятие. Правила ответственного и безопасного поведения в современной информационной среде.

Общекультурное направление

Курс «Этика: азбука добра»

5 класс

Правила поведения в школе.

Правила поведения на уроке и на перемене. Правила поведения в общественных местах.

Правила поведения в гардеробе. Правила поведения в столовой. Правила поведения в библиотеке. Правила поведения на школьном дворе.

О добром отношении к людям.

Что такое «добро и зло». «Ежели вы вежливы». Добрые и не добрые дела. Ты и твои друзья.

Помни о других – ты не один на свете.

Как стать трудолюбивым.

«Ученье-Свет, а не ученье - тьма». «Как быть прилежным и старательным». Наш труд в классе. Мой труд каждый день дома.

Правила опрятности и аккуратности.

Культура внешнего вида. Каждой вещи своё место. Умейте ценить своё и чужое время.

Правила поведения на улице и дома.

Как вести себя на улице и дома.

Школьный этикет.

Как приветствовать людей и знакомиться с ними. Чему нас научили уроки нравственности?

6 класс

Раздел 1. Школьный этикет (понятие об основных правилах поведения в школе). Правила поведения в школе, на уроке, на перемене, в столовой. Приход в школу без опозданий, правильная организация работы на уроке, учебное сотрудничество.

Школьные перемены как время активного отдыха, игры.

Поведение в столовой, правила поведения за столом.

Практическая часть

Коммуникативный тренинг «Я хочу общаться!»

Раздел 2. Правила общения (взаимоотношения с другими людьми).

Правила вежливости, элементарные представления о добрых и недобрых поступках. Знакомство с образом этих поступков при помощи художественных произведений, сказок, фильмов; посредством анализа близких детям ситуаций жизни (школьного коллектива, семьи). Активное освоение в речевой и поведенческой практике «вежливых» слов, их значения в установлении добрых отношений с окружающими.

Доброе, терпимое отношение к сверстнику, другу, младшим; добрые и вежливые отношения в семье, проявление элементарного уважения к родителям, близким (конкретные жизненные ситуации). Практическое знакомство с правилами коллективных игр, позволяющих играть дружно, без конфликтов. Пути выхода из конфликтной ситуации (преодоление ссор, драк, признание своей вины).

Нравственное содержание ситуации (литературной, жизненной), их оценивание.

Практическая часть

Поведенческий тренинг «Я в гостях или я гость».

Сюжетно-ролевая игра в «Идём в гости»

Словесно-ролевая игра «Вежливая просьба, вежливый отказ».

Раздел 3. О трудолюбии.

Значение труда в жизни людей. Учение как основной труд и обязанность школьника, виды труда детей в школе и дома (начальные представления). Прилежание и старательность в учении и труде. Трудолюбие как главная ценность человека.

Элементы культуры труда. Стимулирование оценки учащихся собственного отношения к труду. Способы бережного отношения к вещам, созданным трудом других людей.

Пути и способы преодоления лени, неумения трудиться (избавление от неорганизованности, недисциплинированности).

Анализ и оценка своих действий во время приготовления уроков, труда, дежурства.

Практическая часть

- проводить хронометраж дня, анализировать свой распорядок дня, корректировать его;

- оценивать свои действия по подготовке домашних заданий, труда, дежурств;

- защита проектов.

Раздел 4. Культура внешнего вида.

Культура внешнего вида как чистота, опрятность, аккуратность в человеке.

Правила опрятности и их значение для здоровья, уважения окружающих, собственного хорошего самочувствия.

Оценка внешнего вида человека, критерии такой оценки: аккуратность, опрятность, удобство, соответствие ситуации.

Практическая часть

Коммуникативный тренинг «Основные требования к внешнему виду человека в практических и жизненных ситуациях».

Игра «Оценивать внешний вид человека».

Раздел 5. Внешкольный этикет.

Вежливое отношение к людям как потребность воспитанного человека. Особенности вежливого поведения в разных жизненных ситуациях (на улице, в транспорте, во время прогулок): уступить место маленьким и пожилым, за причинённые неудобства, неприятности надо извиниться.

Правила вежливости в общении с ближайшим окружением: здороваться первым, доброжелательно отвечать на вопросы; взрослых называть на «Вы», говорить «спасибо» и «пожалуйста» и т. д.

Правила поведения в общественных местах (в магазине, библиотеке, театре и т.д.): не мешать другим людям, соблюдать очередь, чётко и громко высказывать обращение, просьбу.

Практическая часть

Проблемно-ценностная дискуссия «Умение понимать другого».

Подвижные игры.

Коммуникативный тренинг «Культура общения в разных ситуациях».

Проблемно-ценностная дискуссия «Поведение человека и культура общения».

9 класс

Раздел 1. История этикета.

Общественные функции и значение этикета. Зарождение этикета в древности. Этикет эпохи Средневековья. Этикет эпохи Возрождения. Восточный и западный этикет: сходство и различия. Становление этикетных норм в России.

Раздел 2. Развитие этикета.

Виды и принципы современного этикета. Поведение в общественных местах. Законы моды и этикет. Трудные случаи русского речевого этикета. Языковой паспорт человека и его формирование. Этикет написания писем. Дебаты как этикетная форма обсуждения

проблемы. Подготовка к дебатам. Проведение дебатов. Дебаты по теме самостоятельно подготовленные учащимися. Итоговый семинар по теме «Развитие этикета».

Раздел 3. Личность в семье и обществе.

Личность в семье и обществе. Этикет семейного общения. Товарищество и дружба. Привлечение внимания и поддержание отношений. Нравственные основы взаимоотношений. Эффективное общение. Этикет подарка. Мы поссорились. Управление своим эмоциональным состоянием. Наша самооценка. Любовь как высшее человеческое чувство. В поисках совершенства. Молодая семья. Секреты гармонии. Здоровый образ жизни - здоровая семья. О делах домашних и хороших манерах. Итоговый семинар по теме «Семейные традиции».

Курс «Изостудия»

5 класс

Вводное занятие.

Инструктаж по ТБ и правила поведения на занятиях кружка «ИЗО студия». Средства и материалы рисования. Ознакомление с основными темами программы. Правила техники безопасности, санитарии и гигиены.

Виды и формы занятий. Особенности практической работы. Правила техники безопасности, правила поведения в кабинете.

Природа.

Техника работы акварелью, нанесение основного цвета, проработка деталей.

Анализ произведений живописи, прослушивание музыкальных и литературных произведений, посвящённых природе. Подбор стихотворений об осени. Экскурсия в осенний лес. Упражнение: палитра осени использование приёма «переход цвета в цвет», использование цвета для передачи настроения, гармония цветовых оттенков, рисование на тему осени. Осенние листья. Образ осени. Осенний пейзаж. Задание: сделать оттиск «Осенние листья». Красота пейзажа, его виды: вечерний, зимний, морской. Весеннее настроение в природе. Средства и способы проявления. Самостоятельная работа: сочиняем сказку на тему «Заколдованный лес». Раскрыть такие понятия, как «пейзаж», «колорит», «этюд». Выставка «Красота вокруг нас».

В мире животных.

Композиция, пропорция, анатомическое строение, обобщение деталей. Удивительный подводный мир. Его красота и неповторимость. Конь - один из самых любимых животных. Знакомство с творчеством художников - анималистов. Выставка «В мире животных».

Культура Башкортостана.

Копирование простым карандашом фигуры человека, разные виды штриховок. Обобщение знаний по истории города. Задание: Изображение важнейших исторических событий, людей в костюмах конкретной эпохи на фоне городского пейзажа. Башкирия в изобразительном искусстве. Знакомство с городским пейзажем на основе восприятия и анализа репродукций картин художников.

Портретная тематика.

Пропорция лица человека, карандашные построения, техника работы акварелью. Парадный портрет. Его особенности. Портрет с фоном. Семейный портрет. Самостоятельная работа: рисование с натуры фигуры человека. Наброски. Изучение пропорций лица человека. Игра - упражнение «Узнай по описанию, кого изобразил юный художник» (с натуры, по памяти, по представлению, по важной детали портрета). Выставка «Портретная галерея».

Декоративное рисование.

Составление растительного орнамента из сухих цветов. Карандашные наброски. Смешанная техника работы гуашью и акварелью.

Разнообразие видов декоративно – прикладного творчества. Любимые темы народного художественного творчества». Конь», «Птица», «Дерево жизни». Сказочное дерево. Условность образа, его красочность. Почему дерево жизни часто изображают в виде куста: Корни – символ жизни наших предков, ствол – сегодняшняя жизнь, а ветки наше будущее.

Стилизованный натюрморт из предметов быта. Задание: составление тематической композиции. Разработка эскизов.

Подбор цветовой гаммы.

Красота вещей.

Поиск композиции натюрморта на листе. Линейно-конструктивные построения формы предметов, свето-теневая проработка формы, обобщение рисунка. Смешанные техники. Натюрморт как жанр живописи. Виды натюрмортов. Экскурсия в лес, в парк. Составление натюрморта «Дары леса». Игра – упражнение: отбери предметы для натюрморта, составь композицию. Составление эскиза и выполнение рисунка. Рождественский натюрморт, его особенность, праздничность. Итоговая игра – кроссворд.

Русская культура.

Карандашные рисунки по представлению, работа гуашью. Знакомство с интерьерами дома крестьянина. Составление аппликации. Задание: иллюстрирование сказки по выбору (внутреннее убранство избы). Праздники и обряды. «Пошла коляда - отвори ворота». Анализ сказки А.С.Пушкина «Сказка о царе Салтане». Иллюстрация к сказке – бытовые детали в ней: прялка, веретено, печь и т.д. Выставка рисунков.

Дизайн.

Наброски простым карандашом силуэта бытовых предметов, заливка цветом. Профессия дизайнера, её роль и назначение. История возникновения и эволюция предметов быта и интерьера. Виды дизайна: промышленный дизайн одежды, дизайн среды. Выразительные средства дизайна (линия, силуэт, контур, пропорции, форма, ритм, цвет, колорит). Мебель, её функция. Дизайн среды. Их история и эволюция. Современные светильники. Фантазия-сочинение на заданную тему «Светильники будущего». Телефон. Эволюция формы. Что может дизайнер в работе по созданию телефона? Особенности промышленного дизайна. Композиция из цветов. Задание: создание оригинальных форм предметов быта (посуда, элементы интерьера и др.) Материал по выбору.

В мире фантазий.

Отработка техники работы с гуашью, акварелью. Театральный костюм, его отличие от других костюмов, назначение, красочность. Задание: разработать эскиз театрального костюма. История костюма. В театре. Рисунок театрального занавеса.

Презентация работ.

Отбор лучших работ на выставку, их коллективное обсуждение. Презентация.

6 класс

Вводное занятие.

Инструктаж по ТБ и правила поведения на занятиях кружка «ИЗО студия». Средства и материалы рисования. Ознакомление с основными темами программы. Правила техники безопасности, санитарии и гигиены.

Виды и формы занятий. Особенности практической работы. Правила техники безопасности, правила поведения в кабинете.

Природа.

Техника работы акварелью, нанесение основного цвета, проработка деталей.

Анализ произведений живописи, прослушивание музыкальных и литературных произведений, посвящённых природе. Подбор стихотворений об осени. Экскурсия в осенний лес. Упражнение: палитра осени использование приёма «переход цвета в цвет», использование цвета для передачи настроения, гармония цветовых оттенков, рисование на тему осени. Осенние листья. Образ осени. Осенний пейзаж. Задание: сделать оттиск «Осенние листья». Красота пейзажа, его виды: вечерний, зимний, морской. Весеннее настроение в природе. Средства и способы проявления. Самостоятельная работа: сочиняем сказку на тему «Заколдованный лес». Раскрыть такие понятия, как «пейзаж», «колорит», «этюд». Выставка «Красота вокруг нас».

В мире животных.

Композиция, пропорция, анатомическое строение, обобщение деталей. Удивительный подводный мир. Его красота и неповторимость. Конь - один из самых любимых животных. Знакомство с творчеством художников - анималистов. Выставка «В мире животных».

Культура Башкортостана.

Копирование простым карандашом фигуры человека, разные виды штриховок. Обобщение знаний по истории города. Задание: Изображение важнейших исторических событий, людей в костюмах конкретной эпохи на фоне городского пейзажа. Башкирия в изобразительном искусстве. Знакомство с городским пейзажем на основе восприятия и анализа репродукций картин художников.

Портретная тематика.

Пропорция лица человека, карандашные построения, техника работы акварелью. Парадный портрет. Его особенности. Портрет с фоном. Семейный портрет. Самостоятельная работа: рисование с натуры фигуры человека. Наброски. Изучение пропорций лица человека. Игра - упражнение «Узнай по описанию, кого изобразил юный художник» (с натуры, по памяти, по представлению, по важной детали портрета). Выставка «Портретная галерея».

Декоративное рисование.

Составление растительного орнамента из сухих цветов. Карандашные наброски. Смешанная техника работы гуашью и акварелью.

Разнообразие видов декоративно – прикладного творчества. Любимые темы народного художественного творчества». Конь», «Птица», «Дерево жизни». Сказочное дерево. Условность образа, его красочность. Почему дерево жизни часто изображают в виде куста: Корни – символ жизни наших предков, ствол – сегодняшняя жизнь, а ветки наше будущее.

Стилизованный натюрморт из предметов быта. Задание: составление тематической композиции. Разработка эскизов.

Подбор цветовой гаммы.

Красота вещей.

Поиск композиции натюрморта на листе. Линейно-конструктивные построения формы предметов, свето-теневая проработка формы, обобщение рисунка. Смешанные техники. Натюрморт как жанр живописи. Виды натюрмортов. Экскурсия в лес, в парк. Составление натюрморта «Дары леса». Игра – упражнение: отбери предметы для натюрморта, составь композицию. Составление эскиза и выполнение рисунка. Рождественский натюрморт, его особенность, праздничность. Итоговая игра – кроссворд.

Русская культура.

Карандашные рисунки по представлению, работа гуашью. Знакомство с интерьерами дома крестьянина. Составление аппликации. Задание: иллюстрирование сказки по выбору (внутреннее убранство избы). Праздники и обряды. «Пошла коляда - отвори ворота». Анализ сказки А.С.Пушкина «Сказка о царе Салтане». Иллюстрация к сказке – бытовые детали в ней: прялка, веретено, печь и т.д. Выставка рисунков.

Дизайн.

Наброски простым карандашом силуэта бытовых предметов, заливка цветом. Профессия дизайнера, её роль и назначение. История возникновения и эволюция предметов быта и интерьера. Виды дизайна: промышленный дизайн одежды, дизайн среды. Выразительные средства дизайна (линия, силуэт, контур, пропорции, форма, ритм, цвет, колорит). Мебель, её функция. Дизайн среды. Их история и эволюция. Современные светильники. Фантазия-сочинение на заданную тему «Светильники будущего». Телефон. Эволюция формы. Что может дизайнер в работе по созданию телефона? Особенности промышленного дизайна. Композиция из цветов. Задание: создание оригинальных форм предметов быта (посуда, элементы интерьера и др.) Материал по выбору.

В мире фантазий.

Отработка техники работы с гуашью, акварелью. Театральный костюм, его отличие от других костюмов, назначение, красочность. Задание: разработать эскиз театрального костюма. История костюма. В театре. Рисунок театрального занавеса.

Презентация работ.

Отбор лучших работ на выставку, их коллективное обсуждение. Презентация.

7 класс

Вводная часть.

Инструктаж по ТБ и правилах поведения на занятиях кружка «ИЗОстудии». Источники наших знаний об изобразительном искусстве.

«В гостях у художника-графика».

Основы рисунка. Изобразительные средства рисунка.

Графика – вид изобразительного искусства. Основные средства выразительности графики. Линия и штрих в графике. Астры. Зарисовка цветными карандашами цветов. «Изображать можно пятном». Серые зайчата. «Старинный терем». Рисование графическими материалами. «В мире цвета и красок». Основы цветоведения. Живопись – искусство цвета.

Первичные цвета. Цветовая гамма. Красоту нужно уметь замечать. Монотипия. «Цветущий луг». Знакомство с приемом тампования. «Узоры на крыльях». Изображение с натуры, по памяти и воображению бабочки.

Изображение растительного мира. Изображение животного мира.

«Осенние листья». Зарисовка разных по форме и окраске листьев деревьев. «Изображение осеннего букета». «Прощай осень». Красивые рыбы. Украшение птиц. Объемное изображение животных в различных материалах. «Зимняя красавица». Зарисовка ветки ели или сосны.

«Как художник придумывает картину». Основы композиции. Взаимосвязь элементов в произведении.

Законы композиции. Композиционный центр. «Создай историю из предметов». Рисование натюрморта. «Чародейка-зима». Композиция и сюжет пейзажа. «В гостях у сказки».

«Природа – источник творчества художника». Орнамент. Стилизация.

Понятие «стилизация», переработка природных форм в декоративно-обобщенные. «Орнамент из цветов, листьев и бабочек для украшения коврика». Орнамент из геометрических фигур.

«В гостях у народных мастеров». Основы декоративно-прикладного искусства. Приобщение к истокам.

Сказка в декоративном искусстве. Знакомство с творчеством городецких мастеров. Элементы городецкой росписи. Отработка приемов выполнения отдельных элементов. Городецкие цветы. Городецкая птица. «Птицы волшебного сада». Создание декоративного панно. Городецкий конь. «Искусство своими руками». Творческая работа учащихся.

Оформительские, творческие и выставочные работы.

Отчетная выставка творческих работ.

Курс «Путешествие по странам»

5 класс

Вводный курс.

Роль английского и русского языков в современном мире.

Внешность, черты характера, хобби.

Притяжательный падеж существительных (повторение).

Повторение to be в Present и Past Simple Диалог-расспрос с опорой на иллюстрации.

Члены моей семьи (внешность, черты характера, профессии, хобби). Взаимоотношения в семье.

Повторение оборотов There is/are. Повторение предлогов места.

Количественные местоимения.

Исчисляемые и неисчисляемые существительные. Наречия количества.

Свободное время. Хобби и интересы. Досуг и увлечение (музыка, чтение, посещение театра, кинотеатра, кафе).

Развлечения (спортивные занятия, телевидение, участие в викторинах и конкурсах, компьютерный интернет).

Речевые клише «Я бы (не) хотел ...»

Путешествия.

Погода и погодные условия в Англии. Глаголы в Past Simple Tense.

Развлечения в любое время года . Глаголы в Present Perfect Tense. Пожелания, ответные реплики и пожелания .Извинение. Ответные реплики.
 Путешествие. Куда отправиться? Уэльс. Степени сравнения прилагательных.
 Кем ты собираешься стать? Профессии и род деятельности. Будущее время.
 Школьная жизнь. Изучаемые предметы и отношение к ним в Англии и России.
 Каникулы в Австралии. Совет, предложение. Утешение, сочувствие.
 Спорт и твои спортивные достижения.Конструкции с глаголами -ing (to be going to be), оборот I am going to be в устных высказываниях.
 Традиции и праздники англоговорящих стран.
 Развитие диалогической речи с опорой на образец.
 Музыкальные инструменты. Национальные инструменты Великобритании, России,Башкортостана
 Устная речь по иллюстрациям.
 Приглашение на праздник.
 Поздравление, выражение пожеланий и реагирование на них. Выражение благодарности и подарок.
 Поездка за рубеж. Прибытие в страну.
 Поездка в Америку. Главные достопримечательности.
 Таможенный и паспортный контроль. Модальные глаголы и конструкция to have to do.

Достопримечательности
 Нью Йорк. Достопримечательности.
 Вашингтон. Достопримечательности.
 В гостинице. Запрос информации. Приветствие,обращение на ресепшн.
 В гостинице. Запрос информации. Приветствие,обращение на ресепшн.
 Знакомство с городом . Запрос информации о местонахождении нужного объекта.
 Денежные средства, валюты.
 Деньги и чеки в Англии и США. Числительные.
 Транспорт города, страны .
 Автобус, автомобиль, метро.
 Еда. питание, рестораны. В кафе.
 Речевой этикет.
 Обращение, привлечение внимания.
 Врач. Аптека. Согласие, разрешение, отказ, запрещение. Ответные реплики.
 Врач. Аптека. Согласие, разрешение, отказ, запрещение. Ответные реплики.

Политическая система Великобритании , США.
 Политическая система Великобритании.
 Британская монархия сегодня. Титулы. Аристократия.
 Система образования Великобритании.
 Культурная жизнь Британии.
 Уэльс. Северная Ирландия.
 Из истории США.
 Система образования США.
 Известные личности.
 Америка сегодня.

Англоговорящие страны.
 Географическое положение Австралии.
 Из истории Австралии.
 Главные города Австралии.

Русские в Австралии.
Система образования Австралии.
Культурная жизнь Австралии.
Географическое положение Новой Зеландии.
Уникальная природа Новой Зеландии.
Из истории Новой Зеландии.
Экономика Новой Зеландии.
Семья в Англии.
Семья в Америке.
Семья в Австралии.
Известные звезды оперы и балета, кинозвезды.
Известные ученые.
Национальные спортивные игры.
Олимпийские игры в Атланте.
Отъезд домой. Сборы домой. Заключительное занятие.

6 класс

Добро пожаловать в Соединенное Королевство Великобритании.
Соединенное Королевство Великобритании.
Соединенное Королевство Северной Ирландии.
Столица Великобритании – Лондон.
Достопримечательности Лондона.
Стоунхендж.
Осколки Вечности.
Замки Великобритании.
Виндзорский замок.
Британский музей.
Традиционные праздники и фестивали в Великобритании.
Экскурсия по Великобритании.
Политическая система Великобритании.
Британская монархия сегодня.
Титулы.
Аристократия.
Система образования Великобритании.
Культурная жизнь Британии.
Уэльс. Северная Ирландия.
Из истории США.
Система образования США.
Известные личности.
Америка сегодня.
Достопримечательности США.
Соединенные Штаты Америки.
Президенты Америки.
Штаты Америки.
Столица США – Вашингтон.
Достопримечательности Вашингтона.
Нью-Йорк.

Достопримечательности Нью-Йорка.
Конкурс рисунков на лучшую достопримечательность Вашингтона.
Конкурс рисунков на лучшую Нью-Йорка.
Канада. Нравы и обычаи страны.
Откройте для себя Канаду.
Оттава – столица Канады.
Достопримечательности Оттавы.
Другие города Канады.
Скалистые горы Канады.
Национальный парк Банф.
Ниагарский водопад.
Конкурс презентаций о Канаде.
Австралия. История.
Австралия.
История Австралии.
Австралийские аборигены.
Большой Барьерный риф.
Животный мир Австралии.
Интересные факты о животных Австралии.
Растительный мир Австралии.
Удивительные растения Австралии.
Конкурс презентаций об Австралии.
Новая Зеландия. На краю света.
Географическое положение Новой Зеландии.
Уникальная природа Новой Зеландии.
Из истории Новой Зеландии.
Экономика Новой Зеландии.
Страна маори.
Экстремальный туризм.
Интересные люди всего мира.
Жизнь сверстников в англоязычных странах.
Знаменитые писатели Великобритании и России.
Великие музыканты Британии и России.
Чарльз Спенсер (Чарли) Чаплин – Великим немой.
Сэр Уинстон Леонард Спенсер Черчилль – Выдающимся политик Британии.
Чарльз Дарвин (Charles Darwin) - известный британский путешественник, натуралист, геолог и биолог.
Альберт Эйнштейн (Albert Einstein) - один из самых уважаемых и влиятельных ученых всех времен и народов.
Леонардо да Винчи (Leonardo da Vinci) - человек, изменивший целый мир одним своим существованием.
Христофор Колумб (Christopher Columbus) - знаменитый итальянский исследователь, путешественник и колонизатор.
Конкурс презентаций о выдающихся людях Великобритании.
Известные звезды оперы и балета, кинозвезды.
Известные ученые.
Национальные спортивные игры.

Олимпийские игры в Атланте.

7 класс

«Великобритания. Общие сведения».

Вводный инструктаж по технике безопасности. Великобритания на карте мира. Из истории Великобритании. Климат Великобритании. Животный мир Великобритании. Красивые места Великобритании.

«Лондон и другие города Великобритании».

Лондон – столица Соединенного Королевства. Крупные города Великобритании. Музеи Лондона. Королевский Лондон.

«Интересные факты о Великобритании».

Политическая система Великобритании. Символы страны. Транспорт Лондона. Традиционная еда в Британии и английская еда сегодня. Школы в Великобритании. Интересные факты о Великобритании и ее жителях.

«Географическое положение».

Географическое положение и особенности США. Великие горы и равнины США. Великие озёра и реки США. Климат. Растительный и животный мир. Природные чудеса США. Население США.

«Из истории США».

История открытия Америки. Первые люди в Америке. Исследования и заселение. Американские индейцы. Бостонское чаепитие. Война за независимость. Декларация независимости. Конституция. Гражданская война между штатами.

«Интересные факты о США».

Праздники США. Традиции и обычаи народов Америки. Американские символы. Правительство США -сенат, палата представителей, три ветви власти. Президент, выборы, политические партии. Американские президенты прошлого. Система образования в США.

«Искусство и развлечения США».

Повторный инструктаж по технике безопасности. Литература и музыка в США. Киноиндустрия в США. Популярные виды спорта в США. Американские писатели. Американские музыканты. Американские актёры. Диснейленд.

«Штаты и города США».

Штаты США на карте. Столицы. Штаты США. Девиз, символ. Штаты США. Характерные особенности. Вашингтон – столица США. Нью-Йорк. Лос-Анджелес. Чикаго.

«Австралия».

Австралия на карте мира. Из истории Австралии. Географическое положение Австралии. Животный мир Австралии. Политическая система Австралии. Символы Австралии. Канберра – столица Австралии. Сидней. Спорт в Австралии. Образование в Австралии. Знаменитые люди Австралии.

«Новая Зеландия».

Из истории Новой Зеландии. Географическое положение Новой Зеландии. Животный мир Новой Зеландии. Политическая система Новой Зеландии. Символы Новой Зеландии. Веллингтон – столица Новой Зеландии. Крупные города Новой Зеландии. Маори - коренные жители Новой Зеландии. Образование в Новой Зеландии. Интересные факты о Новой Зеландии. Итоговое обобщающее занятие по англо-говорящим странам.

8 класс

«Великобритания. Географическое положение».

Вводный инструктаж по технике безопасности. Выявление знаний учащихся о Соединенном Королевстве Великобритании и Северной Ирландии. Географическое расположение Великобритании. Природа Великобритании. Климатические условия.

«Интересные факты о Великобритании».

Британия и её народ. Характер британцев. Вежливость по-английски. Британские и русские блюда. Английские пабы. Символы Великобритании. Национальный флаг Соединенного Королевства.

«Политическая система Великобритании».

Политическая система страны. Королева Елизавета II. Конституция Великобритании. Британский Парламент. Политические партии Великобритании.
«Королевская семья Великобритании».
Повторный инструктаж по технике безопасности. Короли и королевы Соединенного Королевства. Королевская семья. Принцесса Диана.
«Интересные места и развлечения Великобритании».
Соединенное Королевство: удивительные места. Знаменитые люди Великобритании. Из истории Лондона. Достопримечательности Лондона. Парки Лондона. Традиции и обычаи Соединенного Королевства. Праздники Соединенного Королевства. Праздники Соединенного Королевства, Хэллоуин. Образование Великобритании.
«Шотландия. Уэльс. Англия. Северная Ирландия».
Шотландия. Географическое положение и климат. Красивые замки Шотландии. Северная Ирландия, Уэльс. Географическое положение и климат. Достопримечательности Ирландии и Уэльса. Англия. Географическое положение и климат. Достопримечательности Англии.

9 класс

Общение. Покупки.

Способы выражения будущего времени.

Описание людей: внешность, характер. Говорение.

Поздравительные открытки. Письмо.

Правила этикета в Великобритании и России. Чтение.

Продукты питания и покупки.

Настоящее совершенное время.

В магазине. Аудирование и говорение.

Благотворительность. Поисковое и изучающее чтение

Совершенствование лексико-грамматических навыков.

Изобретения.

Изобретение воздушного шара. Чтение.

Прошедшие времена.

Биография. Этапы жизни. Говорение.

Английские банкноты. Изучающее чтение.

Мода.

Одежда. Мода. Аудирование и чтение.

Преобразование действительного залога в страдательный.

Каузативная форма.

Национальные костюмы в Британии. Чтение.

Экология в одежде. Говорение.

Глобальные проблемы человечества.

Стихийные бедствия. Аудирование и говорение.

Герундий. Инфинитив.

Погода. Говорение.

Словообразование. Фразовый глагол «to call».

Торнадо, град. Чтение.

Культурные обмены, образование.

Косвенная речь. Утвердительные предложения.

Преобразование вопросительных предложений.

История реки Темза. Ознакомительное чтение.

Киж. Памятники культуры в опасности. Чтение.

Модальные глаголы.

Колледж Святой Троицы в Дублине. Чтение.

Компьютерные сети. Ознакомительное чтение.

На досуге.

На досуге. Развитие лексических навыков.

Интересы и увлечения. Совершенствование навыков говорения.

Электронное письмо – запрос.

Словообразование . Фразовый глагол «totake».

Курс «Географический мир»

9 класс

Введение.

Особенности процедуры проведения государственной итоговой аттестации выпускников 9 классов в новой форме по географии. Нормативно-правовые и другими документами, определяющие порядок проведения государственной итоговой аттестации выпускников 9 классов в новой форме по географии, бланками государственной итоговой аттестации выпускников 9 классов в новой форме по географии и иными сведениями, связанными с данной процедурой. Правила заполнения бланков. Особенности экзаменационной работы по географии, структура КИМов, демонстрационные версии контрольных измерительных материалов (КИМ).

Источники географической информации.

Географические модели: глобус, географическая карта, план местности, их основные параметры и элементы (масштаб, условные знаки, способы картографического изображения, градусная сеть)

Решение учебно-тренировочных тестов по разделу.

Природа Земли и человек.

Земля как планета. Форма, размеры, движение Земли. Земная кора и литосфера.

Гидросфера. Атмосфера. Биосфера. Географическая оболочка. Решение учебно-тренировочных тестов по разделу.

Материки, океаны, народы и страны.

Современный облик планеты Земля. Происхождение материков и впадин океанов.

Соотношение суши и океана на Земле. Население Земли. Численность населения Земли.

Человеческие расы, этносы. Материки и страны. Основные черты природы Африки, Австралии, Антарктиды, Южной Америки, Северной Америки, Евразии. Решение учебно-тренировочных тестов по разделу.

Природопользование и геоэкология.

Влияние хозяйственной деятельности на людей и природу. Основные типы природопользования. Стихийные явления в атмосфере, гидросфере, литосфере. Решение учебно-тренировочных тестов по разделу.

География России.

Особенности ГП России. Природа России. Население России. Хозяйство России.

Природно-хозяйственное районирование России. Решение учебно-тренировочных тестов по разделу.

Обобщение.

Проведение репетиционного тестирования и анализ его результативности.

Общеинтеллектуальное направление

Курс «Счастливый английский»

5 класс

Введение.

Закрепление темы «Английский алфавит».

Определенный и неопределенный артикли.

Школьные дни.

Проект «Школы в России».

Чтение текста для закрепления темы «Чтение и произношение гласных звуков».

Обучение чтению с извлечением основной информации «Моя коллекция»

Закрепление темы «THIS/THESE, THAT/THOSE».

Обучение чтению с извлечением основной информации «Типичный английский дом».

Закрепление Can/ can't.

Это я.

Формирование монологической речи «Описание людей»

Закрепление темы «Present Simple»

Обучение чтению с извлечением полной информации «Лохматые друзья».

Формирование лексических навыков аудирования, чтения, письма «В зоопарке».

Мой дом-моя крепость.

Обучение чтению с извлечением основной информации «Главные достопримечательности».

Закрепление темы «Present Continuous»

Чтение текста «Климат Аляски» с извлечением полной информации.

Семейные узы.

Формирование лексических навыков аудирования «Покупка одежды. Выбор одежды в магазине».

Закрепление темы «Погода».

Проект «Хобби».

Закрепление темы «Времена года».

Обучение чтению с извлечением основной информации «Время сбора урожая по всему миру»

Закрепление темы Some/any much/many.

Фестивали и празднования.

Формирование лексических навыков аудирования по теме «Еда»

Закрепление темы «Исчисляемые и неисчисляемые существительные»

С утра до вечера.

Введение новых лексических единиц по теме «Типы фильмов».

Глагол can/ can't

«Как пройти в ……» формирование лексических навыков говорения, аудирования.

Глагол must/ mustn't

Закрепление темы «Past Simple»

Путешествие. Формирование лексических навыков аудирования.

Выполнение грамматических упражнений по теме «Future simple».

Повторение Future simple.

Чтение текста «Увидимся в летнем лагере»

Летние удовольствия. Формирование лексических навыков аудирования, говорения.
Закрепление пройденного материала

6 класс

Мир игр, песен, рифмовок и стихов.

Фразы и жесты приветствия и прощания. В мире вежливости. Песенный английский. В мире песен. В мире прекрасного. Индивидуальная работа с учащимися (песни, стихи, рифмы).
«Бытовой английский».

Краткая информация о себе. Проект по теме «Моя семья». Диалог «В библиотеке». Диалог «На улице». Диалог «В магазине». Диалог «Чем заняться в выходные дни?». Диалог по теме: «Природа и её влияние на людей» (выбор одежды).

«Праздники Нового года и Рождества в Великобритании, в России».

Национальные традиции празднования Рождества, Нового года в англо-язычных странах. Подготовка к праздникам. Оформление поздравительных открыток к Новому году.

«Наша первая сказка Золушка».

Чтение сказки, работа с лексикой. Знакомство со сценарием и распределение ролей. Репетиции, оформление спектакля. Презентация спектакля.

«Приятного аппетита!»

Что мы любим. Продукты и блюда английской кухни. Что мы едим. Время приёма пищи. Игра «Английский завтрак». (продукты) Что мы пьём. Поведение и общение за столом. Ознакомление с особенностями питания в англо-язычных странах в разное время суток.

«Моё знакомство с Англией». Названия стран и их столиц. Соединенное Королевство Великобритании и Северной Ирландии. Краткая характеристика. Что мы знаем об Англии? Достопримечательности Лондона. Королевский Лондон. Традиции и обычаи страны изучаемого языка. Проектная работа по теме: «Моё знакомство с Англией. Песни, стихи и рифмовки по теме: «Лондон».

Подведение итогов. Игровой урок.

7 класс

Вариант №1

Что ждет нас в будущем.

Чтение текста «Каково ваше мнение?» с извлечением полной информации. Аудирование по теме. Чтение текста «Музей космоса». Повторный инструктаж по технике безопасности. Проект «Город будущего». Формирование монологической речи. Чтение текста «Симуляторы реальности».

Развлечения.

Формирование лексических навыков аудирования «Лагерь отдыха для подростков». Чтение текста «Парки развлечений: Леголенд, Калифорния» с извлечением полной информации. Формирование лексических навыков говорения «Бронирование места в летнем лагере». Лексико-грамматический практикум по теме «Развлечения».

В центре внимания.

«На вершине рейтингов популярности». Чтение с извлечением основной информации . Чтение текста «ТВ в России». Совершенствование лексико-грамматических навыков по теме « В центре внимания»

Проблемы экологии.

Чтение текста «Кислотные дожди». Выполнение лексических упражнений по теме «Мир природы в Шотландии». Чтение текста «Денежные пожертвования» с извлечением основной информации.

Время покупок.

Формирование лексических навыков говорения « Чем могу помочь?» Формирование лексических навыков аудирования, чтения « Давай поговорим о еде». Выполнение лексических упражнений « Выбор за вами».

В здоровом теле – здоровый дух.

Глагол should/ shouldn't. Формирование грамматических навыков. Формирование лексических навыков говорения, чтения, аудирования « Врача!» Чтение текста « Корелевская воздушная медицинская служба Австралии» с извлечением основной информации. Д.Дефо . Робинзон Крузо. Чтение текста с извлечением полной информации.

Вариант №2

«Международные соревнования подростков».

Вводный инструктаж по технике безопасности. Описание людей и себя. Словообразование. Суффиксы прилагательных. Информация о себе. Формирование лексических навыков письма. Чтения рекламных проспектов с общим пониманием прочитанного. Выдающиеся люди. Знаменитые политики. Чтение текста «Андрей Сахаров». Праздники и народные приметы англоговорящих стран и России. Чтение текста «Hallowe'en». Чтение текста «Истории изобретений средств коммуникации». «Современные средства коммуникации» Формирование лексических навыков говорения. Практика письма «Мой любимый праздник».

«Встречайте победителей Международных соревнований подростков».

Формирование лексических навыков говорения «Страны». Чтение текста «Роль английского языка в современном мире». « Официальные языки англоговорящих стран» Практика письма. Чтение текста «Сколькими языками может владеть человек?» Практика монологической речи Выдающиеся люди России. Пассивный залог. Практика письма.

«Проблемы подростков».

Взаимоотношения со сверстниками. Формирование лексических навыков говорения. Повторный инструктаж по технике безопасности. Составление диалогов по теме «Карта города». «Школьная жизнь» Формирование лексических навыков говорения. Чтение текста «Школьная жизнь зарубежных сверстников. Чтение с полным и частичным пониманием по теме «Школьные друзья». Пассивный залог. Практика письма. Наказания в школе. Чтение текста. Условное наклонение. Практика письма. Школьные друзья. Формирование лексических навыков говорения. Выбор школьных предметов, карманные деньги, отказ от курения.

«Спорт».

Чтение текста «Спорт». Выдающиеся спортсмены России. «Правильное питание» Формирование лексических навыков говорения. Практика диалогической речи «У врача». Чтение текста «Из истории Олимпийских игр». Всемирные юношеские игры в Москве. Повторение по теме «Пассивный залог». Практика чтения «Спорт». Практика письма Степени сравнения наречий.

8 класс

Вариант №1

Общение. Покупки.

Вводный инструктаж по технике безопасности. Способы выражения будущего времени. Описание людей: внешность, характер. Говорение. Поздравительные открытки. Письмо. Правила этикета в Великобритании и России. Чтение. Продукты питания и покупки. Настоящее совершенное время. В магазине. Аудирование и говорение. Благотворительность. Поисковое и изучающее чтение. Совершенствование лексико-грамматических навыков.

Изобретения.

Изобретение воздушного шара. Чтение. Прошедшие времена. Биография. Этапы жизни. Говорение. Английские банкноты. Изучающее чтение.

Мода.

Одежда. Мода. Аудирование и чтение. Преобразование действительного залога в страдательный. Каузативная форма. Вводный инструктаж по технике безопасности. Национальные костюмы в Британии. Чтение. Экология в одежде. Говорение.

Глобальные проблемы человечества.

Стихийные бедствия. Аудирование и говорение. Герундий. Инфинитив. Погода. Говорение.

Словообразование. Фразовый глагол «to call». Торнадо, град. Чтение.

Культурные обмены, образование.

Косвенная речь. Утвердительные предложения. Преобразование вопросительных предложений. История реки Темза. Ознакомительное чтение. Кижы. Памятники культуры в опасности. Чтение. Модальные глаголы. Колледж Св. Троицы в Дублине. Чтение. Компьютерные сети.. Ознакомительное чтение.

На досуге.

На досуге. Развитие лексических навыков. Интересы и увлечения. Совершенствование навыков говорения. Электронное письмо – запрос. Словообразование . Фразовый глагол «to take».

Вариант №2

На какой чудесной планете мы живём!»

Вводный инструктаж по технике безопасности . Развитие навыков монологической речи по теме «Моя любимая погода». Развитие навыков аудирования по теме «Пословицы о погоде». Развитие навыков поискового чтения на тему «Мы - часть вселенной». Развитие навыков работы с разными типами словарей по теме «Галактики». «Прошедшее длительное время». Развитие грамматических навыков. Развитие навыков монологической речи на тему «Исследователи космоса». Практика чтения по теме «Пришельцы». Практика письменной речи по теме «Стихийные бедствия».

«Ты- лучший друг планеты».

Развитие навыков поискового чтения по теме «Антарктида». Развитие навыков аудирования на тему « Природа в опасности». Развитие лексических навыков чтения по теме «Защита окружающей среды». Развитие лексических навыков письма по теме «Природа в опасности». Развитие навыков аудирования на тему « Природа в опасности».

«СМИ».

«Неисчисляемые существительные» развитие грамматических навыков. Развитие навыков диалогической речи на тему «Телевидение». Развитие навыков аудирования по теме «Медиа профессии». Повторный инструктаж по технике безопасности. Развитие навыков поискового чтения по теме «Журналы». Развитие навыков аудирования по теме «Знаменитые журналы». Развитие навыков монологической речи по теме «Книги». «Косвенная речь в повелительном наклонении» развитие грамматических навыков. Лексико-грамматический практикум по теме «Косвенная речь». Развитие навыков диалогической речи на тему «Как стать писателем?» Развитие навыков чтения на тему «Знаменитые писатели». Практика письменной речи по теме «Заполнение библиотечного формуляра».

«Стараюсь быть успешным».

Развитие навыков чтения на тему «С кого брать пример?» Развитие лексических навыков письма на тему «Элита общества». Развитие навыков чтения на тему «Семьи бывают разные». Развитие навыков монологической речи по теме «Идеальная семья». Развитие навыков аудирования по теме «Плохой характер». Развитие навыков монологической речи на тему «Черты характера». Лексико-грамматический практикум по теме «Профессия и характер». Развитие навыков чтения по теме «Династии». Развитие навыков диалогической речи за год по теме «Знаменитые семьи». Развитие навыков монологической речи по теме «Профессия».

9 класс

«Праздники».

Развитие навыков аудирования по теме «Национальные праздники». Развитие навыков чтения по теме «Праздники Башкортостана». Развитие навыков диалогической речи по теме «Вечеринки». Развитие навыков монологической речи по теме «Карнавалы и парады». Развитие навыков письменной речи по теме «Письмо другу о любимом празднике».

«Жилища».

Развитие навыков аудирования по теме «Типы жилищ». Развитие навыков чтения по теме «Космические станции». Развитие навыков диалогической речи по теме «Жизнь в городе и в деревне». Развитие навыков монологической речи по теме «Знаменитые адреса». Развитие навыков письменной речи по теме «Реклама и реальность».

«Чувственное восприятие действительности».

Развитие навыков аудирования по теме «Реальность и иллюзия». Развитие навыков чтения по теме «Знаменитые замки». Развитие навыков диалогической речи по теме «Жанры изобразительного искусства». Развитие навыков монологической речи по теме «Мой любимый художник». Развитие навыков чтения научных текстов «Все цвета радуги». Развитие навыков письменной речи по теме «Реклама моего шедевра».

«Современные технологии».

Развитие навыков аудирования по теме «Роботы». Развитие навыков чтения по теме «Футуристика». Развитие навыков диалогической речи по теме «Любимый гаджет». Развитие навыков монологической речи по теме «Мир потребления». Развитие навыков чтения научных текстов «Запас прочности и утилизация». Развитие навыков письменной речи по теме «Эссе о будущем нашей планеты».

«Искусство и литература».

Развитие навыков аудирования по теме «Изобразительное искусство». Развитие навыков чтения по теме «Авторское видение». Развитие навыков диалогической речи по теме «Любимая музыка». Развитие навыков диалогической речи по теме «Любимая музыка». Развитие навыков монологической речи по теме «Кино». Развитие навыков письменной речи по теме «Рецензия на мой любимый фильм/ мою любимую книгу».

«Городская среда».

Развитие навыков аудирования по теме «Зона комфорта». Развитие навыков чтения по теме «Помощь бездомным». Развитие навыков диалогической речи по теме «Городские службы». Развитие навыков монологической речи по теме «Городской транспорт». Развитие навыков письменной речи по теме «Советы путешественнику».

«Безопасная жизнь».

Развитие навыков аудирования по теме «Экстренные службы». Развитие навыков чтения по теме «Источники опасности». Развитие навыков диалогической речи по теме «Кибербезопасность». Развитие навыков монологической речи по теме «Опасные люди и животные». Развитие навыков монологической речи по теме «Опасные люди и животные». Развитие навыков письменной речи по теме «Как защитить себя в опасных местах».

«Экстремальные виды спорта и здоровье».

Развитие навыков аудирования по теме «Экстремальные виды спорта». Развитие навыков чтения по теме «Спортивные травмы». Развитие навыков диалогической речи по теме «Великие спортсмены». Развитие навыков монологической речи по теме «Люди с ограниченными возможностями здоровья». Развитие навыков письменной речи по теме «Эссе о характере».

Курс «Удивительная математика»

5 класс

Вариант №1

Вводное занятие.

Роль математики в практической жизни человека. Нестандартные задачи. Примеры решения некоторых задач.

Старинные задачи.

Решение старинных задач.

Популярные задачи разных народов.

Галерея числовых диковинок.
 Число 10101. Число 10001. Шесть единиц. Числовые пирамиды.
 Девять одинаковых цифр. Цифровая лестница. Математическое исследование.
 Недесятичные системы счисления.
 Знакомство с десятичными системами счисления.
 Осуществление перевода чисел из десятичной системы счисления в десятичную и наоборот.
 Вес и взвешивание.
 Решение нестандартных задач на взвешивание.
 Лист Мебиуса.
 Математическое исследование: лист Мебиуса – как пример односторонней поверхности. Свойства поверхности. Биография Мебиуса А.Ф.
 Круги Эйлера.
 Биография Эйлера Л. Круги Эйлера, их применение при решении логических задач.
 Круги Эйлера, их применение при решении логических задач.
 Инвариант.
 Четность, нечетность, перестановки, раскраски, основные понятия.
 Использование инвариантов при решении нестандартных задач.
 Принцип Дирихле.
 Формулировка принципа Дирихле.
 Классификация задач, решаемых с помощью принципа Дирихле. Решение задач.
 Арифметика остатков.
 Теория арифметики остатков. Основная теорема арифметики, ее применение при решении логических задач.
 Основная теорема арифметики, ее применение при решении логических задач.
 Числовые головоломки.
 Магическая звезда. Числовое колесо. Числовой треугольник.
 Восьмиконечная звезда. Числовые головоломки.
 Математические фокусы и развлечения.
 Математические фокусы и развлечения.
 Геометрические задачи на разрезания.
 Геометрические задачи на разрезания.
 Решение олимпиадных задач на разрезания
 Задачи на переливание
 Задачи на переливание.
 Математическая карусель
 Командное соревнование.
 Устная олимпиада
 Устная олимпиада, подведение итогов.
 Вариант №2
 Как люди научились считать.
 Из науки о числах. Из истории развития арифметики.
 Сложение, вычитание натуральных чисел.
 Занимательные ребусы, головоломки, загадки.
 Рассказы о геометрии.
 Из истории развития геометрии.
 Геометрические фигуры (треугольник, прямоугольник, квадрат, круг), их свойства.
 Геометрические фигуры (треугольник, прямоугольник, квадрат, круг), их свойства.
 Геометрические головоломки со спичками.
 «Магические» фигуры.
 Знакомство с «магическими квадратами», историческая справка. Ребусы, головоломки, кроссворды.
 Развитие вычислительной культуры.
 Организация устного счёта: некоторые приёмы, позволяющие ускорить и рационализировать вычисления.

Признаки делимости на 7,8,11,13,17.

Применение законов арифметических действий.

Задачи на «переливание».

Задачи на взвешивание.

Задачи на "движение".

Логические задачи.

Задачи международного математического конкурса «Кенгуру».

Олимпиадные задачи различного уровня.

Метрическая система мер.

Старые русские меры. Как измеряли в древности.

Меры длины, времени, веса в задачах повышенной сложности.

Старые русские меры. Как измеряли в древности.

Меры длины, времени, веса в задачах повышенной сложности.

Простейшие комбинаторные задачи.

Комбинации и расположения.

Математические игры.

Вариант №3

Занимательная арифметика.

Запись цифр у других народов. Как люди научились считать. Старинные системы записи чисел. Цифры у других народов. Числа-великаны и числа-малютки. Открытие нуля. Мы живем в мире больших чисел. Названия больших чисел. Решение задач с большими и маленькими числами. Упражнения на быстрый счет. Умножение на 11, умножение двузначных чисел, близких к 100, деление и умножение на 5, 50, 25, 250. Из истории математики: биографии математиков, проявивших математические способности в раннем возрасте (К. Гаусс, Б. Паскаль, А. Клеро, Э. Галуа, С. Ковалевская) Решение задач на множестве натуральных чисел. Числа натурального ряда. Решение задач на множестве натуральных чисел.

Логические задачи.

Задачи, решаемые с конца. Решение сюжетных. Текстовых задач с конца. Принцип Дирихле и его применение для решения задач. Логические задачи. Понятие высказывания. Построение отрицаний высказывания. Методы решения логических задач: с использованием таблиц, с помощью рассуждения. Задачи на переливания. Решение текстовых задач на переливание. Взвешивания. Решение задач на определение фальшивых монет или предметов разного веса с помощью нескольких взвешиваний на чашечных весах без гирь. Задачи на движение. Решение текстовых задач на движение: на сближение, на удаление, движение в одном направлении, движение по реке.

Геометрические задачи.

Задачи на разрезания и переклеивание. Геометрия вокруг нас. Геометрия на клетчатой бумаге. Игра «Пентамино». Задачи со спичками. Решение занимательных задач со спичками. Из истории геометрии: Архимед. Геометрические головоломки. «Танграм», «Стомахион». Построение фигур одним росчерком карандаша. Задача « о кенигсбергских мостах». Задачи на построение фигур одним росчерком карандаша. Простейшие графы. Из истории математики: Л. Эйлер. Задачи на развитие пространственного мышления. Пространство и размерность. Куб и его свойства. Прямоугольный параллелепипед. Пирамида. Правильные многогранники. Геометрические иллюзии.

Занимательные задачи.

Математические фокусы. Математические фокусы: «угадыванием чисел». Примеры математических фокусов. Математические ребусы. Решение заданий на восстановление записей вычислений. Занимательные задачи на проценты. Из истории математики. Проценты в прошлом и настоящем. Решение занимательных задач на проценты. Лабиринты. Из истории лабиринтов. Методы решения лабиринтов: метод проб и ошибок, метод зачёркивания тупиков, правило одной руки. Софизмы. Понятие софизма. Примеры софизмов.

Математические соревнования.

Решение задач международной математической игры-конкурса «Кенгуру». «Математическая регата» для пятиклассников.

6 класс

Вариант №1

Математические игры.

Разгадывание ребусов. Составление и расшифровка шифров. Задачи «сказочного» содержания. Задачи на перебор (с практическим содержанием).

Числовые задачи.

Задачи на целое и его части. Задачи про цифры. Задачи типа: «Что больше?», «Сколько же?».

Числовые выражения.

Задачи на четность.

Задачи на свойства делимости. Четность и нечетность чисел. Задачи на доказательство.

Логические задачи.

Решение логических задач. Решение логических задач (геометрического типа). Решение логических задач с практическим содержанием.

Задачи на делимость чисел.

Использование признаков делимости для решения задач. Простые и составные числа. Задачи на изображение фигур, не отрывая руки от бумаги.

Геометрия в пространстве.

Понятие плоскости. Задачи со спичками. Задачи с развертками. Задачи на разрезание и склеивание. Задачи на кубы. Задачи на кубы.

Текстовые задачи.

Решение различных текстовых задач. Решение различных текстовых задач (разбор нескольких способов решения). Решение различных текстовых задач (поиск наиболее рациональных способов решения).

Старинные задачи.

Старинные меры веса и длины. Решение старинных задач.

Вариант №2

Занимательная арифметика.

Запись цифр у других народов. Как люди научились считать. Старинные системы записи чисел. Цифры у других народов. Числа-великаны и числа-малютки. Открытие нуля. Мы живем в мире больших чисел. Названия больших чисел. Решение задач с большими и маленькими числами. Упражнения на быстрый счет. Умножение на 11, умножение двузначных чисел, близких к 100, деление и умножение на 5, 50, 25, 250. Из истории математики: биографии математиков, проявивших математические способности в раннем возрасте (К. Гаусс, Б. Паскаль, А. Клеро, Э. Галуа, С. Ковалевская) Решение задач на множестве натуральных чисел. Числа натурального ряда. Решение задач на множестве натуральных чисел.

Логические задачи.

Задачи, решаемые с конца. Решение сюжетных. Текстовых задач с конца. Принцип Дирихле и его применение для решения задач. Логические задачи. Понятие высказывания. Построение отрицаний высказывания. Методы решения логических задач: с использованием таблиц, с помощью рассуждения. Задачи на переливания. Решение текстовых задач на переливание. Взвешивания. Решение задач на определение фальшивых монет или предметов разного веса с помощью нескольких взвешиваний на чашечных весах без гирь. Задачи на движение. Решение текстовых задач на движение: на сближение, на удаление, движение в одном направлении, движение по реке.

Геометрические задачи.

Задачи на разрезания и переклеивание. Геометрия вокруг нас. Геометрия на клетчатой бумаге. Игра «Пентамино». Задачи со спичками. Решение занимательных задач со спичками. Из истории геометрии: Архимед. Геометрические головоломки. «Танграм», «Стомахион». Построение фигур одним росчерком карандаша. Задача «о кенигсбергских мостах». Задачи на построение фигур одним росчерком карандаша. Простейшие графы. Из истории математики: Л. Эйлер. Задачи на развитие пространственного мышления. Пространство и

размерность. Куб и его свойства. Прямоугольный параллелепипед. Пирамида. Правильные многогранники. Геометрические иллюзии.

Занимательные задачи.

Математические фокусы. Математические фокусы: «угадыванием чисел». Примеры математических фокусов. Математические ребусы. Решение заданий на восстановление записей вычислений. Занимательные задачи на проценты. Из истории математики. Проценты в прошлом и настоящем. Решение занимательных задач на проценты. Лабиринты. Из истории лабиринтов. Методы решения лабиринтов: метод проб и ошибок, метод зачёркивания тупиков, правило одной руки. Софизмы. Понятие софизма. Примеры софизмов.

Математические соревнования.

Решение задач международной математической игры-конкурса «Кенгуру». «Математическая регата» для пятиклассников.

8 класс

Как люди научились считать.

Из науки о числах. Из истории развития арифметики. Сложение, вычитание натуральных чисел. Занимательные ребусы, головоломки, загадки.

Рассказы о геометрии.

Из истории развития геометрии. Геометрические фигуры (треугольник, прямоугольник, квадрат, круг), их свойства.

Геометрические головоломки со спичками.

«Магические» фигуры.

Развитие вычислительной культуры.

Организация устного счёта: некоторые приёмы, позволяющие ускорить и рационализировать вычисления.

Задачи на «переливание».

Задачи на взвешивание.

Задачи на "движение".

Логические задачи.

Задачи международного математического конкурса «Кенгуру».

Олимпиадные задачи различного уровня.

Метрическая система мер.

Старые русские меры. Как измеряли в древности.

Меры длины, времени, веса в задачах повышенной сложности.

Простейшие комбинаторные задачи.

Комбинации и расположения.

Математические игры.

9 класс

Вариант №1

Как люди научились считать.

Из науки о числах. Из истории развития арифметики. Занимательные ребусы, головоломки, загадки.

Рассказы о геометрии.

Из истории развития геометрии. Геометрические фигуры (треугольник, прямоугольник, квадрат, круг), их свойства.

«Магические» фигуры.

Знакомство с «магическими квадратами», историческая справка. Ребусы, головоломки, кроссворды.

Развитие вычислительной культуры.

Применение законов арифметических действий. Признаки делимости на 7,8,11,13,17.

Организация устного счёта: некоторые приёмы, позволяющие ускорить и рационализировать вычисления.

Задачи на «переливание».

Задачи на «переливание».

Задачи на взвешивание.
 Задачи на взвешивание.
 Метрическая система мер.
 Старые русские меры. Как измеряли в древности.
 Задачи на "движение".
 Задачи на "движение". Задачи на "движение" по окружности. Задачи на "движение" по реке.
 Логические задачи.
 Логические задачи. Математические игры.
 Задачи международного математического конкурса «Кенгуру».
 Задачи международного математического конкурса «Кенгуру».
 Олимпиадные задачи различного уровня. Меры длины, времени, веса в задачах повышенной сложности.
 Меры длины, времени, веса в задачах повышенной сложности. Олимпиадные задачи различного уровня.
 Простейшие комбинаторные задачи.
 Комбинации и расположения.
 Вариант №2
 Числа и выражения. Преобразование выражений.
 Нахождение значения буквенного выражения при заданном значении переменной.
 Выражение переменной из формулы. Приёмы разложения на множители (кроме разложения на множители квадратного трёхчлена). Упрощение выражений (целых и дробных).
 Функции и графики.
 Функции, их свойства и графики (линейная, обратно – пропорциональная и др.). Нахождение точек пересечения графиков функций и с осями координат. Установление соответствия между графиком функции и её аналитическим заданием.
 Арифметический квадратный корень.
 Упрощение выражений, содержащих квадратный корень. Сравнение чисел и расположение чисел, содержащих знак радикала в порядке возрастания и убывания.
 Уравнений. Системы уравнений.
 Решение линейных уравнений, целых уравнений, неполных квадратных и квадратных (через дискриминант и по теореме Виета), дробно-рациональных. Различные методы решения систем уравнений (графический, метод подстановки, метод сложения).
 Текстовые задачи.
 Задачи на проценты. Задачи геометрического содержания. Задачи на «движение», на «концентрацию», на «смеси и сплавы», на «работу».
 Неравенства. Системы неравенств.
 Способы решения различных неравенств (числовых, линейных, квадратных). Метод интервалов. Область определения выражения. Системы неравенств.
 Уравнения и неравенства с модулем.
 Модуль числа, его геометрический смысл, основные свойства модуля. Уравнения и неравенства, содержащие знак модуля и способы их решения.
 Уравнения и неравенства с параметром.
 Линейные и квадратные уравнения и неравенства с параметром, способы их решения.
 Системы линейных уравнений с параметром.
 Степень с целым и натуральным показателем.
 Свойства степени с натуральным и целым показателями. Стандартный вид числа. «Оценка» выражения.
 Функции. Свойства функций.
 Область определения и область значений функции. Свойства функций.
 Разложение квадратного трёхчлена на множители.
 Квадратный трёхчлен член и его корни. Разложение квадратного трёхчлена на множители.
 Степенная функция. Корень n-ой степени.
 Функция $y=x^n$ и её свойства. Функция $y=x^n$ и её свойства.
 Решение неравенств с одной переменной.

Решение неравенств второй степени с одной переменной. Решение неравенств методом интервалов.

Решение уравнений высших степеней методом замены переменной и методом группировки. Теоремы о корне многочлена и о целых корнях уравнения. Некоторые приёмы решения целых уравнений. Решение уравнений высших степеней методом замены переменной и методом группировки. Решение задач с помощью систем уравнений второй степени.

Арифметическая и геометрическая прогрессии.

Формулы n -го члена и суммы n первых членов арифметической прогрессии. Формулы n -го члена и суммы n первых членов геометрической прогрессии. Сумма бесконечной геометрической прогрессии при $|q| < 1$.

Обобщающее повторение.

Решение задач из контрольно - измерительных материалов для экзамена, представленного в новой форме.

Курс «В мире математики».

7 класс

Как люди научились считать.

Из науки о числах. Из истории развития арифметики. Сложение, вычитание натуральных чисел. Занимательные ребусы, головоломки, загадки.

Рассказы о геометрии.

Из истории развития геометрии. Геометрические фигуры (треугольник, прямоугольник, квадрат, круг), их свойства.

Геометрические головоломки со спичками.

«Магические» фигуры.

Развитие вычислительной культуры.

Организация устного счёта: некоторые приёмы, позволяющие ускорить и рационализировать вычисления.

Задачи на «переливание».

Задачи на взвешивание.

Задачи на «движение».

Логические задачи (6ч).

Задачи международного математического конкурса «Кенгуру».

Олимпиадные задачи различного уровня.

Метрическая система мер.

Старые русские меры. Как измеряли в древности.

Меры длины, времени, веса в задачах повышенной сложности.

Простейшие комбинаторные задачи.

Комбинации и расположения.

Математические игры.

Курс «Филологическая гимнастика».

7 класс

Введение. Разные виды олимпиадных заданий.

Творческие работы. Тестовые задания. Вопросы, требующие письменного ответа.

Лингвистические задачи. Рекомендации по их выполнению.

История языка.

Изменения, происходящие в языке. Алфавит. Падение редуцированных. Полногласие и неполногласие. Изменения в лексике и грамматике.

Графика. Фонетика.

Соотнесение буквы и звука, йотированные буквы. Фонема. Сильная и слабая позиции гласных и согласных. Фонетические явления: оглушение, озвончение, ассимиляция и др.

Фонетический анализ слова, транскрипция.

Орфоэпия.

Орфоэпические нормы. Ударение.

Лексикология.

Лексическое значение. Полисемия. Омонимия. Паронимы. Различные лексические группы.

Этимология.

Происхождение слова. Ложная этимология.

Морфемика и словообразование.

Структура слова. Аффиксы. Различные способы образования.

Морфология. Части речи, их основные грамматические категории.

Морфологический анализ слова. Омонимия частей речи. Имя существительное: категории одушевлённости, рода, числа, падежа. Имя прилагательное: разряды. Глагол: вид, спряжение, наклонение, лицо, время. Имя числительное, отличие от других частей речи со значением количества. Склонение числительных. Служебные части речи.

Синтаксис и пунктуация.

Словосочетание и предложение. Виды предложений. Синтаксические синонимы.

Синтаксический и пунктуационный анализы предложения.

Стилистика и культура речи.

Функциональные стили языка, их основные признаки. Литературные нормы языка.

Социолингвистика.

Сленг, жаргон, аргю. Табу и эвфемизмы.

Сравнительное языкознание.

Языковые семьи и группы. Славянские языки и признаки их родства. Интернациональная лексика. Имена и фамилии. Лингвистическое конструирование.

Различные виды анализа текста.

Лингвистический анализ текста. Комплексный анализ текста. Историко-лингвистический анализ текста.

8 класс

Речь.

Заговори, чтоб я тебя увидел.

Типы речи или типы в речи.

Понятие литературного языка.

Нелитературные формы языка и их отличительные признаки.

Нравственность человека и речевая культура.

Падение речевой культуры как социальное явление.

Речевая агрессия и пути ее преодоления.

Понятие экологии речи. Чистота языка.

Выдающиеся лингвисты о русском языке. Закон о защите русского языка.

Нормированность - отличительная особенность русского литературного языка.

Языковая норма и ее признаки.

Виды норм русского литературного языка.

Исторические изменения норм.

Вариативность норм.

Нормативные словари современного русского языка.

Орфография.

Слитное и дефисное написание прилагательных.

Гласные в суффиксах действительных причастий настоящего времени -АЩ- (-ЯЩ), -УЩ- (-ЮЩ).

Гласные перед суффиксом -ВШ- в действительных причастиях прошедшего времени.

Гласные в суффиксах страдательных причастий настоящего времени -ЕМ- (-ИМ-).

А-Я в причастиях, образованных от глаголов на -АТЬ, -ЯТЬ.

Е Ё после шипящих в суффиксах страдательных причастий прошедшего времени.

Н и НН в суффиксах полных страдательных причастий прошедшего времени и в отглагольных при

Н в суффиксах кратких страдательных причастий.

НЕ с глаголами.
НЕ с причастиями.
НЕ с деепричастиями.
Слитное и раздельное написание наречий.
НЕ с наречиями на -О (-Е).
НЕ и НИ в отрицательных наречиях.
Н и НН в наречиях на -О и -Е.
Дефис в наречиях.
Запятая при однородных членах предложения.
Обобщающие слова при однородных членах.
Однородные и неоднородные определения.
Обособление согласованных определений.
Обособление несогласованных определений.
Дефисное и раздельное написание приложений в предложениях.
Обособление приложений.
Обособление обстоятельств.
Обособление уточняющих членов предложения.
Знаки препинания при вводных словах, словосочетаниях и предложениях.
Знаки препинания при вставных словах, словосочетаниях и предложениях.
Знаки препинания при обращении.
Знаки препинания в сложносочиненном предложении.
Знаки препинания в сложноподчиненном предложении.
Знаки препинания на «стыке» двух союзов.
Тире между подлежащим и сказуемым.
Знаки препинания при междометии.
Частица ДЕ в предложениях.
Знаки препинания в предложениях с прямой речью.
Знаки препинания в диалоге.
Знаки препинания при цитировании.
Косвенная речь.
Знаки препинания при словах ДА и НЕТ.
Морфология.
Морфологическая семейка.
Тайна в имени твоём.
Именная родня.
Братство глагольное.
Служу всегда, служу везде, служу я в речи и в письме.
Синтаксис и пунктуация.
Интонация.
Логическое ударение.
Пауза.
Порядок слов.
Роль интонации, логического ударения, паузы и порядка слов в предложении.
Влияние логического ударения на порядок слов. Смысловое значение паузы.
Слова.
Сочетания слов.
Словосочетания.

Различие слова и словосочетания.

Курс «Занимательная химия».

7 класс

Химия в центре естествознания.

Наблюдение и эксперимент как методы изучения естествознания и химии. Химия как часть естествознания. Предмет химии. Химия – часть естествознания. Взаимоотношения человека и окружающего мира. Предмет химии. Физические тела и вещества. Свойства веществ. Применение веществ на основе их свойств.

Наблюдение как основной метод познания окружающего мира. Условия проведения наблюдения. Гипотеза. Эксперимент. Вывод. Строение пламени. Лаборатория и оборудование.

Моделирование. Модель, моделирование. Особенности моделирования в географии, физике, биологии. Модели в биологии. Муляжи. Модели в физике. Географические модели. Химические модели: предметные (модели атома, молекул, химических и промышленных производств), знаковые, или символные (символы элементов, формулы веществ, уравнения реакций).

Химические знаки и формулы. Химический элемент. Химические знаки. Их обозначение, произношение. Химические формулы веществ. Простые и сложные вещества. Качественный и количественный состав вещества. Химия и физика. Универсальный характер положений молекулярно-кинетической теории. Понятия «атом», «молекула», «ион». Строение вещества. Кристаллическое состояние вещества. Кристаллические решетки твердых веществ. Диффузия. Броуновское движение.

Агрегатные состояния веществ. Физические и химические явления. Газообразные, жидкие и твердые вещества. Аморфные вещества.

Химия и география. Строение Земли: ядро, мантия, кора. Литосфера. Минералы и горные породы. Магматические и осадочные (неорганические и органические, в том числе и горючие) породы.

Химия и биология. Химический состав живой клетки: неорганические (вода и минеральные соли) и органические (белки, жиры, углеводы, витамины) вещества. Биологическая роль воды в живой клетке. Фотосинтез. Хлорофилл. Биологическое значение жиров, белков, эфирных масел, углеводов и витаминов для жизнедеятельности организмов.

Качественные реакции в химии. Качественные реакции. Распознавание веществ с помощью качественных реакций. Аналитический сигнал.

Демонстрационные эксперименты

1. Научное наблюдение и его описание. Изучение строения пламени.
2. Спиртовая экстракция хлорофилла из зеленых листьев растений.
3. «Переливание» углекислого газа в стакан на уравновешенных весах.
4. Качественная реакция на кислород.
5. Качественная реакция на углекислый газ.

Лабораторные опыты

1. Распространение запаха одеколона, духов или дезодоранта как процесс диффузии.
2. Наблюдение броуновского движения частичек черной туши под микроскопом.
3. Диффузия перманганата калия в желатине.
4. Обнаружение эфирных масел в апельсиновой корочке.
5. Изучение гранита с помощью увеличительного стекла.
6. Определение содержания воды в растении.
7. Обнаружение масла в семенах подсолнечника и грецкого ореха.
8. Обнаружение крахмала в пшеничной муке.
9. Взаимодействие аскорбиновой кислоты с иодом (определение витамина С в различных соках).
10. Продувание выдыхаемого воздуха через известковую воду.
11. Обнаружение известковой воды среди различных веществ.

Домашние опыты

Изготовление моделей молекул химических веществ из пластилина.

1. Диффузия сахара в воде.
2. Опыты с пустой закрытой пластиковой бутылкой.
3. Обнаружение крахмала в продуктах питания; яблоках.

Практические работы

1. Знакомство с лабораторным оборудованием. Правила техники безопасности.
2. Наблюдение за горящей свечой. Устройство и работа спиртовки.

Математика в химии.

Относительные атомная и молекулярная массы. Относительная атомная масса элемента. Молекулярная масса. Определение относительной атомной массы химических элементов по таблице Д. И. Менделеева. Нахождение относительной молекулярной массы по формуле вещества как суммы относительных атомных масс, составляющих вещество химических элементов.

Массовая доля элемента в сложном веществе. Понятие о массовой доле химического элемента (w) в сложном веществе и ее расчет по формуле вещества. Нахождение формулы вещества по значениям массовых долей образующих его элементов Чистые вещества и смеси. Чистые вещества. Смеси. Гетерогенные и гомогенные смеси. Газообразные (воздух, природный газ), жидкие (нефть), твердые смеси (горные породы, кулинарные смеси и синтетические моющие средства).

Объемная доля газа в смеси. Определение объемной доли газа (φ) в смеси. Состав атмосферного воздуха и природного газа. Расчет объема доли газа в смеси по его объему и наоборот. Понятие о ПДК.

Массовая доля вещества в растворе. Массовая доля вещества (w) в растворе. Концентрация. Растворитель и растворенное вещество. Расчет массы растворенного вещества по массе раствора и массовой доле растворенного вещества.

Массовая доля примесей. Понятие о чистом веществе и примеси. Массовая доля примеси (w) в образце исходного вещества. Основное вещество. Расчет массы основного вещества по массе вещества, содержащего определенную массовую долю примесей.

Домашние опыты

1. Изучение состава некоторых бытовых и фармацевтических препаратов, содержащих определенную долю примесей.

Практические работы

1. Приготовление раствора с заданной массовой долей растворенного вещества.

Явления, происходящие с веществами.

Разделение смесей. Способы разделения смесей и очистка веществ. Некоторые простейшие способы разделения смесей: просеивание, разделение смесей порошков железа и серы, отстаивание, декантация, центрифугирование, разделение с помощью делительной воронки, фильтрование. Фильтрование в лаборатории, быту и на производстве. Понятие о фильтрате. Адсорбция. Понятие об адсорбции и адсорбентах. Активированный уголь как важнейший адсорбент. Устройство противогаса. Способы очистки воды.

Дистилляция, или перегонка. Кристаллизация или выпаривание. Кристаллизация и выпаривание в лаборатории (кристаллизаторы и фарфоровые чашки для выпаривания) и природе. Перегонка нефти. Нефтепродукты. Химические реакции. Условия протекания и прекращения химических реакций. Химические реакции как процесс превращения одних веществ, в другие. Условия протекания и прекращения химических реакций. Соприкосновение (контакт) веществ, нагревание. Катализатор. Ингибитор. Управление реакциями горения.

Признаки химических реакций. Признаки химических реакций: изменение цвета, образование осадка, растворение полученного осадка, выделение газа, появление запаха, выделение или поглощение теплоты.

Демонстрационные эксперименты

1. Разделение смеси порошка серы и железных опилок.
2. Разделение смеси порошка серы и песка.
3. Разделение смеси воды и растительного масла с помощью делительной воронки.

4. Получение дистиллированной воды с помощью лабораторной установки для перегонки жидкостей.
5. Разделение смеси перманганата и дихромата калия способом кристаллизации.
6. Взаимодействие железных опилок и порошка серы при нагревании.
7. Получение углекислого газа взаимодействием мрамора с кислотой и обнаружение его с помощью известковой воды.
8. Каталитическое разложение пероксида водорода (катализатор – диоксид марганца (IV)).
9. Обнаружение раствора щелочи с помощью индикатора.
10. Взаимодействие раствора перманганата калия и раствора дихромата калия с раствором сульфита натрия.
11. Взаимодействие раствора перманганата калия с аскорбиновой кислотой.
12. Взаимодействие хлорида железа с желтой кровяной солью и гидроксидом натрия.
13. Взаимодействие гидроксида железа (III) с раствором соляной кислоты.

Лабораторные опыты

1. Адсорбция кукурузными палочками паров пахучих веществ.
2. Изучение устройства зажигалки и пламени.

Домашние опыты

1. Разделение смеси сухого молока и речного песка.
2. Отстаивание взвеси порошка для чистки посуды в воде и ее декантация.
3. Адсорбция активированным углем красящих веществ пепси-колы.
4. Растворение в воде таблетки аспирина УПСА.
5. Приготовление известковой воды и опыты с ней.
6. Изучение состава СМС.

Практические работы

1. Выращивание кристаллов соли (домашний эксперимент).
2. Очистка поваренной соли.
3. Изучение процесса коррозии железа.

Рассказы по химии.

Ученическая конференция. «Выдающиеся русские ученые-химики».

Конкурс сообщений учащихся. «Мое любимое химическое вещество» (открытие, получение и значение).

Курс «Физика вокруг нас».

7 класс

Вводное занятие. Что изучает физика.

Знакомство с предметом физика. Мотивационная беседа на тему: «Что изучает физика».

Первоначальные сведения о строении вещества.

Постановка, осуществление и объяснения опытов по строению вещества. Физические задачи в литературных произведениях. Творческая работа по составлению кроссвордов, ребусов. Итог изучения темы «Первоначальные сведения о строении вещества».

Взаимодействие тел.

Инерция. Выполнение экспериментальных задач. Подготовка интересных опытов по инерции. Решение экспериментальных задач на движение. Моделирование ракеты. Составление задач по рисункам на тему движение. Опыты по механике.

Давление твердых тел, жидкостей и газов.

Практические задачи на определение давления твёрдых тел. Изготовление прибора Геронов фонтан. Подбор задач на давление. Уметь самостоятельно составлять задачи. Решение задач по ОБЖ, связанных с давлением. Изучение гидравлической машины и её изготовление. Проект. Защита мини-проектов. Опыты – фокусы.

Атмосферное давление.

Занимательные опыты по атмосферному давлению. Практическая работа. Определить высоту здания школы.

Архимедова сила.

Час истории. Великий Архимед. Легенда об Архимеде. Гидростатический парадокс. Опыт Паскаля. Занимательные опыты по плаванию тел.

День космонавтики.

Воздухоплавание. Брей -ринг, посвящённый Дню космонавтики.

Работа. Мощность. Простые механизмы.

Решение олимпиадных задач по теме «Работа. Мощность». Рычаги, условие равновесия рычага. Простые механизмы в нашей жизни. «Золотое правило механики».

Творческий отчет учащихся.

Представление творческих работ.

8 класс

Введение.

Зачем нужен этот курс. Чем отличаются наблюдение от опыта и эксперимента. Как правильно провести эксперимент. Как правильно оформить результаты, полученные в ходе эксперимента. Что такое измерительный прибор? Как пользоваться измерительными приборами.

Движение и взаимодействие.

Почему тела движутся? Почему останавливаются? (опыты с тележками на пружине, с пропеллером и др.) Кто изобрел пружину и зачем? Какая нужна пружина? (изучение устройств в которых используется пружина). Почему все падает вниз? Изучение падения тел, брошенных горизонтально. Получение реактивного движения, изготовление модели ракеты.

Давление и сила.

Что такое сила от чего зависит. Что такое давление? Как его можно изменить (Опыты с передачей давления твердыми телами, жидкостями и газами (изменение площади и силы давления)). Давление столба жидкости. Атмосферное давление. Можно ли заставить пластилин плавать? Изготовление декартова поплавок. Изучение поведения различных жидкостей. Воздухоплавание. Изготовление модели воздушного шара.

Электричество.

Техника безопасности при работе с электричеством. Что такое электрический ток. Источники тока. Изготовление гальванического элемента. Получение электрического тока трением. Действие тока: тепловое (нагревание воды, изучение нагревательных приборов), магнитное (изготовление электромагнита, электрический звонок), химическое (окрашивание картофеля, получение меди). Простейшие электрические цепи (последовательное, параллельное соединение).

Магнетизм.

Природа магнетизма. Постоянные магниты (получение «изображения» магнитного поля). Электромагниты (изготовление электромагнита, изучение его свойств). Изучение приборов, в которых используется магнитное поле (громкоговоритель, микрофон, электродвигатель, и др.)

Оптические явления.

Что такое свет? Источники света. Получение тени, полутени. Отражение света (зеркала: плоское, кривое (на примере столовой ложки), изготовление зеркала из закопченной ложки, изготовление перископа). Преломление света (преломление света в стекле, воде, в призме). Получение радуги. Линзы (изучение свойств различных типов линз, изготовление моделей фотоаппарата, телескопа, микроскопа)

Творческий отчет учащихся.

Представление и защита творческих работ учащихся.

9 класс

Основы кинематики.

Путь и перемещение. Мгновенная скорость. Методы измерения скорости тел. Скорости, встречающиеся в природе и технике. Ускорение. Равномерное и равноускоренное прямолинейное движение. Ускорение свободного падения. Графики зависимости кинематических величин от времени в равномерном и равноускоренном движениях. Движение по окружности с постоянной по модулю скоростью. Центростремительное ускорение. Период и частота.

Основы динамики.

Масса. Сила. Второй закон Ньютона. Сложение сил. Третий закон Ньютона. Прямая и обратная задачи механики. Закон всемирного тяготения. Определение масс небесных тел. Движение под действием силы тяжести с начальной скоростью. Движение искусственных спутников. Расчет первой космической скорости. Сила упругости. Закон Гука. Вес тела, движущегося с ускорением по вертикали. Численные методы решения задач механики. Сила трения. Сила Архимеда.

Законы сохранения в механике.

Импульс тела. Закон сохранения импульса. Механическая работа. Потенциальная и кинетическая энергия. Закон сохранения энергии в механических процессах.

Механические колебания и волны. Электромагнитные явления.

Амплитуда, период, частота. Формула периода колебаний математического маятника. Колебания груза на пружине. Превращения энергии при колебательном движении. Длина волны. Связь длины волны со скоростью ее распространения. Электромагнитные явления.

Тепловые явления. Изменение агрегатных состояний вещества.

Способы изменения внутренней энергии. Количество теплоты. Расчет количества теплоты в разных тепловых процессах. Закон сохранения энергии (тепловой баланс).

Работа. Мощность. КПД.

Работа в физике. Мощность. Простые механизмы. КПД механизмов. Энергия. Закон сохранения энергии.

Электрические явления.

Электрический заряд. Сила тока. Напряжение. Сопротивление. Закон Ома для участка цепи.

Работа тока. Мощность тока.

Световые явления.

Законы распространения света. Оптические приборы.

Творческий отчет учащихся.

Представление и защита творческих работ.

Курс «Удивительная химия».

8 класс

Раздел 1: «Химическая лаборатория».

Вводное занятие. Знакомство с учащимися, анкетирование: (что привело тебя в кружок “Занимательной химии”). Выборы совета, девиза, эмблемы кружка, знакомства кружковцев с их обязанностями и оборудованием рабочего места, обсуждение и корректировка плана работы кружка, предложенного учителем.

Ознакомление с кабинетом химии и изучение правил техники безопасности. Правила безопасной работы в кабинете химии, изучение правил техники безопасности и оказания первой помощи, использование противопожарных средств защиты. Игра по технике безопасности.

Знакомство с лабораторным оборудованием. Ознакомление учащихся с классификацией и требованиями, предъявляемыми к хранению лабораторного оборудования, изучение технических средств обучения, предметов лабораторного оборудования. Техника демонстрации опытов (на примерах одного - двух занимательных опытов).

Практическая работа. Ознакомление с техникой выполнения общих практических операций наливание жидкостей, перемешивание и растворение твердых веществ в воде.

Хранение материалов и реактивов в химической лаборатории. Знакомство с различными видами классификаций химических реактивов и правилами хранения их в лаборатории.

Нагревательные приборы и пользование ими. Знакомство с правилами пользования нагревательных приборов: плитки, спиртовки, газовой горелки, водяной бани, сушильного шкафа. Нагревание и прокаливание.

Практическая работа №1. Использование нагревательных приборов. Изготовление спиртовки из подручного материала.

Взвешивание, фильтрование и перегонка. Ознакомление учащихся с приемами взвешивания и фильтрования, изучение процессов перегонки. Очистка веществ от примесей

Практическая работа №2.

Изготовление простейших фильтров из подручных средств. Разделение неоднородных смесей.

Выпаривание и кристаллизация

Практическая работа №3. Выделение растворённых веществ методом выпаривания и кристаллизации на примере раствора поваренной соли .

Приготовление растворов в химической лаборатории и в быту. Ознакомление учащихся с процессом растворения веществ. Насыщенные и пересыщенные растворы. Приготовление растворов и использование их в жизни.

Практическая работа №4. Приготовление растворов веществ с определённой концентрацией растворённого вещества. Получение насыщенных и пересыщенных растворов, составление и использование графиков растворимости.

Кристаллогидраты. Кристаллическое состояние. Свойства кристаллов, строение и рост кристаллов.

Практическая работа №5. Получение кристаллов солей из водных растворов методом медленного испарения и постепенного понижения температуры раствора (хлорид натрия, медный купорос, алюмокалиевые квасцы).

Домашние опыты по выращиванию кристаллов хлорида натрия, сахара.

Занимательные опыты по теме: Химические реакции вокруг нас. Показ демонстрационных опытов.

- “Вулкан” на столе
- “Зелёный огонь”
- “Вода-катализатор”
- «Звездный дождь»
- Разноцветное пламя
- Вода зажигает бумагу

Раздел 2. «Логика»

Решение олимпиад школьного, муниципального тура Всероссийской олимпиады по химии.

Проведение дидактических игр

Проведение конкурсов и дидактических игр:

- кто внимательнее
- кто быстрее и лучше
- узнай вещество
- узнай явление

Раздел 3. «Прикладная химия»

Химия в быту. Ознакомление учащихся с видами бытовых химикатов. Разновидности моющих средств. Использование химических материалов для ремонта квартир.

Практикум исследование «Моющие средства для посуды».

Работа с этикеткой.

Опыт 1. Определение кислотности.

Опыт 2. Определение мылкости.

Опыт 3. Смываемость со стакана.

Анкетирование. Социологический опрос.

Занятие - игра «Мыльные пузыри»

Конкурсы:

- Кто надует самый большой пузырь,
- кто надует много маленьких пузырей
- Чей пузырь долго не лопнет
- Построение фигуры из пузырей
- Надувание пузыря в пузыре.

Химия в природе. Сообщения учащимися о природных явлениях, сопровождающихся химическими процессами. Проведение занимательных опытов по теме «Химия в природе».

Демонстрация опытов:

- Химические водоросли
- Тёмно-серая змея.
- Оригинальное яйцо
- Минеральный «хамелеон»

Химия и человек. Чтение докладов и рефератов.

- -Ваше питание и здоровье
- -Химические реакции внутри нас

Химия и медицина. Формирование информационной культуры учащихся. Составление и чтение докладов и рефератов.

Пищевые добавки.

Биологические пищевые добавки и их влияние на здоровье. Данное приложение используется во время всех практикумах при работе с этикетками.

Практикум - исследование «Жевательная резинка»

Выступление учеников с докладами: «История жевательной резинки», «Жевательная резинка: беда или тренинг для зубов?».

Работа в группах.

Опыт 1. Работа с этикетками.

Опыт 2. Изучение физических свойств:

- Проверка на растяжимость. Жевательную резинку необходимо хорошо разжевать, затем максимально растянуть и измерить линейкой.
- Проверка на долговременность вкуса. В группе ученики одновременно начинают жевать разные жевательные резинки, и засекают время пока вкус не пройдет.

Опыт 3. Наличие красителей.

Жевательную резинку нарезают кусочками и опускают в воду. Перемешивают. При наличии красителей, вода окрашивается.

Опыт 4. Определение кислотности.

В пробирки из опыта 3 помещают универсальную индикаторную бумажку. По результатам окрашивания определяют среду.

Опыт 5. Обнаружение подсластителей.

В пробирку помещают порезанную жевательную резинку и приливают 5 мл 96 % этилового спирта. Пробирку закрывают пробкой и интенсивно встряхивают в течение 1 мин. Затем смесь фильтруют и в фильтрате определяют присутствие подсластителей (сахарозы, сорбита, ксилита, маннита), являющихся многоатомными спиртами. Для этого к раствору приливают 1 мл раствора NaOH и 1–2 капли раствора CuSO₄. Смесь взбалтывают. Появляется характерное ярко-синее окрашивание (качественная реакция на многоатомные спирты).

Курс «Юный биолог».

8 класс

Биология в жизни человека. Экономное потребление: учусь быть взрослым.

Ценность бережного отношения к природным ресурсам в фольклоре. Ценность бережного отношения к природным ресурсам в художественных произведениях. Ценность бережного отношения к природным ресурсам в верованиях разных народов. Ограниченность природных ресурсов на планете. Экономическое потребление как проявление биологической и экологической ответственности. Энергосбережение. Древесина. Экономное использование изделий из дерева. Бережное расходование пресной воды и природных ресурсов. Готовность к самоограничению в целях сохранения качества окружающей среды. Сохранение качества окружающей среды. Международная Хартия Земли.

Биологическая и экологическая безопасность в природной среде.

Биологическая и экологическая безопасность человека в условиях местной природы. Роль природы в сохранении и укреплении здоровья человека. Природные ресурсы как источник удовлетворения материальных запросов человека. Природа и духовные потребности человека. Чувственно - эмоциональное общение человека с природой. Культурные традиции духовного общения с природой у разных народов. Чувство единения с природой. Ценность

эстетической привлекательности природной среды. Отсутствие следов пребывания человека в природе как показатель его культуры.

Мой вклад в биологическое и экологическое просвещение.

Правила биологически и экологически грамотного поведения. Личный пример. Плакат. Буклет. Листовка. Выступление. Экологический театр. Подготовка выступления, публичной лекции, эко – урока. Биология и экология питания. Продукты разные нужны, блюда разные важны. Режим питания. Энергия пищи. Где и как мы едим. Ты – покупатель. Кухни разных народов. Кухни разных народов Башкортостана. Кулинарная история. Как питались на Руси и в России. Необычное кулинарное путешествие. Как питались на территории Башкирии. Биология, экология и мода. Красота природы – современная мода.

Курс «Юный химик».

9 класс

Химическая лаборатория.

Вводное занятие. Инструктаж по ТБ.

Ознакомление с кабинетом химии и изучение правил техники безопасности.

Знакомство с лабораторным оборудованием.

Хранение материалов и реактивов в химической лаборатории.

Нагревательные приборы и пользование ими. Нагревание и прокаливание.

Логика.

Взвешивание, фильтрование и перегонка.

Выпаривание и кристаллизация.

Основные приемы работы с твердыми, жидкими веществами.

Основные приемы работы с газообразными веществами.

Лабораторные способы получения неорганических веществ.

Приготовление растворов в химической лаборатории и в быту.

Кристаллогидраты.

Выращивание кристаллов.

Химия и медицина.

Повторный инструктаж по ТБ. Занимательные опыты по теме: «Химические реакции вокруг нас».

Пиротехника, опыты со взрывами. Правила техники безопасности.

Прикладная химия.

Подготовка к декаде естественных наук.

Игра «Счастливый случай».

Проведение игр и конкурсов среди учащихся 8-9 классов и членами кружка.

Химия в природе.

Конкурс презентаций на тему «Природные индикаторы».

Химия и человек. Чтение докладов и рефератов.

Профориентационная лекция.

Химия в быту.

Игра “Что? Где? Когда?” Общий смотр знаний.

Курс «Проектная деятельность».

9 класс

Введение.

Цели и задачи программы. План работы. Научная деятельность. Образование как ценность.

Роль науки в развитии общества. Особенности научного познания.

Реферат как научная работа.

Реферирование. Реферат, его виды: библиографические рефераты (информативные, индикативные, монографические, обзорные, общие, специализированные), реферативный журнал (библиографическое описание, ключевые слова, реферативная часть), научно-популярные рефераты, учебный реферат. Структура учебного реферата. Этапы работы.

Критерии оценки. Тема, цель, задачи реферата, актуальность темы. Проблема, предмет и объект.

Способы получения и переработки информации.

Виды источников информации. Использование каталогов и поисковых программ. Библиография и аннотация, виды аннотаций: справочные, рекомендательные, общие, специализированные, аналитические. Составление плана информационного текста.

Формулирование пунктов плана. Тезисы, виды тезисов, последовательность написания тезисов. Конспект, правила конспектирования. Цитирование: общие требования к цитируемому материалу; правила оформления цитат. Рецензия, отзыв.

Проект.

Особенности и структура проекта, критерии оценки. Этапы проекта. Ресурсное обеспечение. Виды проектов: практико-ориентированный, исследовательский, информационный, творческий, ролевой. Знакомство с примерами детских проектов. Планирование проекта. Формы продуктов проектной деятельности и презентация проекта.

Исследовательская работа.

Структура исследовательской работы, критерии оценки. Этапы исследовательской работы.

Работа над введением научного исследования: выбор темы, обоснование ее актуальности (практическое задание на дом: выбрать тему и обосновать ее актуальность, выделить проблему, сформулировать гипотезу); формулировка цели и конкретных задач предпринимаемого исследования (практическое задание на дом: сформулировать цель и определить задачи своего исследования, выбрать объект и предмет исследования).

Работа над основной частью исследования: составление индивидуального рабочего плана, поиск источников и литературы, отбор фактического материала. Методы исследования: методы эмпирического исследования (наблюдение, сравнение, измерение, эксперимент); методы, используемые как на эмпирическом, так и на теоретическом уровне исследования (абстрагирование, анализ и синтез, индукция и дедукция, моделирование и др.); методы теоретического исследования (восхождение от абстрактного к конкретному и др.).

Результаты опытно-экспериментальной работы: таблицы, графики, диаграммы, рисунки, иллюстрации; анализ, выводы, заключение.

Публичное выступление.

Как знаменитые люди готовились к выступлениям. Публичное выступление на трибуне и личность. Главные предпосылки успеха публичного выступления. Как сделать ясным смысл вашего выступления. Большой секрет искусства обхождения с людьми. Как заканчивать выступление.

2.4. Программа воспитания и социализации обучающихся

Программа воспитания и социализации обучающихся на уровне основного общего образования МБОУ «СОШ№4» г.Салавата (далее Программа) разработана в соответствии с Конституцией РФ, ст. 28, ст. 29 (о свободе совести и о свободе информации), Федеральным законом «О свободе совести и религиозных объединениях» (ст. 3, п. 1, ст. 5, п. 4), Федеральным Законом от 29.12.2012г.№273-ФЗ «Об образовании в Российской Федерации», Международной конвенцией «О правах ребенка» 1989 г., «Всеобщей декларацией прав человека», Гражданским кодексом РФ, «Основами законодательства РФ о культуре» и другими законодательными актами и нормативными документами, касающимися сфер образования и культуры.

Программа строится на основе базовых национальных ценностей российского общества, таких как патриотизм, социальная солидарность, гражданственность, семья, здоровье, труд и творчество, наука, традиционные религии России, искусство, природа, человечество, и направлена на развитие и воспитание компетентного гражданина России, принимающего судьбу Отечества как свою личную, осознающего ответственность за настоящее и будущее своей страны, укорененного в духовных и культурных традициях многонационального народа России.

Воспитание гражданина страны – одно из главных условий национального возрождения. Понятие гражданственность предполагает освоение и реализацию ребенком своих прав и обязанностей по отношению к себе самому, своей семье, коллективу, к родному краю, Отечеству, планете Земля. Формируя гражданина, мы, прежде всего, должны видеть в нем человека. Поэтому гражданин с педагогической точки зрения – это самобытная индивидуальность, личность, обладающая единством духовно-нравственного и правового долга.

Духовно-нравственное воспитание является неотъемлемой частью общего учебно-воспитательного процесса, осуществляемого в системе отечественного образования. Традиционная педагогика считает необходимым целенаправленное развитие у человека проявлений духовности, а точнее – ее светлой стороны, ориентированной на доброту, любовь, истину, уважение к другим людям, сострадание, сочувствие, что соответствует православным ценностным ориентациям, определяющим смысл жизни человека как непрерывное духовно-нравственное его совершенствование.

В современной педагогике живут идеи самоценности детства, сотрудничества, диалога, педагогической поддержки, самоопределения и самоактуализации личности, динамичности, эмпатии и толерантности. Следовательно, встает задача создания ребенку условий для свободного выбора форм, способов самореализации на основе освоения общечеловеческих ценностей. Необходимо, чтобы воспитательная среда была как можно более разнообразной, вариативной. Именно эту задачу решают различные разделы и направления программы.

Программа содержит восемь разделов:

Первый раздел – Цель и задачи духовно-нравственного развития, воспитания и социализации обучающихся

Второй раздел – Ценностные установки воспитания и социализации обучающихся на уровне основного общего образования.

В третьем разделе – Основные направления и ценностные основы воспитания и социализации обучающихся на уровне основного общего образования – представлены общие задачи воспитания, систематизированные по основным направлениям воспитания и социализации школьников, раскрываются основные подходы к организации воспитания обучающихся (аксиологический, системно-деятельностный, развивающий).

В четвертом разделе – Принципы и особенности организации содержания воспитания и социализации обучающихся формулируются принципы и раскрываются особенности организации воспитания и социализации обучающихся.

Пятый раздел – Содержание воспитания и социализации обучающихся на уровне основного общего образования – в каждом из направлений воспитания и социализации обучающихся, которые представлены в виде модулей, раскрывается соответствующая система базовых национальных ценностей.

Шестой раздел – Совместная деятельность школы, семьи и общественности по формированию воспитания и социализации обучающихся – формулирует и раскрывает основные условия повышения эффективности совместной воспитательной деятельности школы, семьи и общественности, особенности этой работы в современных условиях; задачи, формы и содержание повышения педагогической культуры родителей.

В седьмом разделе – Основные формы повышения педагогической культуры родителей (законных представителей) обучающихся – представлены традиционные и нетрадиционные методы, формы взаимодействия школы с родителями обучающихся.

Восьмой раздел – Планируемые результаты воспитания и социализации обучающихся на уровне основного общего образования – определены ценностные отношения, представления, знания, опыт, которые должны быть сформированы у школьников по каждому из направлений духовно-нравственного развития и воспитания.

Программа воспитания и социализации обучающихся реализуется по следующим направлениям:

- воспитание гражданственности, патриотизма, уважения к правам, свободам и обязанностям человека;
- воспитание нравственных чувств и этического сознания;
- воспитание трудолюбия, творческого отношения к учению, труду, жизни;
- формирование ценностного отношения к здоровью и здоровому образу жизни;
- воспитание ценностного отношения к природе, окружающей среде;
- воспитание ценностного отношения к прекрасному, формирование представлений об эстетических идеалах и ценностях.

По каждому направлению разработан модуль, содержащий цель, задачи, соответствующую систему базовых ценностей, особенности организации содержания. В каждом модуле приведены виды деятельности и формы занятий с обучающимися, определены условия совместной деятельности школы с семьями обучающихся, с общественными учреждениями по духовно-нравственному развитию и воспитанию обучающихся, обозначены планируемые результаты, представлены схемы, отражающие пути реализации данного модуля.

Данная программа содержит теоретические положения и методические рекомендации по организации целостного пространства воспитания и социализации обучающихся и является документом, определяющим воспитательную деятельность МБОУ «СОШ№4» г. Салавата.

Этапы реализации Программы

- I этап – подготовительный (2015/2016 гг.)

Аналитико-диагностическая деятельность. Поиск и коррекция инновационных технологий, форм, методов и способов воспитания с учетом лично значимой модели образования. Изучение современных технологий новаторов, обобщение их педагогического опыта. Определение стратегии и тактики деятельности.

- II этап – практический (2016/2019 гг.)

Апробация и использование в учебно-воспитательном процессе лично-ориентированных технологий, приемов, методов воспитания школьников, социальной и психолого-педагогической поддержки личности ребенка в процессе развития и раскрытия его индивидуальных особенностей.

- III этап – обобщающий (2019/2020 гг.)

Обработка и интерпретация данных за 5 лет. Соотношение результатов реализации программы с поставленными целью и задачами. Определение перспектив и путей дальнейшего формирования воспитательной системы.

2.4.1. Цель и задачи духовно-нравственного развития, воспитания и социализации обучающихся

Воспитание – это процесс принятия человеком важных правил и идей (ценностей), которые определяют поведение человека в обществе на разных ступенях его развития. В

педагогическом смысле воспитание – целенаправленный процесс, осознаваемый и педагогом, и обучающимися.

Духовно-нравственное воспитание – педагогически организованный процесс усвоения и принятия обучающимися базовых национальных ценностей, освоение системы общечеловеческих ценностей и культурных, духовных и нравственных ценностей многонационального народа Российской Федерации.

Духовно-нравственное развитие – осуществляемое в процессе социализации последовательное расширение и укрепление ценностно-смысловой сферы личности, формирование способности человека оценивать и сознательно выстраивать на основе традиционных моральных норм и нравственных идеалов отношения к себе, другим людям, обществу, государству, Отечеству, миру в целом.

Цель духовно-нравственного развития и воспитания обучающихся должна отражать нравственный портрет идеально воспитанного школьника:

- любящий свой край и свою Родину;
- уважающий и принимающий ценности семьи и общества;
- соблюдающий нормы и правила общения;
- проявляющий уважение и терпимость к чужому мнению;
- умеющий грамотно разрешать конфликты в общении;
- любознательный, интересующийся, активно познающий мир;
- умеющий учиться, способный организовать свою деятельность, умеющий пользоваться информационными источниками;
- готовый самостоятельно действовать и отвечать за свои поступки перед семьей и школой;
- честный и справедливый;
- творящий и оберегающий красоту мира;
- доброжелательный, обладающий коммуникативной культурой (умеет слушать и слышать собеседника, высказывать свое мнение);
- выполняющий правила здорового и безопасного образа жизни для себя и окружающих.

На основе портрета идеально воспитанного обучающегося формулируется цель духовно-нравственного развития и воспитания – воспитание, социально-педагогическая поддержка становления и развития высоконравственного, ответственного, творческого, инициативного и компетентного гражданина России, принимающего судьбу Отечества как свою личную, осознающего ответственность за настоящее и будущее своей страны, укорененного в духовных и культурных традициях многонационального народа Российской Федерации.

Задачи в области формирования личностной культуры:

- формировать способность к духовному развитию;
- укреплять понятие нравственности;
- формировать основы морали;
- формировать основы нравственного самосознания личности (совести);
- формировать принятие обучающимся базовых общенациональных ценностей, национальных и этнических духовных традиций;
- формировать эстетические потребности, ценности и чувства;
- формировать способности открыто выражать и отстаивать свою нравственно оправданную позицию, проявлять критичность к собственным намерениям, мыслям и поступкам;
- формировать способности к самостоятельным поступкам и действиям;
- развивать трудолюбие, способность к преодолению трудностей;
- прививать осознание обучающимися ценности человеческой жизни;
- формировать нравственный смысл учения.

Задачи в области формирования социальной культуры:

- формировать основы российской гражданской идентичности;
- пробуждать веру в Россию, чувство личной ответственности за Отечество;

- формировать чувство патриотизма и гражданской солидарности;
- развивать навыки организации и осуществления сотрудничества с педагогами, сверстниками, родителями, старшими детьми в решении общих проблем;
- укреплять доверие к другим людям;
- развивать доброжелательность и эмоциональную отзывчивость, понимание и сопереживание другим людям;
- формировать становление гуманистических и демократических ценностных ориентаций;
- формировать осознанное и уважительное отношение к традиционным российским религиям, к вере и религиозным убеждениям;
- формировать основы культуры межэтнического общения, уважения к культурным, религиозным традициям, образу жизни представителей народов России.

Задачи в области формирования семейной культуры:

- формировать отношение к семье как к основе российского общества;
- формировать у обучающихся почтительное отношение к родителям, осознанное, заботливое отношение к старшим и младшим;
- знакомить обучающегося с культурно-историческими и этническими традициями российской семьи.

Таким образом, цель программы воспитания и социализации обучающихся на уровне основного общего образования направлена на создание модели выпускника школы.

Модель выпускника основной школы:

- подросток, освоивший общеобразовательные программы с углубленным изучением отдельных предметов;
- подросток, который приобрел необходимые знания и навыки жизни в обществе, профессиональной среде, владеющий навыками коммуникации;
- подросток с устойчивой потребностью в самореализации и самовоспитании;
- подросток, знающий свои гражданские права и умеющий их реализовывать;
- подросток, умеющий уважать свое и чужое достоинство;
- подросток, обладающий запасом духовных и нравственных качеств, таких как: великодушие, порядочность, честность, милосердие, сострадание, готовность прийти на помощь другим людям;
- подросток, любящий свою семью.

2.4.2. Ценностные установки воспитания и социализации обучающихся на уровне основного общего образования

Содержанием воспитания и социализации обучающихся на уровне основного общего образования являются ценности, хранимые в культурных, семейных, религиозных, этнических, социальных традициях и передаваемые от поколения к поколению. Традиционными источниками нравственности являются следующие ценности:

- патриотизм (любовь к России, к своему народу, к своей малой родине; служение Отечеству);
- социальная солидарность (свобода личная и национальная; доверие к людям, институтам государства и гражданского общества; справедливость, милосердие, честь, достоинство);
- гражданственность (правовое государство, гражданское общество, долг перед Отечеством, старшим поколением и семьей, закон и правопорядок, межэтнический мир, свобода совести и вероисповедания);
- человечность (мир во всем мире, принятие и уважение многообразия культур и народов мира, равенство и независимость народов и государств мира, международное сотрудничество);
- честь;
- достоинство;
- свобода (личная и национальная);
- доверие (к людям, институтам государства и гражданского общества);
- семья (любовь и верность, здоровье, достаток, почитание родителей, забота о старших и младших, забота о продолжении рода);

- любовь (к близким, друзьям, школе и действия во благо их);
- дружба;
- здоровье (физическое и душевное, психологическое, нравственное, личное, близких и общества, здоровый образ жизни);
- труд и творчество (творчество и созидание, целеустремленность и настойчивость, трудолюбие, бережливость);
- наука (познание, истина, научная картина мира, экологическое сознание);
- традиционные российские религии. Учитывая светский характер обучения в государственных и муниципальных школах, ценности традиционных российских религий присваиваются школьниками в виде системных культурологических представлений о религиозных идеалах;
- искусство и литература (красота, гармония, духовный мир человека, нравственный выбор, смысл жизни, эстетическое развитие);
- природа (жизнь, родная земля, заповедная природа, планета Земля).

Процесс перехода базовых ценностей в личностные ценностные смыслы и ориентиры требует включения ребенка в процесс открытия для себя смысла той или иной ценности, определения собственного отношения к ней, формирования опыта созидательной реализации этих ценностей на практике.

2.4.3. Основные направления и ценностные основы

воспитания и социализации обучающихся на ступени основного общего образования

Организация воспитания и социализации обучающихся ОУ в перспективе достижения общенационального воспитательного идеала осуществляется по следующим направлениям:

1. Воспитание гражданственности, патриотизма, уважения к правам, свободам и обязанностям человека.
2. Воспитание нравственных чувств и этического сознания.
3. Воспитание трудолюбия, творческого отношения к учению, труду, жизни.
4. Формирование ценностного отношения к здоровью и здоровому образу жизни.
5. Воспитание ценностного отношения к природе, окружающей среде.
6. Воспитание ценностного отношения к прекрасному, формирование представлений об эстетических идеалах и ценностях.

По направлениям определены задачи духовно-нравственного воспитания, которые образно отражают цели развития нравственного и духовного мира обучающихся основного общего образования.

1. Воспитание гражданственности, патриотизма, уважения к правам, свободам и обязанностям человека.

- элементарные представления о политическом устройстве Российского государства, его институтах, их роли в жизни общества, о его важнейших законах;

- представления о символах государства – флаге, Гербе России, о флаге и гербе Воронежской области, Рамонского района,

- элементарные представления об институтах гражданского общества, о возможностях участия граждан в общественном управлении;

- элементарные представления о правах и обязанностях гражданина России;

- интерес к общественным явлениям, понимание активной роли человека в обществе;

- уважительное отношение к русскому языку как государственному, языку межнационального общения;

- ценностное отношение к своему национальному языку и культуре;

- начальные представления о народах России, об их общей исторической судьбе, о единстве народов нашей страны;

- элементарные представления о национальных героях и важнейших событиях истории России и ее народов;

- интерес к государственным праздникам и важнейшим событиям в жизни России, малой Родины.

- стремление активно участвовать в делах класса, школы, семьи, родного поселка;

- любовь к школе, малой Родине, народу России;
- уважение к защитникам Отечества;
- умение отвечать за свои поступки;
- негативное отношение к нарушениям порядка в классе, дома, на улице, к невыполнению человеком своих обязанностей.

2. Воспитание нравственных чувств и этического сознания.

- первоначальные представления о базовых национальных российских ценностях;
- различие хороших и плохих поступков;
- представления о правилах поведения в школе, дома, на улице, в общественных местах, на природе;
- элементарные представления о религиозной картине мира, роли традиционных религий в развитии Российского государства, в истории и культуре нашей страны;
- уважительное отношение к родителям, старшим, доброжелательное отношение к сверстникам и младшим;
- установление дружеских взаимоотношений в коллективе, основанных на взаимопомощи и взаимной поддержке;
- бережное, гуманное отношение ко всему живому;
- знание правил вежливого поведения, культуры речи, умение пользоваться «волшебными» словами, быть опрятным, чистым, аккуратным;
- стремление избегать плохих поступков, не капризничать, не быть упрямым, умение признаться в плохом поступке и проанализировать его;
- представления о возможном негативном влиянии на морально-психологическое состояние человека компьютерных игр, кино, телевизионных передач, рекламы;
- отрицательное отношение к аморальным поступкам, грубости, оскорбительным словам и действиям, в том числе в содержании художественных фильмов и телевизионных передач.

3. Воспитание трудолюбия, творческого отношения к учению, труду, жизни.

- первоначальные представления о нравственных основах учебы, ведущей роли образования, труда и значении творчества в жизни человека и общества;
- уважение к труду и творчеству старших и сверстников;
- элементарные представления об основных профессиях;
- ценностное отношение к учебе как виду творческой деятельности;
- элементарные представления о роли знаний, науки, современного производства в жизни человека и общества;
- первоначальные навыки коллективной работы, в том числе при разработке и реализации учебных и учебно-трудовых проектов;
- умение проявлять дисциплинированность, последовательность и настойчивость в выполнении учебных и учебно-трудовых заданий;
- умение соблюдать порядок на рабочем месте;
- бережное отношение к результатам своего труда, труда других людей, к школьному имуществу, учебникам, личным вещам;
- отрицательное отношение к лени и небрежности в труде и учебе, небрежливому отношению к результатам труда людей.

4. Формирование ценностного отношения к здоровью и здоровому образу жизни.

- ценностное отношение к своему здоровью, здоровью родителей, членов своей семьи, педагогов, сверстников;
- элементарные представления о единстве и взаимовлиянии различных видов здоровья человека: физического, нравственного (душевного), социально-психологического (здоровья семьи и школьного коллектива);
- элементарные представления о влиянии нравственности человека на состояние его здоровья и здоровья окружающих его людей;
- понимание важности физической культуры и спорта для здоровья человека, его образования, труда и творчества;
- знание и выполнение санитарно-гигиенических правил, соблюдение здоровьесберегающего режима дня;

- интерес к прогулкам на природе, подвижным играм, участию в спортивных соревнованиях;
- первоначальные представления об оздоровительном влиянии природы на человека;
- первоначальные представления о возможном негативном влиянии компьютерных игр, телевидения, рекламы на здоровье человека;
- отрицательное отношение к невыполнению правил личной гигиены и санитарии, уклонению от занятий физкультурой.

5. Воспитание ценностного отношения к природе, окружающей среде.

- развитие интереса к природе, природным явлениям и формам жизни, понимание активной роли и места человека в природе;
- ценностное отношение к природе и всем формам жизни;
- элементарный опыт природоохранительной деятельности;
- бережное отношение к растениям и животным.

6. Воспитание ценностного отношения к прекрасному, формирование представлений об эстетических идеалах и ценностях.

- представления о душевной и физической красоте человека;
- формирование эстетических идеалов, чувства прекрасного; умение видеть красоту природы, труда и творчества;
- интерес к чтению, произведениям искусства, детским спектаклям, концертам, выставкам, музыке;
- интерес к занятиям художественным творчеством;
- стремление к опрятному внешнему виду;
- отрицательное отношение к некрасивым поступкам и неряшливости.

В основе нравственного уклада школьной жизни лежат три подхода: аксиологический, системно-деятельностный, развивающий.

Аксиологический подход.

Аксиологический подход является определяющим для всего уклада школьной жизни. Сам этот уклад должен быть социальной, культурной, личностной ценностью для школьников, педагогов и родителей.

Аксиологический подход в воспитании утверждает человека как носителя базовых национальных ценностей, как высшую ценность, способную к принятию и внесению в мир абсолютных ценностей. Он позволяет выстроить на прочных нравственных основах уклад жизни школьника.

Системно-деятельностный подход.

Этот подход является определяющим для основной образовательной программы начального общего образования.

Системно-деятельностный подход выступает методологической основой организации уклада школьной жизни. Также он позволяет понять, что представляют собой воспитание и социализация в структурно-методологическом плане. Это не рядоположенный вид социально-педагогической деятельности. Это метадеятельность, педагогически интегрирующая различные виды деятельности, в которые объективно включен школьник посредством усвоения идеалов, ценностей, нравственных установок, моральных норм. Таким образом, достигается согласование аксиологического и системно-деятельностного подходов к организации пространства духовно-нравственного развития школьника.

Развивающий подход.

Он дает принципиальное понимание системно-деятельностной многоукладной технологии духовно-нравственного развития обучающегося.

Процесс воспитания и социализации технологически начинается с определенной ценности (знания о ценности) и в ней же получает свое относительное завершение, но уже как в реально действующем и смыслообразующем мотиве поведения ребенка. В сознательном принятии определенной ценности, в движении от знания к личностной нравственной установке и готовности действовать в согласии с ней заключен развивающий характер воспитания и социализации. Для достижения развивающего эффекта ценности

должны быть понимаемы (как минимум узнаваемы) и принимаемы (применимы ребенком как минимум в одной практической ситуации).

2.4.4. Принципы и особенности организации содержания

воспитания и социализации обучающихся на уровне основного общего образования

Программа воспитания и социализации обучающихся на уровне основного общего образования направлена на формирование морально-нравственного, личностно-развивающего, социально открытого уклада школьной жизни. Категория «уклад школьной жизни» является базовой для организации пространства духовно-нравственного развития обучающегося, его эффективной социализации и своевременного взросления.

Уклад школьной жизни – это процесс формирования жизни обучающихся, организуемый педагогическим коллективом школы при активном и согласованном участии семьи, общественных организаций, учреждений дополнительного образования, культуры и спорта, традиционных российских религиозных организаций.

Уклад школьной жизни моделирует пространство культуры с абсолютным приоритетом традиционных нравственных начал. Школа вводит ребенка в мир высокой культуры. Но принять ту или иную ценность ребенок должен сам, через собственную деятельность. Педагогическая поддержка нравственного самоопределения школьника есть одно из условий его духовно – нравственного развития. В процессе нравственного самоопределения пробуждается в человеке главное – совесть, его нравственное самосознание.

В основе Программы воспитания и социализации обучающихся на уровне основного общего образования и организуемого в соответствии с ней нравственного уклада школьной жизни лежат перечисленные ниже принципы.

Принцип ориентации на идеал.

Идеал – это высшая ценность, высшая норма нравственных отношений, превосходная степень нравственного представления о должном. В содержании программы духовно-нравственного развития и воспитания обучающихся должны быть актуализованы определенные идеалы, хранящиеся в истории нашей страны, в культурах народов России, в культурных традициях народов мира. Воспитательные идеалы поддерживают единство уклада школьной жизни, придают ему нравственные измерения.

Принцип следования нравственному примеру.

Следование примеру – ведущий метод нравственного воспитания. Пример – это модель выстраивания отношений ребенка с другими людьми и с самим собой, образец ценностного выбора, совершенного значимым другим. Содержание учебного процесса, внеучебной и внешкольной деятельности должно быть наполнено примерами нравственного поведения. Пример как метод воспитания позволяет расширить нравственный опыт ребенка, пробудить в нем нравственную рефлексию, обеспечивает возможность построения собственной системы ценностных отношений.

Принцип диалогического общения.

Диалогическое общение школьника со сверстниками, родителями, учителем и с другими взрослыми играет большую роль в формировании ценностных отношений. Диалог исходит из признания и уважения права школьника свободно выбирать и присваивать ту ценность, которую он полагает как истинную. Выработка собственной системы ценностей невозможны без диалогического общения ребенка со взрослым.

Принцип идентификации (персонификации)

Идентификация – устойчивое отождествление себя со значимым другим, стремление быть похожим на него. В школьном возрасте преобладает образно-эмоциональное восприятие действительности, развиты механизмы подражания, эмпатии, способность к идентификации. В этом возрасте выражена ориентация на персонифицированные идеалы – яркие, эмоционально-привлекательные образы людей. Персонифицированные идеалы являются действенными средствами нравственного воспитания ребенка.

Принцип полисубъектности воспитания

Школьник включен в различные виды социальной, информационной, коммуникативной активности, в содержании которых присутствуют разные, нередко

противоречивые ценности. Уклад школьной жизни предусматривает, что деятельность различных субъектов духовно-нравственного развития и воспитания при ведущей роли образовательного учреждения должна быть по возможности согласована. Национальный воспитательный идеал, система базовых национальных ценностей должны быть приняты всеми субъектами развития и воспитания обучающимися.

Принцип системно-деятельностной организации воспитания

Один из основателей системно-деятельностного подхода – А.Н. Леонтьев, определял воспитание как преобразование знания о ценностях в реально действующие мотивы поведения.

Принятие ребенком ценностей происходит через его собственную деятельность, педагогически организованное сотрудничество с учителями и воспитателями, родителями, сверстниками, другими значимыми для него субъектами. Применительно к организации пространства воспитания и социализации школьника, пространства его духовно-нравственного развития системно-деятельностный подход имеет свои особенности:

- воспитание как деятельность должно охватывать все виды образовательной деятельности: учебной, внеурочной, внешкольной.

- системно-деятельностный подход учитывает утрату семьей и школой монополии на воспитание и предусматривает, что деятельность различных субъектов воспитания и социализации, при ведущей роли общеобразовательной школы, должна быть по возможности согласована.

Каждое из основных направлений воспитания и социализации школьников оформляется в виде тематической программы. Основу такой программы составляют:

- система морально-нравственных установок и ценностей;

- многоукладность программы, которая охватывает различные виды образовательной и социально-педагогической деятельности: урочной, внеурочной, внешкольной, семейной, общественно полезной;

- содержание в программе ряда технологий воспитания и социализации по числу и характеру своих базовых ценностей.

2.4.5. Основное содержание духовно-нравственного развития и воспитания обучающихся.

Содержание духовно-нравственного развития и воспитания обучающихся отбирается на основании базовых национальных ценностей в логике реализации основных направлений.

Каждое направление представлено в виде модуля, который содержит задачи, соответствующую систему базовых ценностей, особенности организации содержания (виды деятельности и формы занятий с обучающимися). Также, в каждом модуле определены условия совместной деятельности школы с семьями обучающихся, с общественными учреждениями по духовно-нравственному развитию и воспитанию обучающихся, обозначены планируемые результаты, представлены схемы, отражающие пути реализации данного модуля.

Виды деятельности и формы занятий с обучающимися.

Модуль «Я - гражданин»

Цель: Воспитание гражданственности, патриотизма, уважения к правам, свободам и обязанностям человека.

Задачи модуля:

Получение знаний

- о политическом устройстве Российского государства, его институтах, их роли в жизни общества, о его важнейших законах;

- о символах государства – флаге, гербе России, о государственных символах Воронежской области, города Воронежа, поселка Рамонь;

- об институтах гражданского общества, о возможностях участия граждан в общественном управлении;

- о правах и обязанностях гражданина России;

- о правах и обязанностях, регламентированных Уставом школы, Правилами поведения лицейцев;

- интерес к общественным явлениям, понимание активной роли человека в обществе;
- ценностного отношения к своему национальному языку и культуре, как государственному, языку межнационального общения;
- о народах России, об их общей исторической судьбе, о единстве народов нашей страны;
- о национальных героях и важнейших событиях истории России, и ее народах;
- интерес к государственным праздникам и важнейшим событиям в жизни России, и своего края;
- стремление активно участвовать в делах класса, школы, семьи, малой Родины, своей страны;
- любовь к образовательной организации, родному поселку, области, народу России;
- уважение к защитникам Отечества;
- умение отвечать за свои поступки;
- негативное отношение к нарушениям порядка в классе, дома, на улице, к невыполнению человеком своих обязанностей.

Ценности: любовь к России, своему народу, своему краю; служение Отечеству; правовое государство, гражданское общество; закон и правопорядок; поликультурный мир; свобода личная и национальная; доверие к людям, институтам государства и гражданского общества. Основные направления работы

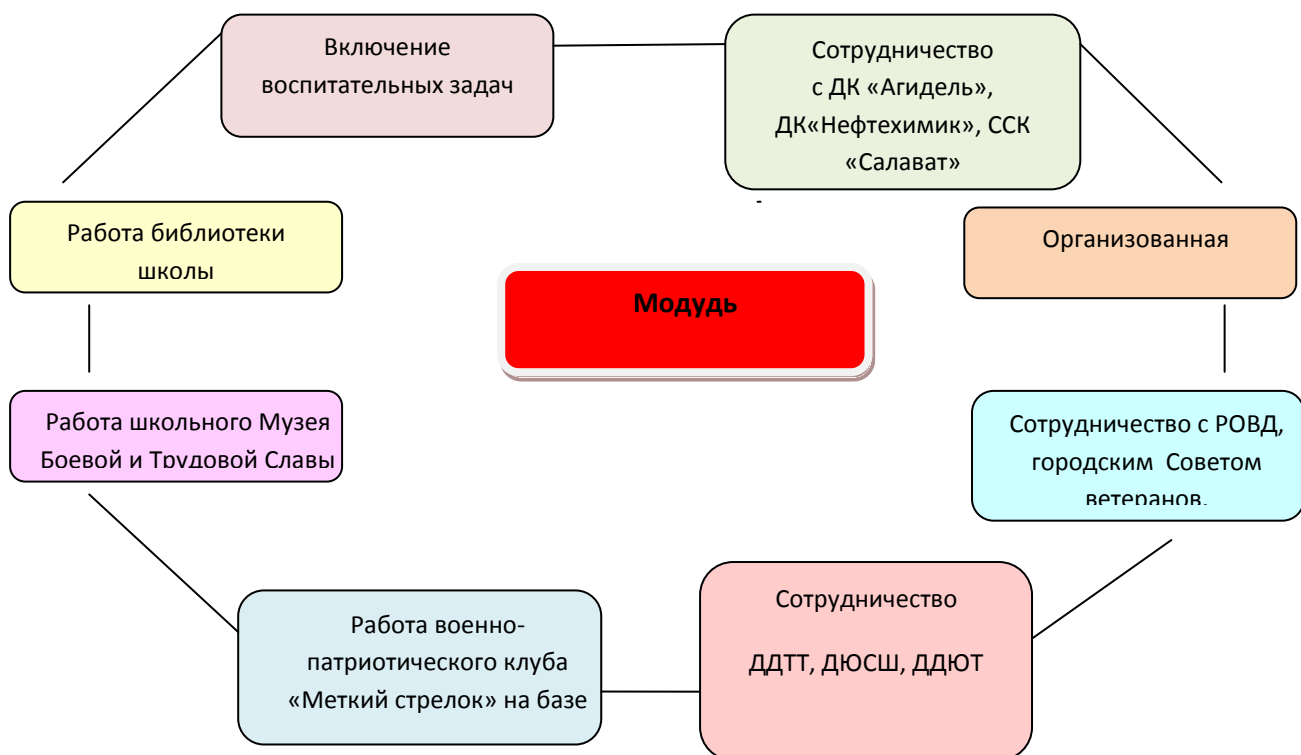
Воспитательные задачи	Ключевые дела
<ul style="list-style-type: none"> • воспитание чувства патриотизма, сопричастности к героической истории Российского государства; • формирование у подрастающего поколения верности Родине, готовности служению Отечеству и его вооруженной защите; • формирование гражданского отношения к Отечеству; • воспитание верности духовным традициям России; • развитие общественной активности, воспитание сознательного отношения к народному достоянию, уважения к национальным традициям. 	<ul style="list-style-type: none"> • День России; • День Республики; • День города Салават; • День народного единства; • участие во Всероссийской акции «Я – гражданин России»; • конкурс инсценированной военно-патриотической песни «К подвигу героя сердцем прикоснись»; • конкурс-смотр строя и песни «О подвигах, о доблести, о славе»; • Месячник гражданско-патриотического воспитания «Защитники Отечества»; • Уроки мужества; • Митинги и мероприятия, посвящённые Дню вывода Советских войск из Афганистана; • День космонавтики; • Акция «Спасибо тебе ветеран» (поздравление ветеранов Великой Отечественной войны и труда); • «Вахта Памяти» (мероприятия, посвящённые перезахоронению останков солдат, погибших в годы ВОВ); • интеллектуальные игры; • участие в городских, республиканских и всероссийских конкурсах правовой, патриотической и краеведческой направленности.

Совместная педагогическая деятельность семьи и школы:

- организация встреч обучающихся школы с родителями-военнослужащими;
- посещение семей, в которых есть (или были) ветераны войны;
- привлечение родителей к подготовке и проведению праздников, мероприятий;

- изучение семейных традиций;
- организация и проведение семейных встреч, конкурсов и викторин;
- организация совместных экскурсий в музеи;
- совместные проекты.

Пути реализации модуля «Я – гражданин»



Планируемые результаты:

В ОУ создана система гражданско-патриотического и правового воспитания, способствующая осознанию детьми их принадлежности к судьбе своего Отечества, ответственных за себя и окружающую действительность, готовых и способных строить жизнь, достойную современного человека.

В ОУ формируется личность, осознающая себя частью общества и гражданином своего Отечества, овладевающая следующими компетенциями:

- ценностное отношение к России, своему народу, своему краю, отечественному культурно-историческому наследию, государственной символике, законам Российской Федерации, родному языку, народным традициям, старшему поколению;
- знания об институтах гражданского общества, о государственном устройстве и социальной структуре российского общества, наиболее значимых страницах истории страны, об этнических традициях и культурном достоянии своего края, о примерах исполнения гражданского и патриотического долга;
- опыт постижения ценностей гражданского общества, национальной истории и культуры;
- опыт ролевого взаимодействия и реализации гражданской, патриотической позиции;
- опыт социальной и межкультурной коммуникации;
- знания о правах и обязанностях человека, гражданина, семьянина, товарища.

Модуль «Я – человек»

Цель: Воспитание нравственных чувств и этического сознания.

Задачи модуля:

Получение знаний

- о базовых национальных российских ценностях;
 - различия хороших и плохих поступков;
 - о правилах поведения в школе, дома, на улице, в общественных местах, на природе;
 - о религиозной картине мира, роли традиционных религий в развитии Российского государства, в истории и культуре нашей страны;
 - уважительного отношения к родителям, старшим, доброжелательное отношение к сверстникам и младшим;
 - установления дружеских взаимоотношений в коллективе, основанных на взаимопомощи и взаимной поддержке;
 - бережного, гуманного отношения ко всему живому;
 - правил этики, культуры речи;
 - стремление избегать плохих поступков, не капризничать, не быть упрямым; умение признаться в плохом поступке и проанализировать его;
 - представления о возможном негативном влиянии на морально-психологическое состояние человека компьютерных игр, кино, телевизионных передач, рекламы;
 - отрицательное отношение к аморальным поступкам, грубости, оскорбительным словам и действиям, в том числе в содержании художественных фильмов и телевизионных передач.
- Ценности: нравственный выбор; жизнь и смысл жизни; справедливость; милосердие; честь, достоинство; свобода совести и вероисповедания; толерантность, представление о вере, духовной культуре и светской этике.

Основные направления работы

Воспитательные задачи	Ключевые дела
<ul style="list-style-type: none"> • формирование духовно-нравственных ориентиров; • формирование гражданского отношения к себе; • воспитание сознательной дисциплины и культуры поведения, ответственности и исполнительности; • формирование потребности самообразования, самовоспитания своих морально-волевых качеств; • развитие самосовершенствования личности. 	<ul style="list-style-type: none"> • День Знаний; • День пожилого человека; • День Учителя; • День матери; • «Неделя добра»; • Неделя открытых дверей; • Благотворительная акция «Дети – детям»; • «Новогодний праздник»; • Акция милосердия «От сердца – к сердцу»; • Мероприятия ко Дню защитника Отечества; • праздничные мероприятия, посвященные 8 марта; • беседы с обучающимися по правилам поведения в общественных местах и т.д.; • вовлечение обучающихся в детские объединения, секции, клубы по интересам.

Совместная педагогическая деятельность семьи и школы:

- оформление информационных стендов;
- тематические общешкольные родительские собрания;
- участие родителей в работе управляющего совета школы, родительского комитета;
- организация субботников по благоустройству территории;
- организация и проведение совместных праздников, экскурсионных походов, посещение театров, музеев:
 - День Учителя;
 - День матери;
 - Выпускные вечера.
- участие родителей в конкурсах, акциях, проводимых в лицее:
 - «Оставим елочку в лесу»;
 - благотворительная акция «Дети – детям»;

- акция милосердия «От сердца – к сердцу»;
- самый уютный класс;
- индивидуальные консультации (психологическая, логопедическая, педагогическая и медицинская помощь);
- изучение мотивов и потребностей родителей.

Пути реализации модуля «Я – человек»



Планируемые результаты:

- знания о моральных нормах и правилах нравственного поведения, в том числе об этических нормах взаимоотношений в семье, между поколениями, этносами, носителями разных убеждений, представителями различных социальных групп;
- нравственно-этический опыт взаимодействия со сверстниками, старшими и младшими детьми, взрослыми в соответствии с общепринятыми нравственными нормами;
- уважительное отношение к традиционным религиям;
- равнодушие к жизненным проблемам других людей, сочувствие к человеку, находящемуся в трудной ситуации;
- способность эмоционально реагировать на негативные проявления в детском обществе и обществе в целом, анализировать нравственную сторону своих поступков и поступков других людей;
- уважительное отношение к родителям (законным представителям), к старшим, заботливое отношение к младшим;
- знание традиций своей семьи и школы, бережное отношение к ним.

Модуль «Я и труд»

Цель: Воспитание трудолюбия, творческого отношения к учению, труду, жизни.

Задачи модуля:

Получение знаний

- о нравственных основах учебы, ведущей роли образования, труда и значении творчества в жизни человека и общества;
- уважение к труду и творчеству старших и сверстников;
- об основных профессиях;
- ценностного отношения к учебе как виду творческой деятельности;
- элементарные представления о роли знаний, науки, современного производства в жизни человека и общества;
- навыки коллективной работы, в том числе при разработке и реализации учебных и учебно-трудовых проектов;
- умение проявлять дисциплинированность, последовательность и настойчивость в выполнении учебных и учебно-трудовых заданий;
- умение соблюдать порядок на рабочем месте;
- бережное отношение к результатам своего труда, труда других людей, к школьному имуществу, учебникам, личным вещам;
- отрицательное отношение к лени и небрежности в труде и учебе, небрежливому отношению к результатам труда людей.

Ценности: уважение к труду; творчество и созидание; стремление к познанию и истине; целеустремленность и настойчивость; бережливость.

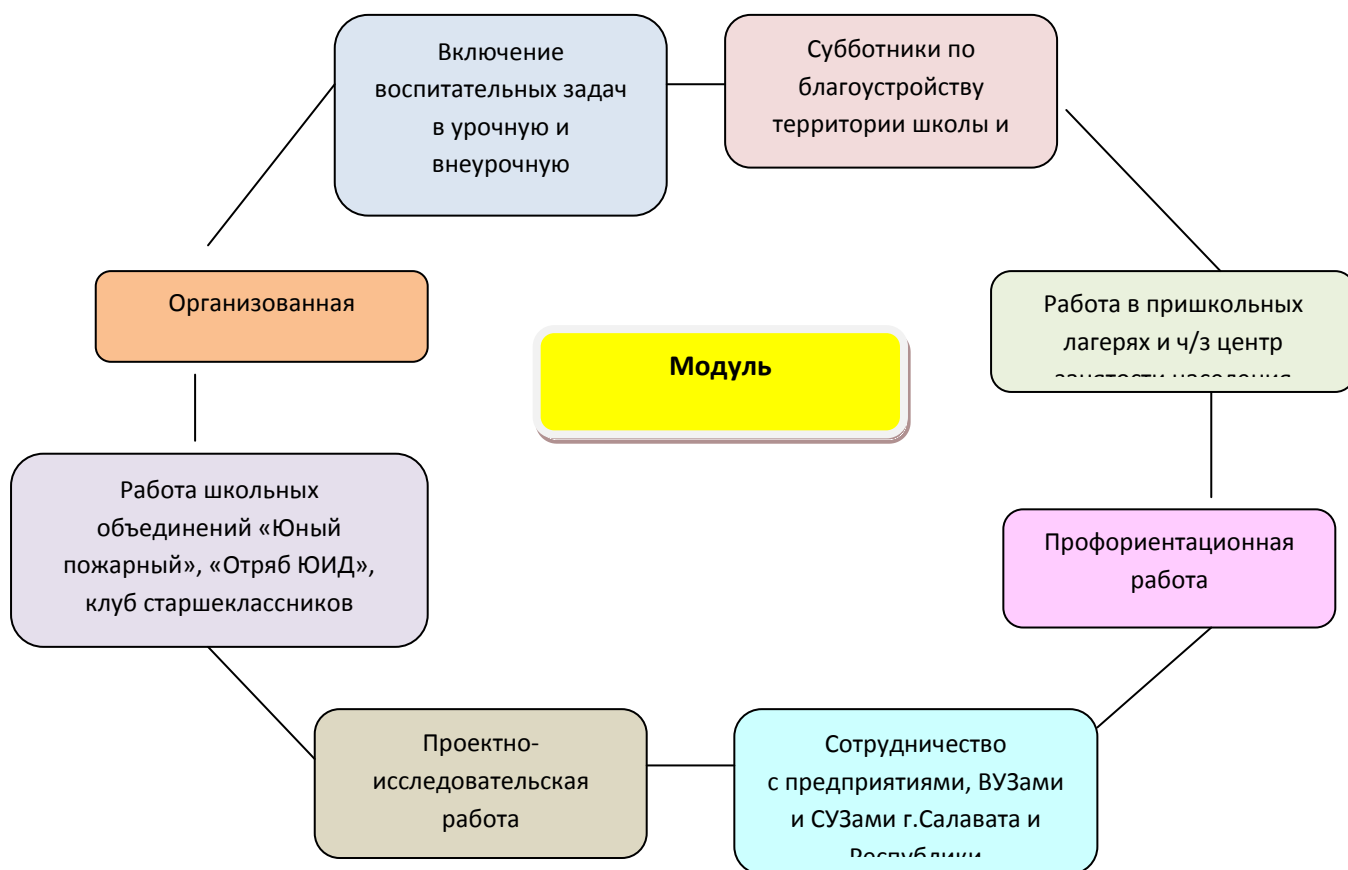
Основные направления работы

Воспитательные задачи	Ключевые дела
<ul style="list-style-type: none"> • формирование у обучающихся осознания принадлежности к коллективу школы; • стремление к сочетанию личных и общественных интересов, к созданию атмосферы подлинного товарищества и дружбы в коллективе; • воспитание сознательного отношения к учебе, труду; • развитие познавательной активности, участия в школьных мероприятиях; • формирование готовности школьников к сознательному выбору профессии. 	<ul style="list-style-type: none"> • День дублера; • День урожая; • Акция «Оставим елочку в лесу»; • организация дежурства по школе; • работа пришкольном учебно-опытном участке «Огонёк»; • организация субботников по уборке территории школы и посёлка; • профориентационные экскурсии на предприятия; • выставки декоративно-прикладного творчества; • конкурсные, познавательно-развлекательные, сюжетно-ролевые и коллективно-творческие мероприятия; • вовлечение обучающихся в детские объединения, секции, клубы по интересам.

Совместная педагогическая деятельность семьи и школы:

- участие родителей в школьных ярмарках;
- участие родителей в субботниках по благоустройству территории школы;
- организация экскурсий на производственные предприятия с привлечением родителей;
- совместные проекты с родителями;
- организация встреч-бесед с родителями – людьми различных профессий, прославившихся своим трудом, его результатами;
- участие в коллективно-творческих делах по подготовке трудовых праздников.

Пути реализации модуля «Я – и труд»



Планируемые результаты:

- ценностное отношение к труду и творчеству, человеку труда, трудовым достижениям России и человечества, трудолюбие;
- ценностное и творческое отношение к учебному труду;
- знания о различных профессиях;
- навыки трудового творческого сотрудничества со сверстниками, взрослыми;
- осознание приоритета нравственных основ труда, творчества, создания нового;
- опыт участия в различных видах общественно полезной и лично значимой деятельности;
- потребности и умения выражать себя в различных доступных и наиболее привлекательных для ребенка видах творческой деятельности;
- мотивация к самореализации в социальном творчестве, познавательной и практической, общественно полезной деятельности.

Модуль «Я и здоровье»

Цель: Формирование у детей и их родителей ответственного отношения к здоровому образу жизни, сохранение и укрепление здоровья детей, пропаганда физической культуры, спорта, туризма в семье.

Задачи модуля:

Получение знаний

- о здоровом образе жизни и опасностях, угрожающих здоровью людей;
- овладение комплексами упражнений, разнообразными навыками двигательной активности, спортивных игр, а также понимание их смысла, значения для укрепления здоровья;

- понимание устройства человеческого организма, способы сбережения здоровья;
- влияние слова на физическое и психологическое состояние человека («слово может убить, слово может спасти»);
- получение опыта укрепления и сбережения здоровья в процессе учебной работы;
- осмысленное чередование умственной и физической активности в процессе учебы;
- регулярность безопасных физических упражнений, игр на уроках физической культуры, на перемене;
- опыт ограждения своего здоровья и здоровья близких людей от вредных факторов окружающей среды;
- соблюдение правил личной гигиены, чистоты тела и одежды, корректная помощь в этом младшим, нуждающимся в помощи;
- составление и следование здоровьесберегающему режиму дня – учебы, труда и отдыха;
- отказ от вредных здоровью продуктов питания, стремление следовать экологически безопасным правилам в питании, ознакомление с ними своих близких;

Ценности: уважение родителей; забота о старших и младших; здоровье физическое и стремление к здоровому образу жизни, здоровье нравственное и социально-психологическое.
Основные направления работы

Воспитательные задачи	Ключевые дела
<ul style="list-style-type: none"> • создание условий для сохранения физического, психического, духовного и нравственного здоровья учащихся; • воспитание негативного отношения к вредным привычкам; • пропаганда физической культуры и здорового образа жизни. 	<ul style="list-style-type: none"> • проведение ежедневной утренней зарядки; • День Здоровья; • система профилактических мер по ПДД и ОБЖ; • работа школьного общественного наркопоста и Совета профилактики; • участие в городской круглогодичной спартакиаде школьников; • участие в городской акция «Живи ярко и стильно без наркотиков»; • проведение акции «Мы выбираем жизнь!» • спортивные мероприятия; • беседы врачей, специалистов и психологов с обучающимися «Здоровый образ жизни», «Профилактика простудных заболеваний»; • участие в массовых мероприятиях «День защиты детей»; • акция «Внимание – дети!» по профилактике дорожно-транспортного травматизма; • мероприятия, посвященные Всемирному дню борьбы со СПИДом; • проведение диспансеризации; • участие во всех профилактических декадах г.Салавата • вовлечение обучающихся в детские объединения, секции, клубы по интересам.

Совместная педагогическая деятельность семьи и школы:

- родительские собрания по профилактике табакокурения, наркомании, сквернословия, детского дорожно-транспортного травматизма;
- беседы на тему:
 - информационной безопасности и духовного здоровья детей;
 - укрепления детско-родительских отношений, профилактики внутрисемейных конфликтов, создание безопасной и благоприятной обстановки в семье;
 - безопасности детей в лесу, на водоемах и т.д.;
- консультации учителя физической культуры по вопросам здоровьесбережения обучающихся;
- распространение буклетов для родителей по вопросам наркопрофилактики;
- совместный праздник для детей и родителей «Мама, папа, я – здоровая семья».

Пути реализации модуля «Я и здоровье»



Планируемые результаты:

В ОУ создана предметно-развивающая среда, способствующая повышению уровня физического, психического и социального здоровья обучающихся; соблюдается оптимальный режим учебного труда и активного отдыха детей. Дети, родители и педагоги осознанно относятся к своему здоровью как основному фактору успеха на последующих этапах жизни в современном гражданском обществе.

Формируемые компетенции:

- ценностное отношение к своему здоровью, здоровью близких и окружающих людей;
- знания о взаимной обусловленности физического, нравственного, психологического, психического и социально-психологического здоровья человека, о важности морали и нравственности в сохранении здоровья человека;
- личный опыт здоровьесберегающей деятельности;

- знания о роли физической культуры и спорта для здоровья человека, его образования, труда и творчества;
- знания о возможном негативном влиянии компьютерных игр, телевидения, рекламы на здоровье человека.

Модуль «Я и природа»

Цель: Воспитание ценностного отношения к природе, окружающей среде.

Задачи модуля:

- развитие интереса к природе, природным явлениям и формам жизни, понимание активной роли человека в природе;
- ценностное отношение к природе и всем формам жизни;
- элементарный опыт природоохранительной деятельности;
- бережное отношение к растениям и животным.

Ценности: родная земля; заповедная природа; планета Земля; экологическое сознание.

Основные направления работы

Воспитательные задачи	Ключевые дела
<ul style="list-style-type: none"> • воспитание понимания взаимосвязей между человеком, обществом, природой; • воспитание гуманистического отношения к людям; • формирование эстетического отношения учащихся к окружающей среде и труду как источнику радости и творчества людей; • воспитание экологической грамотности; • формирование экологического мировоззрения. 	<ul style="list-style-type: none"> • тематические классные часы, посвященные проблемам экологии; • участие в экологических акциях; • организация экскурсий по историческим местам г.Салавата и Республики Башкортостан; • экологические субботники; • организация и проведение походов выходного дня; • участие в экологических конкурсах; • дни экологической безопасности; • День птиц; • участие в районных, областных конкурсах проектно-исследовательских работ по экологии; • конкурсы «Мир заповедной природы», «Зеркало природы»; • участие в реализации проектов по благоустройству территории школы; • вовлечение обучающихся в детские объединения, секции, клубы по интересам.

Совместная педагогическая деятельность семьи и школы:

- тематические классные родительские собрания;
- совместные проекты с родителями;
- участие родителей в субботниках по благоустройству территории ОУ;
- привлечение родителей для совместной работы во внеурочное время.

Пути реализации модуля «Я и природа»



Планируемые результаты:

- ценностное отношение к природе;
- опыт эстетического, эмоционально-нравственного отношения к природе;
- знания о традициях нравственно-этического отношения к природе в культуре народов России, нормах экологической этики;
- опыт участия в природоохранной деятельности в школе, на пришкольном участке, по месту жительства;
- личный опыт участия в экологических инициативах, проектах.

Модуль «Я и культура»

Цель: Воспитание ценностного отношения к прекрасному, формирование представлений об эстетических идеалах и ценностях.

Задачи модуля:

Получение знаний

- о душевной и физической красоте человека;
- формирование эстетических идеалов, чувства прекрасного; умение видеть красоту природы, труда и творчества;
- интерес к чтению, произведениям искусства, детским спектаклям, концертам, выставкам, музыке;
- интерес к занятиям художественным творчеством;
- стремление к опрятному внешнему виду;
- отрицательное отношение к некрасивым поступкам и неряшливости.

Ценности: красота; гармония; духовный мир человека; эстетическое развитие.

Основные направления работы

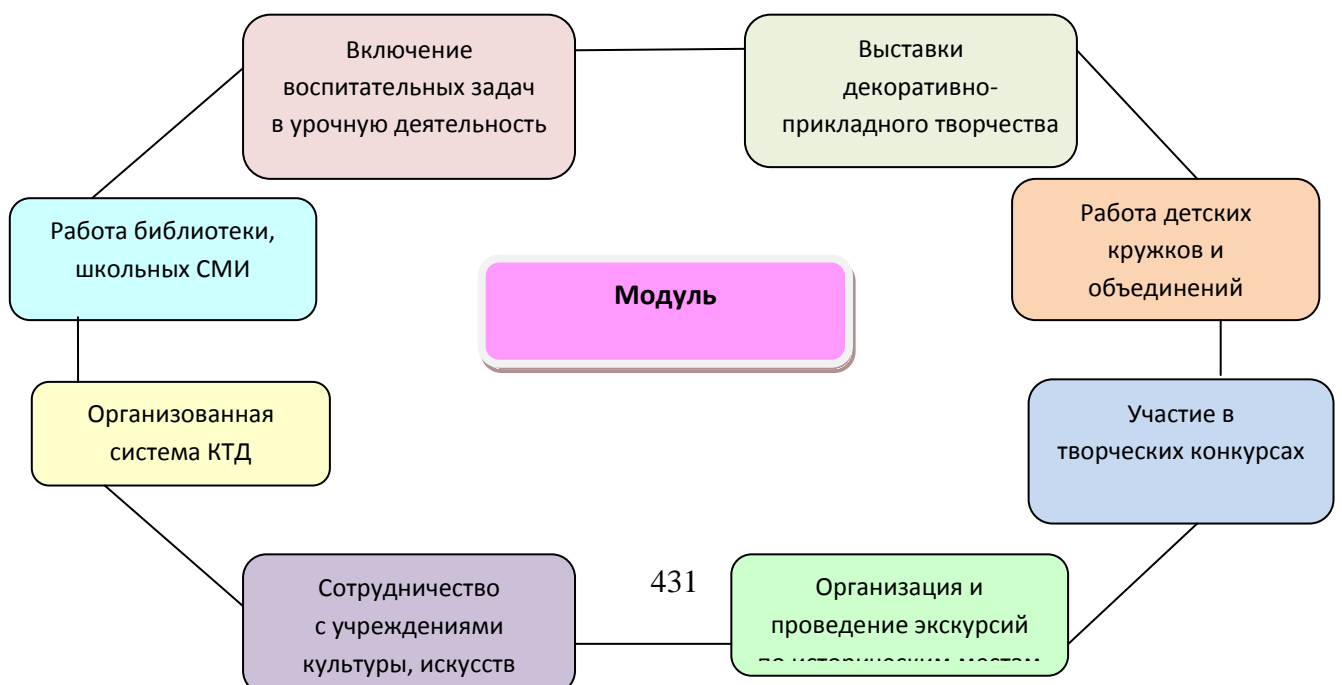
Воспитательные задачи	Ключевые дела
<ul style="list-style-type: none"> • раскрытие духовных основ 	<ul style="list-style-type: none"> • День знаний;

<p>отечественной культуры;</p> <ul style="list-style-type: none"> воспитание у лицеистов чувства прекрасного, развитие творческого мышления, художественных способностей, формирование эстетических вкусов, идеалов; формирование понимания значимости искусства в жизни каждого гражданина; формирование культуры общения, поведения, эстетического участия в мероприятиях. 	<ul style="list-style-type: none"> выполнение творческих заданий по разным предметам; посещение Салаватского Башдрамтеатра, Историко-краеведческого музея, ДК «Нефтехимик», ДК «Агидель» г.Салавата; Неделя открытых дверей; КТД эстетической направленности; Праздник «Последний звонок»; организация экскурсий по историческим местам г.Салавата, Республики Башкортостан, России; участие в творческих конкурсах, проектах, выставках декоративно-прикладного творчества; Выпускные вечера; участие в фестивалях игры КВН; совместные мероприятия с детской юношеской библиотекой; вовлечение обучающихся в детские объединения, секции, клубы по интересам.
---	--

Совместная педагогическая деятельность семьи и ОУ:

- участие в коллективно-творческих делах;
- совместные проекты;
- привлечение родителей к подготовке и проведению праздников, мероприятий;
- организация и проведение семейных встреч, конкурсов и викторин;
- организация экскурсий по историческим местам г.Салавата, РБ, РФ;
- совместные посещения с родителями театров, музеев;
- участие родителей в конкурсах, акциях, проводимых в школе;
- участие в художественном оформлении классов, школы к праздникам, мероприятиям.

Пути реализации модуля «Я и культура»



Планируемые результаты:

- умения видеть красоту в окружающем мире;
- умения видеть красоту в поведении, поступках людей;
- знания об эстетических и художественных ценностях отечественной культуры;
- опыт эмоционального постижения народного творчества, этнокультурных традиций, фольклора народов России;
- опыт эстетических переживаний, наблюдений эстетических объектов в природе и социуме, эстетического отношения к окружающему миру и самому себе;
- опыт самореализации в различных видах творческой деятельности, формирование потребности и умения выражать себя в доступных видах творчества;
- мотивация к реализации эстетических ценностей в пространстве образовательного учреждения и семьи.

Все направления дополняют друг друга и обеспечивают развитие личности на основе отечественных духовных, нравственных и культурных традиций.

2.4.6. Совместная деятельность школы, семьи и общественности

Совместная деятельность ОУ и семьи.

Духовно-нравственное развитие и воспитание обучающихся на ступени основного общего образования осуществляются не только образовательной организацией, но и семьей. Взаимодействие образовательной организации и семьи имеет решающее значение для организации нравственного уклада жизни обучающегося.

Основные формы взаимодействия школы и семьи по направлениям (модулям):

1. Модуль «Я – гражданин»

- организация встреч обучающихся школы с родителями-военнослужащими;
- посещение семей, в которых есть (или были) ветераны войны;
- привлечение родителей к подготовке и проведению праздников, мероприятий;
- изучение семейных традиций;
- организация и проведение семейных встреч, конкурсов и викторин;
- организация совместных экскурсий в музеи;
- совместные проекты.

2. Модуль «Я – человек»

- оформление информационных стендов;
- тематические общешкольные родительские собрания;
- участие родителей в работе управляющего совета, родительского комитета;
- организация субботников по благоустройству территории;
- организация и проведение совместных праздников, экскурсионных походов, посещение театров, музеев:

- День Учителя;
- День матери;
- «Масленица»;

- участие родителей в конкурсах, акциях, проводимых в школе;
- индивидуальные консультации;
- изучение мотивов и потребностей родителей.

3. Модуль «Я и труд»

- участие родителей в ярмарках;
- участие родителей в субботниках по благоустройству территории школы;
- организация экскурсий на производственные предприятия с привлечением родителей;
- совместные проекты с родителями;

- организация встреч-бесед с родителями – людьми различных профессий, прославившихся своим трудом, его результатами;

- участие в коллективно-творческих делах по подготовке трудовых праздников.

4. Модуль «Я и здоровье».

- родительские собрания по профилактике табакокурения, наркомании, сквернословия, детского дорожно-транспортного травматизма;

- беседы на тему:

- информационной безопасности и духовного здоровья детей;

- укрепления детско-родительских отношений, профилактики внутрисемейных конфликтов, создание безопасной и благоприятной обстановки в семье;

- безопасности детей в лесу, на водоемах и т.д.;

- консультации соц.педагога, учителя физической культуры по вопросам здоровьесбережения обучающихся;

- распространение буклетов для родителей по вопросам наркопрофилактики ;

- совместный праздник для детей и родителей «Мама, папа, я – спортивная семья».

5. Модуль «Я и природа»

- тематические классные родительские собрания;

- совместные проекты с родителями;

- участие родителей в субботниках по благоустройству территории школы;

- привлечение родителей для совместной работы во внеурочное время.

6. Модуль «Я и культура»

- участие в коллективно-творческих делах;

- совместные проекты;

- привлечение родителей к подготовке и проведению праздников, мероприятий;

- организация и проведение семейных встреч, конкурсов и викторин;

- организация экскурсий по историческим местам Воронежского края, России;

- совместные посещения с родителями театров, музеев;

- участие родителей в конкурсах, акциях, проводимых в школе;

- участие в художественном оформлении классов, школы к праздникам, мероприятиям.

Основные формы повышения педагогической культуры родителей (законных представителей) обучающихся

Одно из ключевых направлений реализации программы воспитания и социализации обучающихся на уровне основного общего образования является повышение педагогической культуры родителей.

Педагогическая культура родителей (законных представителей) обучающихся — один из самых действенных факторов их духовно-нравственного развития и воспитания, поскольку уклад семейной жизни представляет собой один из важнейших компонентов, формирующих нравственный уклад жизни обучающегося.

Необходимо восстановление с учетом современных реалий накопленных в нашей стране позитивных традиций содержательного педагогического взаимодействия семьи и образовательного учреждения, систематического повышения педагогической культуры родителей (законных представителей).

Права и обязанности родителей (законных представителей) в современных условиях определены в статьях 38, 43 Конституции Российской Федерации, главе 12 Семейного кодекса Российской Федерации, статьях 17, 18, 19, 52 Закона Российской Федерации «Об образовании».

Система работы школы по повышению педагогической культуры родителей (законных представителей) в обеспечении духовно-нравственного развития и воспитания обучающихся основана на следующих принципах:

- совместная педагогическая деятельность семьи и школы, в том числе в определении основных направлений, ценностей и приоритетов деятельности лица по духовно-нравственному развитию и воспитанию обучающихся;
- сочетание педагогического просвещения с педагогическим самообразованием родителей (законных представителей);
- педагогическое внимание, уважение и требовательность к родителям (законным представителям);
- поддержка и индивидуальное сопровождение становления и развития педагогической культуры каждого из родителей (законных представителей);
- содействие родителям (законным представителям) в решении индивидуальных проблем воспитания детей;
- опора на положительный опыт семейного воспитания.

В системе повышения педагогической культуры родителей (законных представителей) используются различные формы работы, в том числе: клуб «Семейный разговор», родительское собрание, родительская конференция, организационно-деятельностная и психологическая игра, собрание-диспут, родительский лекторий, семейная гостиная, встреча за круглым столом, вечер вопросов и ответов, семинар, педагогический практикум, тренинг для родителей и другие.

Формы психолого-педагогического просвещения родителей

Клуб «Семейный разговор»: такая форма помогает вооружить родителей основами педагогической культуры, познакомить с актуальными вопросами воспитания детей.

Лекция: форма, подробно раскрывающая сущность той или иной проблемы воспитания. Главное в лекции – анализ явлений, ситуаций.

Родительская конференция: предусматривает расширение, углубление и закрепление знаний о воспитании детей. Родительские конференции обсуждают насущные проблемы общества, активными членами которого станут и дети. Проблемы конфликтов отцов и детей и пути выхода из них, наркотики, сексуальное воспитание в семье – некоторые темы родительских конференций. Отличительной особенностью конференции является то, что она принимает определенные решения или намечает мероприятия по заявленной проблеме.

Практикум: форма выработки у родителей педагогических умений по воспитанию детей, эффективному расширению возникающих педагогических ситуаций, тренировка педагогического мышления у родителей.

Открытые уроки: цель – ознакомление родителей с новыми программами по предмету, методикой преподавания, требованиями учителя. Такие уроки позволяют избежать многих конфликтов, вызванных незнанием и непониманием родителями специфики учебной деятельности.

Индивидуальные тематические консультации: обмен информацией, дающей реальное представление о школьных делах и поведении ребенка, его проблемах.

Индивидуальные консультации – одна из важнейших форм взаимодействия классного руководителя с семьей. Особенно она необходима, когда педагог набирает класс. Для того чтобы преодолеть беспокойство родителей, боязнь разговора о своем ребенке, необходимо проводить индивидуальные консультации-собеседования с родителями. Готовясь к консультации, целесообразно определить ряд вопросов, ответы на которые помогут планированию воспитательной работы с классом. Индивидуальная консультация должна

иметь ознакомительный характер и способствовать созданию хорошего контакта между родителями и учителем. Учитель должен дать родителям возможность рассказать ему все то, с чем они хотели бы познакомить учителя в неофициальной обстановке, и выяснить важные сведения для своей профессиональной работы с ребенком:

- особенности здоровья ребенка;
- его увлечения, интересы;
- предпочтения в общении в семье;
- поведенческие реакции;
- особенности характера;
- мотивации учения;
- моральные ценности семьи.

Посещение семьи: индивидуальная работа педагога с родителями, знакомство с условиями жизни.

Родительское собрание: форма анализа, осмысления на основе данных педагогической науки опыта воспитания.

✓ общешкольные родительские собрания проводятся не менее двух раз в год. Цель: знакомство с нормативно-правовыми документами о школе, основными направлениями, задачами, итогами работы;

✓ классные родительские собрания проводятся не менее четырех раз в год. Цель: обсуждение задач учебно-воспитательной работы класса, планирование воспитательной работы, определение путей тесного сотрудничества семьи и школы, рассмотрение актуальных педагогических проблем.

Родительские чтения: очень интересная форма работы с родителями, которая дает возможность родителям не только слушать лекции педагогов, но и изучать литературу по проблеме и участвовать в ее обсуждении. Родительские чтения можно организовать следующим образом: на первом собрании в начале учебного года родители определяют вопросы педагогики и психологии, которые их наиболее волнуют. Учитель собирает информацию и анализирует ее. С помощью школьного библиотекаря и других специалистов подбираются книги, в которых можно получить ответ на поставленный вопрос. Родители читают рекомендованные книги, а затем используют полученные в них сведения в родительских чтениях. Особенностью родительских чтений является то, что, анализируя книгу, родители должны изложить собственное понимание вопроса и изменение подходов к его решению после прочтения книги.

Родительские вечера: форма работы, которая прекрасно сплачивает родительский коллектив. Родительские вечера проводятся в классе 2-3 раза в год без присутствия детей. Родительский вечер – это праздник общения с родителями друга своего ребенка, это праздник воспоминаний младенчества и детства собственного ребенка, это поиск ответов на вопросы, которые перед родителями ставит жизнь и собственный ребенок. Темы родительских вечеров могут быть самыми разнообразными. Главное, они должны учить слушать и слышать друг друга, самого себя, свой внутренний голос.

Родительский тренинг: это активная форма работы с родителями, которые хотят изменить свое отношение к поведению и взаимодействию с собственным ребенком, сделать его более открытым и доверительным. В родительских тренингах должны участвовать оба родителя. От этого эффективность тренинга возрастает, и результаты не заставляют себя ждать. Тренинг проводится с группой, состоящей из 12-15 человек. Родительские тренинги будут успешными, если все родители будут в них активно участвовать и регулярно их посещать. Чтобы тренинг был результативен, он должен включить в себя 5-8 занятий.

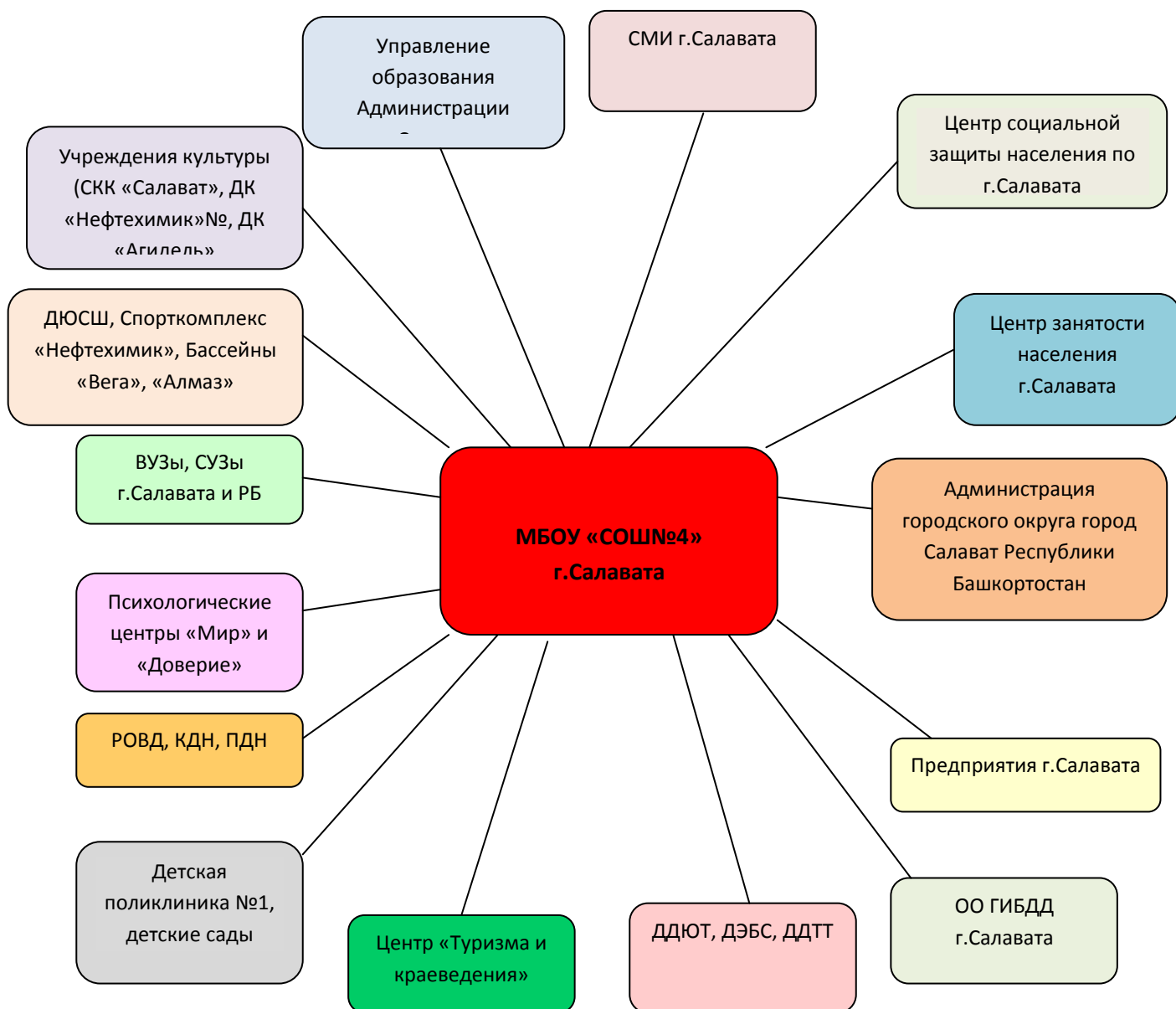
Родительский тренинг проводится, как правило, психологом школы, который дает возможность родителям на время ощутить себя ребенком, пережить эмоционально еще раз детские впечатления.

Родительские ринги: одна из дискуссионных форм общения родителей и формирования родительского коллектива. Родительский ринг готовится в виде ответов на вопросы по педагогическим проблемам. Вопросы выбирают сами родители. На один вопрос отвечают две семьи. У них могут быть разные позиции, разные мнения. Остальная часть аудитории в полемику не вступает, а лишь поддерживает мнение семей аплодисментами. Экспертами в родительских рингах выступают учащиеся класса, определяя, какая семья в ответах на вопрос была наиболее близка к правильной их трактовке.

И традиционные, и нетрадиционные методы, формы взаимодействия классного руководителя с родителями учеников ставят одну общую цель – сделать счастливой подрастающую личность, входящую в современную культурную жизнь.

Взаимодействие ОУ с социальными партнерами

Школа активно взаимодействует с социальными партнерами в целях реализации программы воспитания и социализации обучающихся.



Программа профессиональной ориентации

Создана для реализации ранней предпрофильной и профильной деятельности

Цель: Формирование у обучающихся готовности к осознанному социальному и профессиональному определению

Задачи:

- помочь обучающимся раскрыть психологические особенности своей личности;
- подготовить школьников к осознанному выбору профиля обучения в старшей школе и в перспективе – будущей профессии
- расширить знания обучающихся о мире профессий, познакомив их с классификацией, типами и подтипами профессий, возможностями подготовки к ним, дать представление о профпригодности и компенсации способностей;
- обучить обучающихся выявлению соответствия требований выбранной профессии их способностям и возможностям;
- сформировать у школьников качества творческой, активной и легко адаптирующейся личности, способной реализовать себя в будущей профессии в современных социально-экономических условиях;
- обучить планированию профессиональной карьеры.

Направления деятельности	Содержание работы
Методическое обеспечение работы по профессиональной ориентации школьников.	<ol style="list-style-type: none"> 1. Анализ профессионального самоопределения выпускников 9 классов. 2. Разработка плана работы по организации предпрофильной и профильной подготовки. 3. Семинар для классных руководителей по формам и методам профориентационной работы в классе. 4. Разработка рабочих программ элективных курсов, в части, формируемой ОУ. 5. Разработка программы профориентационной работы
Диагностика, анализ, прогноз.	<ol style="list-style-type: none"> 1. Диагностика «Карта интересов» (7 -9 класс). 2. Компьютерное тестирование по желанию обучающихся с целью определения области профессиональных предпочтений. 3. Анкетирование обучающихся и родителей по проблемам предпрофильной подготовки. 4. Диагностика «Мой характер и выбор профессии». 5. Изучение направленности личности.
Психолого – педагогическое консультирование	<ol style="list-style-type: none"> 1.Индивидуальные консультации социального педагога, педагога-психолога, классных руководителей для обучающимся и родителей (законных представителей). 2.Психолого-педагогический консилиум «На пороге взрослой жизни»
Коррекционно – развивающая работа	<ol style="list-style-type: none"> 1. Ролевая игра «В мире профессий» (7- 9 класс). 2. Проект «Человек и профессия» (9 класс). 3. Деловая игра «Мой выбор» (9 класс)
Профессиональное просвещение	<ol style="list-style-type: none"> 1. Экскурсии профориентационного направления. 2. Круглый стол «Приглашение к чаю» о профессии

	<p>дегустатора.</p> <p>3. Беседа «Профессии на телевидении».</p> <p>4. Заочное путешествие «В гости к ... ».</p> <p>5. Стенд «Куда пойти учиться».</p>
Работа с родителями	<p>Классные собрания по теме: «Роль семьи в профессиональном самоопределении школьника»</p> <p>2.Выявление степени удовлетворенности качеством образовательных услуг. Анкетирование родителей обучающихся.</p>
Профессиональные пробы	<p>1. На базе пресс – центра обучающиеся в процессе издания школьной газеты осваивают профессии журналиста, редактора, издателя, фотокорреспондента, видеоинженера – все с использованием ИКТ.</p> <p>2. В процессе работы над индивидуальными учебными исследованиями обучающиеся знакомятся и попробуют себя в профессиях психолога, социолога, экономиста, видеооператора.</p> <p>3. Обучающиеся, занятые в театральной и вокальной студиях, знакомятся с соответствующими профессиями.</p>
Предпрофильная подготовка	<p>Консультации «Подготовка к ГИА»» для выпускников 9 классов.</p>
Работа школьного библиотекаря по профориентации	<p>Выставки книг, посвященных профессиям, востребованным в области, районе.</p> <p>Беседы для обучающихся «Кем быть», «В мире профессий».</p> <p>Подборки газетных и журнальных статей, посвященных профессиональной ориентации обучающихся.</p> <p>Библиотечный урок «В мире профессий», о новых профессиях.</p>
Виды урочной, внеурочной и внешкольной деятельности для проведения мероприятий по пяти типам профессионального самоопределения (классификация Е. А. Климова):	<p>"Человек - природа": лабораторные, практические работы по биологии, работа на пришкольном участке, в УПАК «Юность», в юннатских кружках, работа в огороде, уход за животными, научно-исследовательская работа по естественному направлению.</p> <p>"Человек - техника": лабораторные, практические работы по физике, химии, электротехнике, ремонт бытовой техники, общественно-полезная деятельность, трудовые десанты, работа трудового отряда.</p> <p>"Человек - человек": разбор характеристик литературных героев, исторических личностей, разбор помыслов, поведения окружающих, выполнение работ на уроках труда, общественно - организаторская работа среди сверстников, шефская воспитательная работа среди младших, участие в коллективных мероприятиях, спортивных играх.</p> <p>"Человек - знаковая система": выполнение письменных</p>

	<p>работ по разным предметам, чтение, ведение записей, дневников, коллекционирование, упорядоченное накопление разного рода сведений (вырезок из газет, картотек), перевод с одного языка на другой, выполнение вычислений, подсчётов, чертежей, схем.</p> <p>"Человек - художественный образ": разбор художественных особенностей произведений литературы, искусства, выполнение заданий на уроках ИЗО, музыки, участие в эстетическом оформлении класса, школы, домашней обстановки, личных вещей, участие в художественной самодеятельности, в соответствующих кружках, студиях.</p>
--	---

Идет целенаправленное формирование в курсе технологии представлений о рынке труда и требованиях, предъявляемых различными массовыми востребованными профессиями к подготовке и личным качествам будущего труженика;

В ходе реализации программы по профориентации идет приобретение практического опыта пробного проектирования жизненной и профессиональной карьеры на основе соотнесения своих интересов, склонностей, личностных качеств, уровня подготовки с требованиями профессиональной деятельности.

Результаты освоения программы профориентации

- Сформированные у обучающегося действия целеполагания, позволяющее на основе анализа ситуации неопределенности или недоопределенной ситуации предположить наиболее вероятные варианты исхода ситуации и наиболее эффективные способы действия.

- Сформированная способность обучающихся к анализу объектов нематериальной и материальной культуры, выделению существенных и несущественных признаков объекта, построению модели объекта, ее фиксации в знаковой форме.

- Сформированные рефлексивные действия:

- способность контролировать свои действия в соответствии с заданным алгоритмом или ориентируясь на ключевые индикаторы, характеризующие результативность производимых действий;

- способность оценивать ситуацию, выбирать эффективные стратегии поведения в ситуации – выбирать адекватно ситуации способы осуществления преобразующей деятельности для получения наилучших результатов;

- способность определять каких инструментальных средств или способов деятельности не хватает для решения поставленной перед собой задачи и спроектировать собственную образовательную траекторию, позволяющую овладеть недостающими способами деятельности или инструментальными средствами.

- Выпускник основной школы сможет:

- проектировать с помощью педагога собственную индивидуальную образовательную траекторию (маршрут);

- устанавливать образовательную коммуникацию со сверстниками и взрослыми носителями необходимой информации и эффективных способов осуществления познавательной деятельности с целью получения и освоения образовательным контентом;

–работать с открытыми источниками информации (находить информационные ресурсы, выбирать и анализировать необходимую информацию) о рынке труда, трендах его развития и перспективных потребностях экономики региона проживания обучающегося и страны в целом в кадрах определенной квалификации для принятия решения о выборе индивидуального и профессионального маршрута.

–совместно с педагогами составить индивидуальную образовательную программу в соответствии с требованиями, определяемыми выбором будущей профессии;

–выбрать индивидуальный и профессиональный маршрут для реализации индивидуальной образовательной программы.

Характеристика содержания программы

Содержанием программы профессиональной ориентации школьников на ступени основного общего образования является развитие деятельности обучающихся, обеспечивающее формирование способности обучающихся к адекватному и ответственному выбору будущей профессии.

Развитие деятельности обучающихся предполагается осуществлять на учебном материале в рамках освоения учебных программ по различным областям знаний в урочное время и вне уроков, а также в процессе включения обучающихся в различные виды деятельности в рамках клубных пространств, в процессе проектно-исследовательской деятельности.

В рамках преподавания учебных дисциплин учителями создаются условия для обеспечения работы обучающихся с содержанием образования программы профессиональной ориентации:

- методическое выстраивание учебных курсов в виде последовательности учебных задач, постановка и решение которых становится содержанием познавательной деятельности обучающихся;
- организационное обеспечение возможности обучающимся выстраивать образовательные коммуникации в рамках учебных занятий и вне их со своими сверстниками;
- организационное обеспечение возможности выстраивания обучающимися образовательных коммуникаций в разновозрастных группах;
- системное выстраивание рефлексии обучающимися собственной деятельности в ретроспекции учебного занятия и (или) цикла учебных занятий;
- выстраивание взаимосвязи академических знаний с технологиями их использования;
- организационное обеспечение реализации части учебных программ в процессе технологических практик (практикумов) в том числе на базе производственных, научных, образовательных и иных организаций и предприятий;
- интеграция ресурсов информационных сетей (в том числе сети Интернет), а также технологий работы с информацией в информационных сетях в структуру и содержание учебных занятий.

Во внеурочных пространствах школы основным реализуемым содержанием образования программы профессиональной ориентации школьников на ступени основного общего образования являются компетентности (универсальные и специальные), позволяющие обучающимся научиться проектировать индивидуальные образовательные программы, делать осознанный выбор будущей программы профессиональной подготовки и образовательного пространства для ее реализации:

- коммуникативная компетентность;

- способность к адекватному самооцениванию;
- опреативное и перспективное планирование;
- отслеживание собственных успехов и неудач, корректировка в связи с этим собственных индивидуальных образовательных программ;
- создание текстов для самопрезентации;
- анализ и отбор информации на открытых информационных ресурсах (в том числе в сети Интернет) в соответствии с задачами индивидуальной образовательной программы
- и др.

Основные формы работы с содержанием образования:

- работа в рамках учебных занятий (программа учебного курса становится инструментарием, а учебная дисциплина - материалом, на котором реализуется программа профессиональной ориентации школьников);
- работа с учебными материалами вне учебных занятий – исследовательские и социальные проекты, эксперименты, практики и практикумы, стажировки, экскурсии и др.;
- работа в метапредметной или надпредметной области – исследовательские и социальные проекты, кружки, занятия в студиях, занятия в клубных пространствах, производительный труд, производственные практики;
- работа в разновозрастных группах в рамках детских объединений школы, муниципалитета, региона;
- работа в пространстве расширенного социального действия – познавательные интернет-ресурсы, социальные познавательные сети, дистанционные образовательные программы и курсы;
- индивидуальная работа с педагогами по проектированию индивидуальных образовательных программ, отслеживанию успешности реализации индивидуальной образовательной программы, индивидуальных достижений обучающихся, психологическое тестирование, участие в тренингах.

Этапы реализации программы и механизм ее реализации

Программа реализуется в три этапа, которые частично пересекаются друг с другом и реализуются не строго последовательно, а по мере появления индивидуальных показаний в отношении каждого учащегося осуществляется плавный переход от доминирования видов и форм деятельности, специфичных одному этапу к постепенному доминированию видов и форм деятельности, специфичных следующему этапу.

1 этап – овладение универсальными компетентностями, способствующих успешной профориентации.

2 этап – этап «безопасной» пробы различных профессиональных ориентаций;

3 этап – проектирование и реализации индивидуальных образовательных программ в соответствии с выбранной профессиональной направленностью.

На первом этапе реализации программы необходимо обеспечить:

- единство технологии работы педагогического коллектива образовательной организации по формированию у обучающихся универсальных компетентностей на материале учебных дисциплин в соответствии с образовательной программой ступени образовательной организации;
- разработку и функционирование открытой системы оценки освоения обучающимися содержания образования программы профессиональной ориентации на первом этапе ее реализации;

- разнообразие клубных пространств, в рамках которых возможно формирование универсальных компетентностей обучающихся.

На втором этапе реализации программы необходимо обеспечить формирование меняющихся образовательных пространств, в которых обучающиеся смогут применить освоенные или осваиваемые компетентности вне учебных или преимущественно во внеучебных ситуациях и целях.

Это могут быть ситуации выстраивания отношений следующих типов: «человек-человек», «человек-природа», «человек-техника», «человек-технология» и др.

Важным результатом и одновременно механизмом достижения предпосылок к эффективной профориентации обучающихся на втором этапе реализации программы должна стать сформированная позиция обучающегося как субъекта собственной деятельности. В этом случае роль педагогического сопровождения будет заключаться не только в организационном обустройстве пространства «безопасной» пробы обучающимися своей субъектной позиции в деятельности, но и в продуцировании большого количества содержательных рамок, которые будут помещаться в эти пространства и задавать сюжеты, на которых будет происходить становление субъектной позиции обучающихся. Предполагается, что эти сюжеты должны быть взяты из различных профессиональных сфер деятельности человека.

Синтетической формой, удерживающей задаваемый сюжет могут быть различные школьные и внешкольные проекты социальной направленности (например, школьное издательство, школьный сайт, школьное научное общество и др.) Такого рода синтетические формы организации внеурочных пространств обучающихся многоаспектны и многопозиционны и могут выводить обучающихся на осознание особенностей тех или иных профессий, взаимосвязанных друг с другом (например, школьное издательство: копирайтер, верстальщик, дизайнер, редактор, корректор и др).

Организация внеурочных пространств «безопасной» пробы (оцениваемой индивидуально и содержательно в процессе рефлексии) различных профессионально ориентированных видов деятельности должна быть выстроена так, чтобы обучающийся мог достаточное количество раз занимать субъектную позицию при осуществлении различных видов (в том числе и предпрофессиональной – деятельность общего характера, осуществляемая людьми целого кластера профессий) деятельности для понимания круга своих интересов и индивидуальных возможностей.

На третьем этапе реализации программы необходимо обеспечить образовательные пространства, в которых обучающиеся основной школы могут в соответствии с собственными замыслами проектировать индивидуально или совместно со сверстниками при сопровождении педагогов индивидуальные образовательные программы, а затем реализовывать их, отслеживать собственные результаты освоения программы, при необходимости корректировать программы.

Проектирование индивидуальных образовательных программ должно стать самостоятельным видом деятельности, в процессе которого обучающиеся, с одной стороны, осваивают способ построения индивидуальных познавательных траекторий и способы отслеживания эффективности реализации индивидуальной образовательной программы, а с другой стороны, реализуют собственные образовательные предпочтения в связи с выбранным профессиональным (или предпрофессиональным) ориентиром.

Организация деятельности обучающихся в рамках программы профессиональной ориентации школьников на ступени основного общего образования осуществляется в рамках часов, отведенных на учебные занятия (преимущественно первый этап реализации

программы профессиональной ориентации школьников), а также в рамках часов внеурочной деятельности (преимущественно второй и третий этапы реализации программы профессиональной ориентации школьников), которые определены федеральным государственным образовательным стандартом основного общего образования.

Переход от этапа к этапу реализации программы профессиональной ориентации школьников на ступени основного общего образования не фиксируется единой датой для всех школьников, а происходит индивидуально. Необходимость и своевременность перехода школьника от одного этапа к другому этапу программы профессиональной ориентации определяется рекомендациями учителей-предметников и педагогической службы школы.

В качестве среднестатистического ориентира продолжительности каждого этапа реализации программы профессиональной ориентации предлагаются следующие:

1 этап – 1-3 года;

2 этап - 3-4 года;

3 этап – 2-3 года.

5 класс	6 класс	7 класс	8 класс	9 класс
1 ЭТАП				
	2 ЭТАП			
		3 ЭТАП		

Требования к условиям реализации программы

Кадровые условия

Для реализации программы имеется социально-психологическая служба, включающая следующих специалистов: психолог, социальные педагог, педагоги дополнительного образования.

Программно-методические условия

Для реализации программы профессиональной ориентации школьников на ступени основного общего образования планируется ежегодно проектировать школьные пространства для профориентации. Для этого составляются:

- план работы профориентационных клубных пространств;
- план методической работы с учителями-предметниками по реализации программы профориентации на уроках;
- план профориентационной работы психолого-педагогической службы школы;
- план курсовой подготовки по программам повышения квалификации учителей-предметников, психологов, социальных педагогов, реализующих программу профориентации школьников на ступени основного общего образования.

Материально-технические условия

Требования к материально-техническим условиям реализации программы профессиональной ориентации школьников на ступени основного общего образования определяются необходимостью появления у школы:

в здании - свободно конструируемых многофункциональных клубных пространств, оснащенных трансформерной мебелью и необходимой цифровой техникой (компьютеры, мультимедийный проектор и др.);

оборудованных партнерских площадок, позволяющих вводить обучающихся в специфическую среду профессиональной деятельности (на базе учреждений культуры и спорта, производственных предприятий, научных и образовательных организаций и др.)

Информационные условия

Для реализации программы в школе имеются:

- оснащенная школьная библиотека, имеющая комплект литературы из области специальных и профессионально ориентированных знаний;
- свободный доступ к ресурсам сети Интернет, обеспечен доступ в сеть Интернет из любой точки школьного здания в любое время.

2.4.7. Основные формы педагогической поддержки социализации средствами учебно-воспитательной, общественной, коммуникативной и трудовой деятельности

Процесс социализации по своей природе тотален (происходит постоянно и воздействует на человека во всех отношениях). Поэтому назначение Программы социализации – привнести в этот процесс вектор направляемой и относительно социально контролируемой социализации и этим помочь молодому человеку понять, как он сам может управлять своей социализацией в дальнейшем, сознательно выстраивая собственный баланс между своей адаптированностью к обществу (имеется в виду мера согласованности самооценок и притязаний человека с его возможностями в реалиях наличной социальной среды) и обособленностью от общества (имеются в виду ценностная, психологическая, эмоциональная и поведенческая автономии личности).

1 направление: создание ОУ режима максимального благоприятствования процессам позитивной социализации подростков

- первый обязательный этап (его можно считать подготовительным) – предполагает обязательный углубленный анализ двух сред:

- а) широкого социального, социально-культурного, социально-экономического, этнорелигиозного и т.д. пространства, в котором функционирует образовательное учреждение и которое задает рамку реальной (стихийной) социализации обучающихся;

- б) психологического, социального, культурного «фона», существующего в самом образовательном учреждении, степени и способов влияния внешних факторов на главных субъектов процесса социализации: учителей, учащихся и их родителей в целях выяснения сильных и слабых сторон характера их взаимоотношений между собой и с внешней средой и т.д.

При этом особое внимание следует уделить выяснению следующих моментов, связанных с позиционированием подростков в Программе:

- наличие у них собственных взглядов по конкретным направлениям социализации, способность изменять их и вырабатывать новые;

- наличие и характер Я-концепции, уровень самоуважения и самопринятия, развитость чувства собственного достоинства;

- степень избирательности в эмоциональных привязанностях, их сбережение и сменяемость;

- мера креативности как готовности и способности самостоятельно решать собственные проблемы, противостоять жизненным ситуациям, мешающим самоизменению, самоопределению, самореализации, самоутверждению; гибкость и одновременно устойчивость в меняющихся ситуациях, умение творчески подходить к жизни.

- определение на основе проведенного анализа основных дефицитов этого «фона» в контексте задач социализации (целенаправленного социального воспитания), зафиксированных в образовательной программе образовательного учреждения;

- определение основных форм учебных и внеучебных (в том числе внешкольных) детских и детско-взрослых деятельностей, участие в которых обещает привести к наиболее существенным результатам и эффектам в сфере социализации обучающихся (газета, театр,

волонтерство и другой социально-полезный труд, дополнительное образование, имеющее выраженное социальное измерение, и др.);

- создание дирекции Программы (под эгидой Совета школы), а также (если это будет признано целесообразным) советов (или иных организационных форм) по различным направлениям социализации, а также введение механизма их горизонтального взаимодействия по пересекающимся проблемам;

- определение внешних партнеров образовательной организации по реализации Программы (как внутри системы образования, так и за ее пределами), создание механизма их взаимодействия с дирекцией Программы.

2 направление: социальное проектирование подростков как условие формирования личностных результатов образования

Социальное проектирование важное направление в деятельности подростковой школы и включает в себя социальную пробу, социальную практику и социальный проект.

Под социальной пробой понимают такой вид социального взаимодействия, в ходе которого подросток получает и присваивает информацию о социальных объектах и явлениях, получает и осознает опыт своего социального взаимодействия. Как правило, место социальных проб в основной школе есть учебный предмет обществознание.

Социальная практика — это, во-первых, процесс освоения, отработки социальных навыков и, во-вторых, познание не внешней, демонстрируемой, заявляемой стороны социальной действительности, а внутренней, сущностной, часто скрытой и неочевидной. Такую социальную практику подростки могут пройти при реализации социальных проектов.

Социальный проект — предполагает создание в ходе осуществления проекта нового, ранее не существовавшего, как минимум в ближайшем социальном окружении, социально значимого продукта. Этот продукт деятельности является средством разрешения противоречия между социальной трудностью, проблемой, воспринимаемой как лично значимая, и потребностью личности, а сама деятельность — мостом, связывающим социум и личность.

Освоение социальной практики предполагает получение опыта социальной пробы в заданной теме (прежде чем отрабатывать социальные навыки на этапе социальной практики, в ходе социальной пробы необходимо получить опыт социального взаимодействия; прежде чем узнавать «изнанку жизни», необходимо познакомиться и с ее видимой стороной); реализация социального проекта предполагает включение в качестве проектных шагов, отдельных элементов действия в рамках социальной пробы или практики. Для освоения подростком социальной практики или социального проекта как вида деятельности не обязательно содержательное единство осуществляемых этапов. Таким образом, проба, практика и проект могут существовать как взаимодополняющие, опосредующие виды деятельности, но могут существовать и как самостоятельные, конечные, завершенные, в зависимости от целей и содержания деятельности.

Социальное проектирование — цельное комплексное явление, и ее элементы содержательно, логически и структурно связаны друг с другом.

В ходе социальной пробы происходит познание социальной действительности, в ходе социальной практики — проблематизация того, что было познано на этапе пробы, а в ходе проектной деятельности — преобразование социального объекта, явления, ситуации. Объектом деятельности в ходе социального проектирования могут выступать:

- социальные явления («социальные негативы» — курение, наркомания, сквернословие, алкоголизм);

- социальные отношения (отношение к старикам, к молодежи, к детям; отношение к клиенту, к потребителю, к заказчику; политическое взаимодействие, влияние, др.);
- социальные институты (органы власти и управления, политическая партия, школа, больница, магазин, почта, парикмахерская и др.);
- социальная среда: ландшафт в целом (городской, сельский), социальный ландшафт (пандусы, остановки, реклама, места отдыха, выгула собак, игровые площадки, внешний вид и обустройство стадиона и т.п.)

Субъектами социальной пробы, практики и проекта становятся подростки и взрослые, вовлеченные в проектирование. Как и любая другая деятельность, социальное проектирование не может быть освоено подростком вдруг, одномоментно. Навыки межличностного взаимодействия, приобретенные подростком в других видах деятельности, умение и способность к продуктивной деятельности, общий уровень психического развития — те критерии, качественные характеристики которых, с одной стороны, являются показателями степени готовности подростка к социальному проектированию, а с другой — базой, основой проектирования.

Поэтапное прохождение через пробу, практику и проект формирует внутри предшествующей деятельности предпосылки для развития следующей. Параллельно с этим должна быть специально организована учебная деятельность подростка, целью которой является освоение содержания понятия «социальное проектирование» и основных навыков его проведения.

Ожидаемыми результатами социального проектирования могут стать:

- повышенная социальная активность обучающихся, их готовность принять личное практическое участие в улучшении социальной ситуации в местном сообществе;
- готовность органов местного самоуправления выслушать доводы воспитанников и принять их предложения по улучшению социальной ситуации;
- реальный вклад обучающихся в изменение социальной ситуации в местном сообществе. Положительные изменения в сознании детей и подростков, повышение уровня общей культуры воспитанников;
- наличие у членов проектных групп сформированных навыков коллективной работы по подготовке и реализации собственными силами реального социально полезного дела;
- изменение общественного мнения, увеличения числа жителей, готовых лично включиться в практическую деятельность по улучшению социальной ситуации в местном сообществе.

2.4.8. Планируемые результаты программы воспитания и социализации обучающихся на уровне основного общего образования

Каждое из основных направлений духовно-нравственного развития и воспитания школьников должно обеспечивать присвоение ими соответствующих ценностей, формирование знаний, начальных представлений, опыта эмоционально-ценностного постижения действительности и общественного действия в контексте становления идентичности (самосознания) гражданина России.

В результате реализации программы воспитания и социализации обучающихся на ступени основного общего образования должно обеспечиваться достижение обучающимися:

воспитательных результатов – тех духовно-нравственных приобретений, которые получил школьник вследствие участия в той или иной деятельности (например, приобрел, участвуя в каком-либо мероприятии, некое знание о себе и окружающих, опыт самостоятельного действия, пережил и прочувствовал нечто как ценность).

эффекта – последствия результата, то, к чему привело достижение результата (развитие школьника как личности, формирование его компетентности, идентичности и т.д.).

При этом учитывается, что достижение эффекта – развитие личности обучающегося, формирование его социальной компетентности и т.д. становится возможным благодаря воспитательной деятельности педагога, других субъектов духовно-нравственного развития и воспитания (семьи, друзей, ближайшего окружения, общественности, СМИ и т.п.), а также собственным усилиям самого обучающегося.

Воспитательные результаты и эффекты деятельности школьников распределяются по трем уровням.

Первый уровень результатов – приобретение школьником социальных знаний (об общественных нормах, устройстве общества, социально одобряемых и неодобряемых формах поведения в обществе и т.п.), первичного понимания социальной реальности и повседневной жизни. Для достижения данного уровня результатов особое значение имеет взаимодействие ученика со своими учителями (в основном и дополнительном образовании) как значимыми для него носителями положительного социального знания и повседневного опыта.

Второй уровень результатов – получение школьником опыта переживания и позитивного отношения к базовым ценностям общества, ценностного отношения к социальной реальности в целом. Для достижения данного уровня результатов особое значение имеет взаимодействие обучающихся между собой на уровне класса, школы, т.е. в защищенной, дружественной просоциальной среде, в которой ребенок получает (или не получает) первое практическое подтверждение приобретенных социальных знаний, начинает их ценить (или отвергает).

Третий уровень результатов – получение школьником опыта самостоятельного общественного действия. Только в самостоятельном общественном действии юный человек действительно становится (а не просто узнает о том, как стать) гражданином, социальным деятелем, свободным человеком. Для достижения данного уровня результатов особое значение имеет взаимодействие школьника с представителями различных социальных субъектов за пределами школы, в открытой общественной среде.

С переходом от одного уровня результатов к другому существенно возрастают воспитательные эффекты:

- на первом уровне воспитание приближено к обучению, при этом предметом воспитания как учения являются не столько научные знания, сколько знания о ценностях;
- на третьем уровне создаются необходимые условия для участия обучающихся в нравственно-ориентированной социально значимой деятельности.

Таким образом, знания о ценностях переводятся в реально действующие, осознанные мотивы поведения, значения ценностей присваиваются обучающимися и становятся их личностными смыслами, духовно-нравственное развитие школьников достигает относительной полноты.

Переход от одного уровня воспитательных результатов к другому должен быть последовательным, постепенным.

Достижение трех уровней воспитательных результатов обеспечивает появление значимых эффектов воспитания и социализации детей – формирование у школьников коммуникативной, этической, социальной, гражданской компетентности и социокультурной идентичности в ее национально-государственном, этническом, религиозном, тендерном и других аспектах.

Таким образом, программа воспитания и социализации обучающихся на ступени основного общего образования направлена на создание модели выпускника школы.

Модель выпускника основного общего образования:

- подросток, освоивший программы ФГОС;
- подросток, который приобрел необходимые знания и навыки жизни в обществе, профессиональной среде, владеющий навыками коммуникации;
- подросток с устойчивой потребностью в самореализации и самовоспитании;
- подросток, знающий свои гражданские права и умеющий их реализовывать;
- подросток, умеющий уважать свое и чужое достоинство;
- подросток, обладающий запасом духовных и нравственных качеств, таких как: великодушие, порядочность, честность, милосердие, сострадание, готовность прийти на помощь другим людям;
- подросток, любящий свою семью.

Критерии, показатели эффективности деятельности образовательной организации по психолого-педагогической поддержке социализации обучающихся

Эффективность психолого-педагогической поддержки социализации обучающихся может быть определена по сумме критериев, каждый из которых фиксирует ту или иную важную сторону этого процесса.

Одним из ключевых следует считать степень развитости речевого общения подростков, что предполагает: наличие большого запаса слов, образность и правильность речи; логичность построения и изложения высказывания; точное восприятие устного слова и точную передачу идей партнеров своими словами; умение выделять из услышанного существо дела; корректно ставить вопросы; краткость и точность формулировок ответов на вопросы партнеров.

Достаточно простого экспертного наблюдения за манерой поведения группы общающихся подростков, вслушивания в используемую ими лексику, чтобы понять, насколько они социально культурны, насколько усвоено ими понимание того, что взаимодействие – это диалог, требующий терпимости и к идеям, и к мелким недостаткам партнера, умения слушать и говорить, уважая собеседника.

Другим не менее важным показателем эффективности психолого-педагогических усилий воспитателей выступает степень развитости у обучающихся способности к конструктивному и продуктивному сотрудничеству в достижении общей цели. Сам выбор форм, в которых осуществляется трудовое взаимодействие подростков в той или иной коллективной деятельности (учебной, творческой, исследовательской и др.), есть исключительно чуткий критерий для оценки результатов социализации.

В современном российском обществе, как и во всех обществах, переживающих период быстрого и резкого социального расслоения, усиления миграционных процессов и роста криминалитета, подростково-молодежная среда демонстрирует рост интолерантности, ксенофобии и агрессивности, а с другой стороны – социального равнодушия к происходящему. Эффективная социализация помогает юному гражданину осознать себя как социально ответственной личности с отчетливой общественной позицией. Отсюда – такой комплексный критерий, как толерантность подросткового сообщества, культуросообразность его развития. Понятно, что комплексность этого критерия предопределена разнообразием тех площадок диалога, на которых формируется толерантность и которые сами нуждаются в целенаправленной психолого-педагогической поддержке.

Как уже отмечалось, важнейшим результатом социализации является становление критически мыслящей, саморазвивающейся личности. Подросток, находящийся на этапе

перехода в эту ответственно осознаваемую им личностную автономию, не может не иметь установки на самообразование, на самостоятельный поиск источников, помогающих ему расширять, уточнять и – главное – усложнять (т.е. делать более объемными, многомерными) свои представления о самом себе и о мире. Такова природа еще одного из важнейших критериев – включенность подростков в процесс самообразования и наличие системы мер по психолого-педагогической поддержке и стимулированию этого процесса со стороны образовательной организации.

Переход подростка к самообразованию есть не просто проявление тенденции к самостоятельности в учении. Этот шаг знаменует момент возникновения у него нового отношения к себе: потребность в экспертной оценке своих достижений, повышение внутренней уверенности в своих умениях, личностное проявление и признание этого проявления сверстниками и взрослыми; пробуждение активного взаимодействия и экспериментирования (в культурных формах!) с миром социальных отношений.

Именно поэтому закономерно выдвижение таких критериев, как степень развитости следующих направлений деятельности:

- совместной распределенной учебной деятельности в личностно ориентированных формах (включающих возможность самостоятельного планирования и целеполагания, возможность проявить свою индивидуальность, выполнять «взрослые» функции – контроля, оценки, дидактической организации материала и пр.);

- совместной распределенной проектной деятельности, ориентированной на получение социально значимого продукта;

- исследовательской деятельности в ее разных формах, в том числе осмысленное экспериментирование с природными объектами, социальное экспериментирование, направленное на выстраивание отношений с окружающими людьми, тактики собственного поведения;

- творческой деятельности (художественной, технической и др. видах деятельности);

- спортивной деятельности, направленной на построение образа себя, позитивное самоизменение.

Методика и инструментарий мониторинга социализации обучающихся

Поскольку предметом деятельности и главным субъектом Программы социализации является становящийся человек во всей его многомерности (личностно-индивидуальной, гражданской, социально-культурной и мн.др.), то мониторингу, в идеале, подлежат его жизнедеятельностные проявления в каждом из этих измерений. Эти проявления суть не что иное, как система его отношений к самому себе, обществу и природе. В интегрированном виде эта система отношений предстает перед воспитателями (учителями, родителями) и просто «чужими людьми» в виде поведения человека в различных ситуациях.

Это очень важный момент: гражданская и личностная зрелость человека не имеет и не может иметь собственной, «независимой», шкалы оценок: оценивание всегда происходит в той системе норм, которая принята в данном сообществе. Отсюда – всё многообразие таких систем: они свои у разных этносов, конфессий, и т.д. Они разные и у разных людей.

Поэтому так важно при разработке Программы социализации условиться об исходной поведенческой матрице, которую участники образовательного процесса принимают в качестве некоторого стандарта приемлемости, своего рода ватерлинии, переход которой будет означать выход индивидуального поведения за пределы одобряемой общественным мнением легитимности. Речь идет фактически об установлении изначальных «правил игры» и об их доведении до главных ее субъектов – до самих обучающихся. Они должны не только

знать и понимать мотивацию организуемого образовательным учреждением процесса их социализации, но и (сразу или постепенно) принять ее как свою собственную. Без субъектной включенности подростков в Программу, без становления их в качестве экспертов по мониторингу изменений, происходящих в их собственной социальной сфере, Программа полностью обесценится, а ее «реализация» превратится в набор формальных мероприятий, ведущим к результатам, прямо противоположным задуманным и дискредитирующим идею.

Таким образом, ход мониторинга Программы (а равно ее результаты и эффекты) должны оценивать обе группы ее участников: и сами подростки, и взрослые (учителя, воспитатели, родители). При этом периодические открытые совместные обсуждения происходящих перемен (их глубины, характера, индивидуального и общественного значения и т.п.) следует рассматривать как важнейший элемент рефлексии программной деятельности. Собственно говоря, именно здесь и формулируются оценочные суждения, которые, по взаимному согласию, можно фиксировать либо в виде персональных характеристик, либо в качестве личных достижений для пополнения своего портфолио, либо в виде благодарностей, вынесенных не от имени администрации, а от имени всего детско-взрослого «программного сообщества». Разумеется, речь при этом может идти исключительно о качественном оценивании индивидуального «продвижения» каждого подростка относительно самого себя; никакие «баллы», «проценты» и другие подобные измерители считаются неприемлемыми.

Здесь важно сделать существенную оговорку относительно ограничений и рисков, относящихся к процессу мониторинга процесса социализации подростков.

Главная из объективных причин таких ограничений и рисков – уже упомянутая выше ограниченность и фрагментарность социального и социокультурного опыта подростков, порой их полное незнание или искаженное представление о многих важных процессах, явлениях и событиях «большой» истории и культуры, принципах и механизмах, действовавших и действующих во «взрослом мире».

Важно понимать, что социальное становление подростка происходит «здесь и сейчас», в его актуальном, реальном жизненном пространстве, общение с которым еще не обогатило его ни критическим опытом освоения этого пространства: о нем у него нет еще даже хотя бы тех элементарных знаний, которые школьники получают в старших классах. Их «заменяют», чаще всего, случайные, стихийно усваиваемые суждения родителей и друзей, образы, транслируемые СМИ, обывательские стереотипы и предрассудки.

Поэтому в ходе мониторинга Программы социализации необходим тщательный анализ этого «фона» – без его учета невозможно определить ни степень, ни качество продвижения. В противном случае неизбежен дисбаланс в деятельности многочисленных участников процесса социализации подростков и, как следствие, резкое снижение ее результативности и эффективности Программы в целом.

К ограничениям и рискам следует отнести также особенности психологии подростков на ступени основного общего образования: они взрослеют стремительно и неравномерно. В этом отношении, как известно, отмечаются существенные психологические, интеллектуально-познавательные и многие другие различия между возрастными группами 12-14 и 15-16 лет. Отсюда – требование к максимальной индивидуализации всех видов деятельности, предусматриваемых данной Программой, недопустимость предъявления подросткам завышенных ожиданий и общения с ними на еще недоступном им «языке».

При этом ясно, что, видя свой стратегический результат в социально активном, лично ответственным, культурном и успешном члене общества, социализация детей и подростков не может осуществляться без непосредственного участия граждански

мотивированных представителей местного сообщества (прежде всего родителей обучающихся). В этом смысле развитие общественного управления образованием на уровне образовательной организации, муниципалитета и региона, формирование на каждом из них экспертного сообщества по проблемам социализации подрастающих поколений выступает еще одним категорически необходимым условием эффективности усилий в этой сфере.

Совокупность перечисленных выше основных факторов позволяет оценить всю сложность и комплексность стоящих перед основной школой социально-педагогических целей и задач по социализации обучающихся и обозначить их.

Инструментарий мониторинга социализации состоит, таким образом, в отслеживании индивидуального и коллективного прогресса учащихся по всем направлениям и формам деятельности, очерченных выше в качестве общих ориентиров, которыми образовательная организация может руководствоваться при разработке своего главного стратегического документа – образовательной программы. Пафос деятельности по конструированию пространства социализации в том, что его освоение подростками должно раскрывать перед ними самими их возможное будущее, помочь им совершить в него осознанный и психологически подготовленный переход. В «обычном», традиционном, стихийно возникающем и никем целенаправленно не организуемом пространстве они чувствуют, но, как правило, крайне слабо осознают вызовы этого перехода и уж тем более не знают способов, которые для этого можно использовать. Образно говоря, они «застревают» в замкнутом мире собственных переживаний, компьютерных игр, телевидения, индустрии развлечений, фактически проживают чужую жизнь, умаляя при этом важнейший и ценнейший период свой собственной. Отсюда – главный принцип настоящей Программы: принцип центрации социального воспитания (социализации) на развитии личности. Программа социализации призвана «навести мосты» между самоценностью проживаемого подростками возраста и своевременной социализацией, между их внутренним миром и внешним – с его нормами, требованиями и вызовами.. И сделать это нужно так, чтобы, с одной стороны, помочь подросткам избежать социально-психологических стрессов (и, по возможности, уврачевать уже полученные), а с другой – подготовить их к бесконфликтному, конструктивному взаимодействию с другими людьми на следующих этапах жизни.

2.5. Программа коррекционной работы

Программа коррекционной работы (ПКР) является неотъемлемым структурным компонентом основной образовательной программы ОУ. ПКР разрабатывается для обучающихся с ограниченными возможностями здоровья (далее – ОВЗ).

Обучающийся с ОВЗ – физическое лицо, имеющее недостатки в физическом и(или) психологическом развитии, подтвержденные психолого-медико-педагогической комиссией и препятствующие получению образования без создания специальных условий.

Содержание образования и условия организации обучения и воспитания обучающихся с ОВЗ определяются адаптированной образовательной программой, а для инвалидов – индивидуальной программой реабилитации инвалида. Адаптированная образовательная программа – образовательная программа, адаптированная для обучения лиц с ОВЗ с учетом особенностей их психофизического развития, индивидуальных возможностей и при необходимости обеспечивающая коррекцию нарушений развития и социальную адаптацию указанных лиц.

ПКР вариативна по форме и по содержанию в зависимости от состава обучающихся с ОВЗ, региональной специфики и возможностей ОУ.

ПКР уровня основного общего образования непрерывна и преемственна с другими уровнями образования (начальным, средним); учитывает особые образовательные потребности, которые не являются единственными и постоянными, проявляются в разной степени при каждом типе нарушения у обучающихся с ОВЗ. Программа ориентирована на развитие их потенциальных возможностей и потребностей более высокого уровня, необходимых для дальнейшего обучения и успешной социализации.

В основе коррекционной работы лежит единство четырех функций: диагностика проблем, информация о проблеме и путях ее решения, консультация на этапе принятия решения и разработка плана решения проблемы, помощь на этапе решения проблемы.

Программа коррекционной работы основного общего образования обеспечивает:

— создание в ОУ специальных условий воспитания, обучения, позволяющих учитывать особые образовательные потребности детей с ограниченными возможностями здоровья посредством индивидуализации и дифференциации образовательной деятельности;

— дальнейшую социальную адаптацию и интеграцию детей с особыми образовательными потребностями в ОУ.

Организационно-управленческой формой коррекционного сопровождения является медико – психолого – педагогический консилиум. Его главная задача: защита прав и интересов ребенка; диагностика проблем развития; выявление групп детей, требующих внимания специалистов; консультирование всех участников образовательной деятельности.

ПКР разрабатывается на период получения основного общего образования и включает в себя следующие разделы.

2.5.1. Цели и задачи программы коррекционной работы с обучающимися при получении основного общего образования

Цель программы коррекционной работы заключается в определении комплексной системы психолого-медико-педагогической и социальной помощи обучающимся с ОВЗ для успешного освоения основной образовательной программы на основе компенсации первичных нарушений и пропедевтики производных отклонений в развитии, активизации ресурсов социально-психологической адаптации личности ребенка.

Задачи отражают разработку и реализацию содержания основных направлений коррекционной работы (диагностическое, коррекционно-развивающее, консультативное, информационно-просветительское).

Задачами программы являются:

- определять особые образовательные потребности обучающихся с ОВЗ и оказывать им специализированную помощь при освоении основной образовательной программы основного общего образования;

- определять оптимальные специальные условия для получения основного общего образования обучающимися с ОВЗ, для развития их личностных, познавательных, коммуникативных способностей;

- разрабатывать и использовать индивидуально-ориентированные коррекционные образовательные программы, учебные планы для обучения школьников с ОВЗ с учетом особенностей их психофизического развития, индивидуальных возможностей;

- реализовывать комплексное психолого-медико-социальное сопровождение обучающихся с ОВЗ (в соответствии с рекомендациями психолого-медико-педагогической комиссии (ПМПк), психолого-медико-педагогического консилиума ОУ (ПМПк));

- реализовывать комплексную систему мероприятий по социальной адаптации и профессиональной ориентации обучающихся с ОВЗ;

- обеспечить сетевое взаимодействие специалистов разного профиля в комплексной работе с обучающимися с ОВЗ;
- осуществлять информационно-просветительскую и консультативную работу с родителями (законными представителями) обучающихся с ОВЗ.
- обеспечивать возможности воспитания и обучения по дополнительным образовательным программам социально-педагогической и других направленностей, получения дополнительных образовательных коррекционных услуг;
- расширять адаптивные возможности личности, определяющие готовность к решению доступных проблем в различных сферах жизнедеятельности;
- развивать коммуникативные компетенции, формы и навыки конструктивного личностного общения в группе сверстников.

Содержание программы коррекционной работы определяют следующие принципы:

— Принцип преемственности обеспечивает создание единого образовательного пространства при переходе от начального общего образования к основному общему образованию, способствует достижению личностных, метапредметных, предметных результатов освоения основной образовательной программы основного общего образования, необходимых обучающимся с ограниченными возможностями здоровья для продолжения образования. Принцип обеспечивает связь программы коррекционной работы с другими разделами программы основного общего образования: программой развития универсальных учебных действий, программой профессиональной ориентации, программой формирования и развития ИКТ-компетентности, программой социальной деятельности учащихся.

— Принцип соблюдения интересов ребёнка определяет позицию специалиста, который призван решать проблему ребёнка с максимальной пользой и в интересах ребёнка.

— Принцип системности обеспечивает единство диагностики, коррекции и развития, т. е. системный подход к анализу особенностей развития и коррекции нарушений у обучающихся с ограниченными возможностями здоровья, а также всесторонний многоуровневый подход специалистов различного профиля, взаимодействие и согласованность их действий в решении проблем обучающегося.

— Принцип непрерывности гарантирует ребёнку и его родителям (законным представителям) непрерывность помощи до полного решения проблемы или определения подхода к её решению.

— Принцип вариативности предполагает создание вариативных условий для получения образования обучающимся, имеющими различные недостатки в физическом и (или) психическом развитии.

— Принцип рекомендательного характера оказания помощи обеспечивает соблюдение гарантированных законодательством прав родителей (законных представителей) детей с ограниченными возможностями здоровья выбирать формы получения детьми образования, образовательные учреждения, формы обучения, защищать законные права и интересы детей, включая обязательное согласование с родителями (законными представителями) вопроса о направлении (переводе) детей с ограниченными возможностями здоровья в специальные (коррекционные) образовательные учреждения, классы (группы).

– Принцип обходного пути – формирование новой функциональной системы в обход пострадавшего звена, опоры на сохранные анализаторы.

– Принцип комплексности – преодоление нарушений должно носить комплексный медико-психолого-педагогический характер и включать совместную работу педагогов и ряда

специалистов (учитель-логопед, педагог-психолог, медицинские работники, социальный педагог и др.).

2.5.2. Перечень и содержание индивидуально ориентированных коррекционных направлений работы, способствующих освоению обучающимися с особыми образовательными потребностями основной образовательной программы основного общего образования

Направления коррекционной работы – диагностическое, коррекционно-развивающее, консультативное, информационно-просветительское – раскрываются содержательно в разных организационных формах деятельности ОУ (учебной урочной и внеурочной, внеучебной). Это отражается в учебном плане освоения основной образовательной программы.

Характеристика содержания направлений коррекционной работы

Диагностическая работа включает в себя следующее:

- выявление особых образовательных потребностей обучающихся с ОВЗ при освоении основной образовательной программы основного общего образования;
- проведение комплексной социально-психолого-педагогической диагностики нарушений в психическом и(или) физическом развитии обучающихся с ОВЗ;
- определение уровня актуального и зоны ближайшего развития обучающегося с ОВЗ, выявление его резервных возможностей;
- изучение развития эмоционально-волевой, познавательной, речевой сфер и личностных особенностей обучающихся;
- изучение социальной ситуации развития и условий семейного воспитания ребенка;
- изучение адаптивных возможностей и уровня социализации ребенка с ОВЗ;
- мониторинг динамики развития, успешности освоения образовательных программ основного общего образования.

Коррекционно-развивающая работа включает в себя следующее:

- разработку и реализацию индивидуально ориентированных коррекционных программ; выбор и использование специальных методик, методов и приемов обучения в соответствии с особыми образовательными потребностями обучающихся с ОВЗ;
- организацию и проведение индивидуальных и групповых коррекционно-развивающих занятий, необходимых для преодоления нарушений развития и трудностей обучения;
- коррекцию и развитие высших психических функций, эмоционально-волевой, познавательной и коммуникативно-речевой сфер;
- развитие и укрепление зрелых личностных установок, формирование адекватных форм утверждения самостоятельности, личностной автономии;
- формирование способов регуляции поведения и эмоциональных состояний;
- развитие форм и навыков личностного общения в группе сверстников, коммуникативной компетенции;
- развитие компетенций, необходимых для продолжения образования и профессионального самоопределения;
- совершенствование навыков получения и использования информации (на основе ИКТ), способствующих повышению социальных компетенций и адаптации в реальных жизненных условиях;
- социальную защиту ребенка в случаях неблагоприятных условий жизни при психотравмирующих обстоятельствах.

Консультативная работа может включать в себя следующее:

- выработку совместных обоснованных рекомендаций по основным направлениям работы с обучающимися с ОВЗ, единых для всех участников образовательной деятельности;
- консультирование специалистами педагогов по выбору индивидуально ориентированных методов и приемов работы с обучающимися с ОВЗ, отбора и адаптации содержания предметных программ;
- консультативную помощь семье в вопросах выбора стратегии воспитания и приемов коррекционного обучения ребенка с ОВЗ;
- консультационную поддержку и помощь, направленные на содействие свободному и осознанному выбору обучающимися с ОВЗ профессии, формы и места обучения в соответствии с профессиональными интересами, индивидуальными способностями и психофизиологическими особенностями.

Информационно-просветительская работа включает в себя следующее:

- информационную поддержку образовательной деятельности обучающихся с особыми образовательными потребностями, их родителей (законных представителей), педагогических работников;
- различные формы просветительской деятельности (лекции, беседы, информационные стенды, печатные материалы), направленные на разъяснение участникам образовательной деятельности – обучающимся (как имеющим, так и не имеющим недостатки в развитии), их родителям (законным представителям), педагогическим работникам – вопросов, связанных с особенностями образовательной деятельности и сопровождения обучающихся с ОВЗ;
- проведение тематических выступлений для педагогов и родителей (законных представителей) по разъяснению индивидуально-типологических особенностей различных категорий детей с ОВЗ.

2.5.3. Система комплексного психолого-медико-социального сопровождения и поддержки обучающихся с ограниченными возможностями здоровья, включающая комплексное обследование, мониторинг динамики развития, успешности освоения основной образовательной программы основного общего образования

Психолого-медико-социальная помощь оказывается детям на основании заявления или согласия в письменной форме их родителей (законных представителей).

Комплексное психолого-медико-социальное сопровождение и поддержка обучающихся с ОВЗ обеспечиваются специалистами ОУ (педагогом-психологом, медицинским работником, социальным педагогом, учителем-логопедом), регламентируются локальными нормативными актами ОУ, а также ее уставом. Реализуется преимущественно во внеурочной деятельности.

Одним из условий комплексного сопровождения и поддержки обучающихся является тесное взаимодействие специалистов при участии педагогов ОУ, представителей администрации и родителей (законных представителей).

Медицинская поддержка и сопровождение обучающихся с ОВЗ в ОУ осуществляются медицинским работником (медицинской сестрой) на регулярной основе и, помимо общих направлений работы со всеми обучающимися, имеют определенную специфику в сопровождении школьников с ОВЗ. Так, медицинский работник участвует в диагностике школьников с ОВЗ и в определении их индивидуального образовательного маршрута, проводит консультаций педагогов и родителей. В случае необходимости может оказать экстренную (неотложную) помощь (купирует приступ эпилепсии, делает инъекции

(инсулин) и др.). Медицинский работник, являясь сотрудником профильного медицинского учреждения, осуществляет взаимодействие с родителями детей с ОВЗ.

Социально-педагогическое сопровождение школьников с ОВЗ в ОУ также осуществляет социальный педагог. Деятельность социального педагога направлена на защиту прав всех обучающихся, охрану их жизни и здоровья, соблюдение их интересов; создание для школьников комфортной и безопасной образовательной среды. Социальный педагог (совместно с педагогом-психологом) участвует в изучении особенностей школьников с ОВЗ, их условий жизни и воспитания, социального статуса семьи; выявлении признаков семейного неблагополучия; своевременно оказывает социальную помощь и поддержку обучающимся и их семьям в разрешении конфликтов, проблем, трудных жизненных ситуаций, затрагивающих интересы подростков с ОВЗ. Социальный педагог участвует в проведении профилактической и информационно-просветительской работы по защите прав и интересов школьников с ОВЗ; в выборе профессиональных склонностей и интересов. Основными формами работы социального педагога являются: урок (за счет классных часов), внеурочные индивидуальные (подгрупповые) занятия; беседы (со школьниками, родителями, педагогами), индивидуальные консультации (со школьниками, родителями, педагогами). Социальный педагог выступает на родительских собраниях, на классных часах в виде информационно-просветительских лекций и сообщений, взаимодействует с педагогом-психологом, учителем-логопедом, педагогом класса, в случае необходимости с медицинским работником, а также с родителями (их законными представителями), специалистами социальных служб, органами исполнительной власти по защите прав детей.

Психологическое сопровождение обучающихся с ОВЗ осуществляется в рамках реализации основных направлений психологической службы. Педагог-психолог проводит занятия по комплексному изучению и развитию личности школьников с ОВЗ. Работа организуется индивидуально и в мини-группах. Основные направления деятельности школьного педагога-психолога состоят в проведении психодиагностики; развитии и коррекции эмоционально-волевой сферы обучающихся; совершенствовании навыков социализации и расширении социального взаимодействия со сверстниками (совместно с социальным педагогом); разработке и осуществлении развивающих программ; психологической профилактике, направленной на сохранение, укрепление и развитие психологического здоровья учащихся с ОВЗ.

Помимо работы со школьниками педагог-психолог проводит консультативную работу с педагогами, администрацией школы и родителями по вопросам, связанным с обучением и воспитанием учащихся. Кроме того, в течение года педагог-психолог (психолог) осуществляет информационно-просветительскую работу с родителями и педагогами. Данная работа включает чтение лекций, проведение обучающих семинаров и тренингов.

В реализации диагностического направления работы принимают участие как учителя класса (триместровая аттестация учащихся), так и специалисты (проведение диагностики в начале, середине и в конце учебного года).

Данное направление осуществляется ПМПк.

ПМПк является внутришкольной формой организации сопровождения детей с ОВЗ, положение и регламент работы которой разработаны ОУ самостоятельно и утверждены локальным актом.

Цель работы ПМПк: выявление особых образовательных потребностей учащихся с ОВЗ и оказание им помощи (выработка рекомендаций по обучению и воспитанию);

составление, в случае необходимости, индивидуальной программы обучения; выбор и отбор специальных методов, приемов и средств обучения). Специалисты консилиума проводят мониторинг и следят за динамикой развития и успеваемости школьников, своевременно вносят коррективы в программу обучения и в рабочие коррекционные программы; рассматривают спорные и конфликтные случаи, предлагают и осуществляют отбор необходимых для школьника (школьников) дополнительных дидактических материалов и учебных пособий.

В состав ПМПк ОУ входят педагог-психолог, учитель-логопед, педагог (учитель-предметник), социальный педагог, медицинская сестра, а также представитель администрации. Родители уведомляются о проведении ПМПк (Федеральный закон «Об образовании в Российской Федерации», ст. 42, 79).

Реализация системы комплексного психолого-медико-социального сопровождения и поддержки обучающихся с ОВЗ предусматривает создание специальных условий: организационных, кадровых, психолого-педагогических, программно-методических, материально-технических, информационных (Федеральный закон «Об образовании в Российской Федерации», ст. 42, 79).

ОУ при отсутствии необходимых условий (может осуществлять деятельность службы комплексного психолого-медико-социального сопровождения и поддержки обучающихся с ОВЗ на основе сетевого взаимодействия с различными организациями: медицинскими учреждениями; центрами психолого-педагогической, медицинской и социальной помощи; образовательными организациями, реализующими адаптированные основные образовательные программы и др.

2.5.4. Механизм взаимодействия, предусматривающий общую целевую и единую стратегическую направленность работы с учетом вариативно-деятельностной тактики учителей, специалистов в области коррекционной педагогики, специальной психологии, медицинских работников организации, осуществляющей образовательную деятельность, других образовательных организаций и институтов общества, реализующийся в единстве урочной, внеурочной и внешкольной деятельности

Планирование коррекционной работы осуществляется во всех организационных формах деятельности ОУ: в учебной (урочной и внеурочной) деятельности и внеучебной (внеурочной деятельности).

Коррекционная работа в обязательной части (70 %) реализуется в учебной урочной деятельности при освоении содержания основной образовательной программы. На каждом уроке учитель-предметник может поставить и решить коррекционно-развивающие задачи. Содержание учебного материала отбирается и адаптируется с учетом особых образовательных потребностей обучающихся с ОВЗ. Освоение учебного материала этими школьниками осуществляется с помощью специальных методов и приемов.

При наличии нелинейного расписания в учебной урочной деятельности возможно проведение уроков специалистами с обучающимися со сходными нарушениями из разных классов параллели по специальным предметам (разделам), отсутствующим в учебном плане нормально развивающихся сверстников. Например, «Развитие речи» для обучающихся с нарушениями речи, слуха, задержкой психического развития и т. п.

Также эта работа осуществляется в учебной внеурочной деятельности в группах класса, в группах на параллели, в группах на уровне образования по специальным предметам.

В учебной внеурочной деятельности планируются коррекционные занятия со специалистами (учитель-логопед, педагог-психолог) по индивидуально ориентированным коррекционным программам.

Во внеучебной внеурочной деятельности коррекционная работа осуществляется по адаптированным программам дополнительного образования разной направленности (художественно-эстетическая, оздоровительная, ритмика и др.), опосредованно стимулирующих и корригирующих развитие школьников с ОВЗ.

Для развития потенциала обучающихся с ОВЗ специалистами и педагогами с участием самих обучающихся и их родителей (законных представителей) разрабатываются индивидуальные учебные планы.

Реализация индивидуальных учебных планов для детей с ОВЗ может осуществляться педагогами и специалистами и сопровождаться дистанционной поддержкой.

При реализации содержания коррекционной работы распределяется зона ответственности между учителями и разными специалистами, описываются их согласованные действия (план обследования детей с ОВЗ, особые образовательные потребности этих детей, индивидуальные коррекционные программы, специальные учебные и дидактические, технические средства обучения, мониторинг динамики развития и т. д.). Обсуждения проводятся на ПМПк ОУ, методических объединениях и др.

Механизм реализации ПКР раскрывается в учебном плане, во взаимосвязи ПКР и рабочих коррекционных программ, во взаимодействии разных педагогов (учителя, социальный педагог, педагог дополнительного образования и др.) и специалистов (учитель-логопед, педагог-психолог, медицинский работник) внутри ОУ; в сетевом взаимодействии в многофункциональном комплексе и с образовательными организациями, осуществляющими образовательную деятельность.

Взаимодействие включает в себя следующее:

- комплексность в определении и решении проблем обучающегося, предоставлении ему специализированной квалифицированной помощи;
- многоаспектный анализ личностного и познавательного развития обучающегося;
- составление комплексных индивидуальных программ общего развития и коррекции отдельных сторон учебно-познавательной, речевой, эмоционально-волевой и личностной сфер ребенка.

2.5.5. Планируемые результаты коррекционной работы

Программа коррекционной работы предусматривает выполнение требований к результатам, определенным ФГОС ООО.

Планируемые результаты коррекционной работы имеют дифференцированный характер и определяются индивидуальными программами развития детей с ОВЗ.

В зависимости от формы организации коррекционной работы планируются разные группы результатов (личностные, метапредметные, предметные). В урочной деятельности отражаются предметные, метапредметные и личностные результаты. Во внеурочной – личностные и метапредметные результаты.

Личностные результаты – индивидуальное продвижение обучающегося в личностном развитии (расширение круга социальных контактов, стремление к собственной результативности и др.).

Метапредметные результаты – овладение общеучебными умениями с учетом индивидуальных возможностей; освоение умственных действий, направленных на анализ и управление своей деятельностью; сформированность коммуникативных действий, направленных на сотрудничество и конструктивное общение и т. д.

Предметные результаты определяются совместно с учителем – овладение содержанием ООП ООО (конкретных предметных областей; подпрограмм) с учетом индивидуальных возможностей разных категорий детей с ОВЗ; индивидуальные достижения по отдельным учебным предметам (умение учащихся с нарушенным слухом общаться на темы, соответствующие их возрасту; умение выбирать речевые средства адекватно коммуникативной ситуации; получение опыта решения проблем и др.).

Планируемые результаты коррекционной работы включают в себя описание организации и содержания промежуточной аттестации обучающихся в рамках урочной и внеурочной деятельности по каждому классу, а также обобщенные результаты итоговой аттестации на основном уровне обучения.

Достижения обучающихся с ОВЗ рассматриваются с учетом их предыдущих индивидуальных достижений, а не в сравнении с успеваемостью учащихся класса. Это может быть накопительная оценка (на основе текущих оценок) собственных достижений ребенка, а также оценка на основе его портфеля достижений.

3. Организационный раздел основной образовательной программы основного общего образования

3.1. Примерный учебный план основного общего образования

Примерный учебный план ОУ, реализующего образовательную программу основного общего образования (далее примерный учебный план), определяет общие рамки отбора учебного материала, формирования перечня результатов образования и организации образовательной деятельности.

Учебный план основного общего образования разработан на основе:

– Федерального государственного образовательного стандарта основного общего образования, утвержденного приказом Минобрнауки РФ от 17.12.2010 г. №1897.

– Санитарно-эпидемиологических требований к условиям и организации обучения в общеобразовательных учреждениях. СанПиН 2.4.2.2821-10, утвержденных постановлением Главного санитарного врача РФ от 29.12.2010г. №189, зарегистрированных в Минюсте России 03.03.2011 г., №19993.

Примерный учебный план:

- фиксирует максимальный объем учебной нагрузки обучающихся;
- определяет (регламентирует) перечень учебных предметов, курсов и время, отводимое на их освоение и организацию;
- распределяет учебные предметы, курсы по классам и учебным годам.

Примерный учебный план обеспечивает в случаях, предусмотренных законодательством Российской Федерации в сфере образования, возможность обучения на государственном языке Республики Башкортостан и родном языке из числа языков народов Российской Федерации, возможность их изучения, а также устанавливает количество занятий.

Примерный учебный план состоит из двух частей: обязательной части и части, формируемой участниками образовательных отношений.

Обязательная часть примерного учебного плана определяет состав учебных предметов обязательных предметных областей и учебное время, отводимое на их изучение по классам (годам) обучения. Допускаются интегрированные учебные предметы (курсы) как в рамках одной предметной области в целом, так и на определенном этапе обучения.

Часть примерного учебного плана, формируемая участниками образовательных отношений, определяет время, отводимое на изучение содержания образования, обеспечивающего реализацию интересов и потребностей обучающихся, их родителей (законных представителей), педагогического коллектива образовательной организации.

Время, отводимое на данную часть примерного учебного плана, используется на:

- увеличение учебных часов, предусмотренных на изучение отдельных учебных предметов обязательной части;
- введение специально разработанных учебных курсов, обеспечивающих интересы и потребности участников образовательных отношений, в том числе этнокультурные;
- другие виды учебной, воспитательной, спортивной и иной деятельности обучающихся.

В интересах детей с участием обучающихся и их семей могут разрабатываться индивидуальные учебные планы, в рамках которых формируется индивидуальная траектория развития обучающегося (содержание учебных предметов, курсов, модулей, темп и формы образования).

Составляется и утверждается учебный план ОУ на учебный год, где часть, формируемая участниками образовательных отношений распределяется с учетом мнения обучающихся, родителей (законных представителей), педагогического коллектива ОУ.

При проведении занятий по родному (нерусскому) языку из числа языков народов Российской Федерации в ОУ, где наряду с русским языком изучается родной (нерусский) язык (5–9 кл.), по иностранному языку (5–9 кл.), технологии (5–9 кл.), информатике, а также по физике и химии (во время проведения практических занятий) осуществляется деление классов на две группы с учетом норм по предельно допустимой наполняемости групп.

Продолжительность учебного года основного общего образования составляет не менее 34 недель. Количество учебных занятий за 5 лет не может составлять менее 5267 часов. Минимальное число часов в неделю в 5, 6 и 7 классах при 34 учебных неделях составляет 28, 29 и 31 час соответственно.

Учебные занятия проводятся в 5 – 9 классах по 5-дневной учебной неделе, при 40-минутной продолжительности уроков, не менее 34 учебных недель. Продолжительность каникул в течение учебного года составляет не менее 30 календарных дней, летом – не менее 8 недель.

Учебный план МБОУ «СОШ №4» г.Салавата

5 – 9 классы

на 2020 – 2021 учебный год

Предметные области	Учебные предметы Классы	классы							Всего
		5 а,б,в	6а	6 б,в	7а,б,в	8а	8 б,в	9 а,б,в,г	
		Количество часов в неделю/в год							
Обязательная часть									
Русский язык и литература	Русский язык	3/102	4/136	4/136	2/68	1/34	1/34	1/34	11/374
	Литература	2/68	1/34	1/34	1/34	1/34	1/34	2/68	7/238
Родной язык и родная литература	Родной язык	1/34	1/34	1/34	1/34	1/34	1/34	1/34	5/170
	Родная литература	1/34	1/34	1/34	1/34	1/34	1/34	1/34	5/170
Иностранные языки	Иностранный язык	2/68	2/68	2/68	2/68	2/68	2/68	2/68	10/340
	Второй иностранный язык	1/34	1/34	1/34	1/34	1/34	1/34	1/34	5/170
Математика и информатика	Математика	3/102	3/102	3/102					6/204
	Алгебра				2/68	2/68	2/68	2/68	6/204
	Геометрия				1/34	1/34	1/34	1/34	3/102
	Информатика				1/34	1/34	1/34	1/34	3/102
Общественно-научные предметы	История России. Всеобщая история	1/34	1/34	1/34	1/34	1/34	1/34	1/34	5/170
	Обществознание		1/34	1/34	1/34	1/34	1/34	1/34	4/136
	География	1/34	1/34	1/34	1/34	1/34	1/34	1/34	5/170
Основы духовно-нравственной культуры народов России	Основы духовно-нравственной культуры народов России	1*	1*	1*	1*	1/34	1/34	2/68	3/102
Естественно-научные предметы	Физика				1/34	1/34	1/34	1/34	3/102
	Химия					1/34	1/34	1/34	2/68
	Биология	1/34	1/34	1/34	1/34	1/34	1/34	1/34	5/170
Искусство	Музыка	1/34	1/34	1/34	1/34	1/34	1/34		4/136
	ИЗО	1/34	1/34	1/34	1/34				3/102
Технология	Технология	1/34	1/34	1/34	2/68	1/34	1/34		5/170
Физическая культура и Основы безопасности жизнедеятельности	ОБЖ					1/34	1/34	1/34	2/68
	Физическая культура	1/34	1/34	1/34	1/34	2/68	2/68	2/68	7/238
Часть, формируемая участниками образовательных отношений									
Русский язык и литература	Русский язык	2/68	2/68	2/68	2/68	1/34	1/34	1/34	8/272
	Литература	1/34	2/68	2/68	1/34	1/34	1/34	1/34	6/204
Математика и информатика	Математика	2/68	2/68	2/68					4/136
	Алгебра				1/34	1/34	1/34	1/34	3/102
	Геометрия				1/34	1/34	1/34	1/34	3/102
Общественно-научные предметы	История России. Всеобщая история	1/34	1/34	1/34	1/34	1/34	1/34	1/34	5/170
	География				1/34	1/34	1/34	1/34	3/102
Естественно-научные предметы	Физика				1/34	1/34	1/34	1/34	3/102
	Химия					1/34	1/34	1/34	2/68
	Биология					1/34	1/34	1/34	2/68
Технология	Технология	1/34							1/34
Физическая культура и Основы безопасности жизнедеятельности	Физическая культура	1/34	1/34	1/34	1/34				3/102
Башкирский язык как государственный язык Республики Башкортостан		1/34	1/34		1/34		1/34	1/34	5/170
Краеведение				1/34		1/34			

Индивидуальный итоговый проект							1*	
Итого	29/ 986	30/ 1020	30/ 1020	32/ 1088	33/ 1088	33/ 1088	33/ 1088	157/ 5338
Максимально допустимая недельная нагрузка	29/ 986	30/ 1020	30/ 1020	32/ 1088	33/ 1088	33/ 1088	33/ 1088	157/5 338

В качестве родных языков изучаются родной башкирский, родной татарский и родной русский языки. Выбор языка осуществляется на основании заявлений родителей (законных представителей) обучающихся.

Часы, отведенные образовательной организацией для преподавания курса «Основы духовно-нравственной культуры народов России», засчитываются за счет внеурочной деятельности.

Основными методами организации учебных занятий в ОУ являются:

- Словесные (рассказ, объяснение, беседа, дискуссия).
- Работа с учебником и книгой (конспектирование, составление плана текста, цитирование).
- Наглядные (метод иллюстраций, демонстраций).
- Практические (устные, письменные, графические упражнения).
- Лабораторные.
- Объяснительно – иллюстративный.
- Репродуктивный.
- Частично – поисковый (проектные задания).
- Поисковый (исследовательские модули).
- Проблемный.

Основными формами организации учебных занятий в ОУ являются:

- Индивидуальная.
- Фронтальная.
- Групповая.
- Коллективная.
- Парная.

Формы проведения промежуточной аттестации:

- по русскому языку, родному языку и литературе, башкирскому языку – контрольная работа, диктант с грамматическим заданием, изложение, сочинение, тестирование с применением КИМ;
- по литературе – контрольная работа, сочинение, тестирование с применением КИМ;
- по математике – контрольная работа, тестирование с применением КИМ;
- по истории, географии, биологии – тестирование с применением КИМ;
- по иностранному языку – контроль чтения, контроль аудирования, контроль говорения, контроль письма, тестирование с применением КИМ;
- по физической культуре – сдача контрольных нормативов;
- по изобразительному искусству - тестирование с применением КИМ;
- по музыке – контрольная работа;
- по технологии, информатике и ИКТ – защита творческих проектов, тестирование с применением КИМ.

Внеурочная деятельность в соответствии с требованиями ФГОС ООО организуется по основным направлениям развития личности (духовно-нравственное, социальное, общеинтеллектуальное, общекультурное, спортивно-оздоровительное и т. д.).

Содержание данных занятий формируются с учетом пожеланий обучающихся и их родителей (законных представителей) и осуществляются посредством различных форм

организации, отличных от урочной системы обучения, таких как экскурсии, кружки, секции, круглые столы, конференции, диспуты, школьные научные общества, олимпиады, конкурсы, соревнования, поисковые и научные исследования, общественно полезные практики и т. д.

При организации внеурочной деятельности обучающихся используются возможности организаций дополнительного образования, культуры, спорта. В период каникул для продолжения внеурочной деятельности используются возможности специализированных лагерей, тематических лагерных смен, летних школ.

Во внеурочной деятельности с учетом положений Программы воспитания и социализации обучающихся проходят занятия в рамках предметной области «Основы духовно-нравственной культуры народов России». Урочные занятия по «Основам духовно-нравственной культуры народов России» осуществляются за счет части, формируемой участниками образовательных отношений.

3.1.1. Календарный учебный график

Календарный учебный график составляется с учетом мнений участников образовательных отношений, учетом региональных и этнокультурных традиций, с учетом плановых мероприятий учреждений культуры Республики Башкортостан. При составлении календарного учебного графика учитываются различные подходы при составлении графика учебного процесса система организации учебного года: триместровая, полугодовая.

Календарный учебный график реализации образовательной программы составляется в соответствии с Федеральным законом «Об образовании в Российской Федерации» (п. 10, ст. 2), с учетом требований СанПиН и мнения участников образовательных отношений.

Календарный учебный график утверждается ежегодно и утверждается на каждый учебный год.

Календарный учебный график для 5-8 классов

Учебные периоды	Учебная деятельность (урочная и внеурочная)	Продолжительность	Сроки каникул	Продолжительность
Начало учебного года: 01 сентября 2020 г.				
1 триместр	с 01 сентября 2020 г. по 27 октября 2020 г.	8 недель	с 28 октября 2020 г. по 04 ноября 2020 г.	7 дней
2 триместр	с 05 ноября 2020 г. по 29 декабря 2020 г.	8 недель 2 дня	с 30 декабря 2020 г. по 10 января 2021 г.	12 дней
	с 11 января 2021 г. по 21 февраля 2021 г.	6 недель	с 22 февраля 2021 г. по 28 февраля 2021 г.	7 дней
3 триместр	с 01 марта 2021 г. по 11 апреля 2021 г.	6 недель	с 12 апреля 2021 г. по 18 апреля 2021 г.	7 дней
	с 19 апреля 2021 г. по 28 мая 2021 г.	5 недель 5 дней	с 29 мая 2021 г. по 31 августа 2021 г.	
Окончание учебного года: 28 мая 2021 г.				

Продолжительность учебного года: 34 недели (1 триместр – 8 недель, 2 триместр – 14 недель + 2 дня, 3 триместр 11 недель + 5 дней). Продолжительность каникул в течение учебного года: 33 дня. Сроки проведения промежуточных аттестаций: 1 триместр: с 26 октября 2020 г. по 01 ноября 2020 г. 2 триместр: с 22 февраля 2021 г. по 28 февраля 2021 г. 3 триместр, учебный год: с 17 мая 2021 г. по 28 мая 2021 г.

Календарный учебный график для 9 классов

Учебные периоды	Учебная деятельность (урочная и внеурочная)	Продолжительность	Сроки каникул	Продолжительность
Начало учебного года: 01 сентября 2020 г.				
1 триместр	с 01 сентября 2020 г. по 25 октября 2020 г.	8 недель	с 26 октября 2020 г. по 01 ноября 2020 г.	7 дней
2 триместр	с 02 ноября 2020 г. по 31 декабря 2020 г.	8 недель 2 дня	с 01 января 2021 г. по 10 января 2021 г.	12 дней
	с 11 января 2021 г. по 21 февраля 2021 г.	6 недель	с 22 февраля 2021 г. по 28 февраля 2021 г.	7 дней
3 триместр	с 01 марта 2021 г. по 11 апреля 2021 г.	6 недель	с 12 апреля 2021 г. по 18 апреля 2021 г.	7 дней
	с 19 апреля 2021 г. по 25 мая 2021 г.	5 недель 2 дня		
Окончание учебного года: 28 мая 2021 г.				

Продолжительность учебного года: 34 недели (1 триместр – 8 недель, 2 триместр – 14 недель + 2 дня, 3 триместр – 11 недель + 2 дня). Продолжительность каникул в течение учебного года: 31 день. Сроки проведения промежуточных аттестаций: 1 триместр: с 26 октября 2020 г. по 01 ноября 2020 г. 2 триместр: с 22 февраля 2021 г. по 28 февраля 2021 г. 3 триместр, учебный год: с 17 мая 2021 г. по 24 мая 2021 г.

3.1.2. План внеурочной деятельности

Под внеурочной деятельностью в рамках реализации ФГОС ООО следует понимать образовательную деятельность, осуществляемую в формах, отличных от классно-урочной, и направленную на достижение планируемых результатов освоения основной образовательной программы основного общего образования.

В качестве организационного механизма реализации внеурочной деятельности в МБОУ «СОШ №4» г.Салавата используется план внеурочной деятельности – нормативный документ, который обеспечивает введение в действие и реализацию требований Федерального государственного образовательного стандарта основного общего образования, определяет общий и максимальный объем нагрузки обучающихся в рамках внеурочной деятельности, состав и структуру направлений и форм внеурочной деятельности по классам (годам обучения).

В своей деятельности ОУ ориентируется, прежде всего, на стратегические цели развития образования в Российской Федерации и Республике Башкортостан, на реализацию Программы развития МБОУ «СОШ№4» г. Салавата

Организация внеурочной деятельности в ОУ опирается на следующие нормативные документы:

1. Федеральный закон Российской Федерации от 29 декабря 2012 г. № 273-ФЗ "Об образовании в Российской Федерации".

2. Приказ Министерства образования и науки Российской Федерации от 17 декабря 2010 г. № 1897 «Об утверждении Федерального государственного образовательного стандарта основного общего образования».

3. Постановление Главного государственного санитарного врача Российской Федерации от 29.12.2010 «Об утверждении СанПиН 2.4.2.2821-10 «Санитарно-эпидемиологические требования к условиям и организации обучения в общеобразовательных учреждениях».

4. Письмо Департамента общего образования Министерства образования и науки Российской Федерации от 12 мая 2011 года № 03-296 «Об организации внеурочной деятельности при введении федерального государственного образовательного стандарта общего образования».

5. Примерная основная образовательная программа основного общего образования одобрена Координационным советом при Департаменте общего образования Минобрнауки России по вопросу организации введения Федерального государственного образовательного стандарта общего образования.

6. Приказ Министерства образования и науки РФ от 28.12.2010 № 2106 «Об утверждении федеральных требований к образовательным учреждениям в части охраны здоровья обучающихся, воспитанников»

7. Устав МБОУ «СОШ№4» г. Салавата

3.1.2.1. Целевая направленность, стратегические и тактические цели внеурочной деятельности.

План составлен с целью дальнейшего совершенствования образовательных отношений, обеспечения вариативности образовательных отношений, всестороннего развития обучающихся, реализации потребностей обучающихся. Настоящий план внеурочной деятельности определяет направления внеурочной деятельности, формы организации, распределение часов, содержание занятий.

Специфика внеурочной деятельности заключается в том, что в условиях ОУ ребёнок получает возможность подключиться к занятиям по интересам, познать новый способ существования - безоценочный, при этом обеспечивающий достижение успеха благодаря его способностям независимо от успеваемости по обязательным учебным дисциплинам.

Внеурочная деятельность, опирается на содержание основного общего образования, интегрирует с ним, что позволяет сблизить процессы воспитания, обучения и развития, решая тем самым одну из наиболее сложных проблем современной педагогики. В процессе совместной творческой деятельности учителя и обучающегося происходит становление личности ребенка.

Целью внеурочной деятельности является создание условий для достижения обучающимися необходимого для жизни в обществе социального опыта и формирования принимаемой обществом системы ценностей, создание условий для многогранного развития и социализации каждого обучающегося в свободное от учёбы время. Создание воспитывающей среды, обеспечивающей активизацию социальных, интеллектуальных

интересов обучающихся в свободное время, развитие здоровой, творчески растущей личности, с сформированной гражданской ответственностью и правовым самосознанием, подготовленной к жизнедеятельности в новых условиях, способной на социально значимую практическую деятельность, реализацию добровольческих инициатив.

Внеурочная деятельность является равноправным, взаимодополняющим компонентом базового образования. Внеурочная деятельность осуществляется во второй половине дня. Часы, отведённые на внеурочную деятельность, реализуются по выбору обучающихся и родителей (законных представителей), но не более 10 часов в неделю на одного обучающегося.

Внеурочная деятельность в ОУ позволяет решать задачи:

- организовать общественно-полезную и досуговую деятельность обучающихся совместно с родителями, педагогами, сверстниками, старшими детьми;
- включать обучающихся в разностороннюю деятельность;
- формировать навыки позитивного коммуникативного общения;
- развивать навыки организации и осуществления сотрудничества с педагогами, сверстниками, родителями, старшими детьми в решении общих проблем;
- воспитывать трудолюбие, способность к преодолению трудностей, целеустремленность и настойчивость в достижении результата;
- развивать позитивное отношение к базовым общественным ценностям (человек, семья, Отечество, природа, мир, знания, труд, культура) - для формирования здорового образа жизни;
- создавать условия для эффективной реализации основных целевых образовательных программ различного уровня, реализуемых во внеурочное время;
- совершенствовать материально-техническую базу организации досуга обучающихся.

Раздел вариативной части «Внеурочная деятельность» позволяет в полной мере реализовать требования федеральных государственных образовательных стандартов общего образования. За счет указанных в базисном учебном (образовательном) плане часов на внеурочные занятия реализуются дополнительные образовательные программы, программа воспитания и социализации обучающихся.

Организация занятий по направлениям раздела «Внеурочная деятельность» является неотъемлемой частью образовательных отношений в ОУ.

Часы, отводимые на внеурочную деятельность, используются по желанию обучающихся и направлены на реализацию различных форм ее организации, отличных от урочной системы обучения. Занятия проводятся в форме кружков, секций, круглых столов, диспутов, экскурсий.

Исходя из задач, форм и содержания внеурочной деятельности, для ее реализации в ОУ использована оптимизационная модель (на основе оптимизации всех внутренних ресурсов образовательного учреждения). Такая модель внеурочной деятельности предполагает, что в ее реализации принимают участие все педагогические работники ОУ (учителя-предметники, социальный педагог, педагог-психолог, педагог-организатор, библиотекарь, педагоги дополнительного образования). В этом случае координирующую роль выполняет классный руководитель, который в соответствии со своими функциями и задачами: взаимодействует с педагогическими работниками, а также учебно-вспомогательным персоналом ОУ; организует в классе образовательный процесс, оптимальный для развития положительного потенциала личности обучающихся в рамках деятельности общешкольного коллектива; организует систему отношений через

разнообразные формы воспитывающей деятельности коллектива класса, в том числе через органы самоуправления; организует социально значимую, творческую деятельность обучающихся. Преимущества оптимизационной модели состоят в минимизации финансовых расходов на внеурочную деятельность, создании единого образовательного и методического пространства, содержательном и организационном единстве.

Механизм конструирования оптимизационной модели:

1. Администрация ОУ проводит анализ ресурсного обеспечения (материально-технической базы, кадрового обеспечения, финансово-экономического обеспечения (возможности использования внебюджетных средств, возможность осуществления платных дополнительных образовательных услуг) и определяет возможности для организации внеурочной деятельности.

2. Классный руководитель проводит анкетирование среди родителей (законных представителей) с целью:

- получения информации о направлениях и еженедельной временной нагрузке обучающихся в объединениях, центрах, учреждениях дополнительного образования, учреждениях культуры и спорта (в том числе негосударственных);

- знакомства родителей (законных представителей) с возможностями ОУ по организации внеурочной деятельности обучающихся (примерным планом внеурочной деятельности; программами кружков, секций, объединений; планируемыми результатами внеурочной деятельности обучающихся);

- получения информации о выборе родителями (законными представителями) предпочтительных направлений и форм внеурочной деятельности детей.

Полученная информация является основанием для выстраивания индивидуального маршрута ребенка во внеурочной деятельности, комплектования групп (кружков, секций, клубов и др.), утверждения плана и рабочей программы курса внеурочной деятельности, а также составления расписания внеурочной деятельности обучающихся с учетом возможностей ОУ.

Рабочие программы курсов внеурочной деятельности должны содержать:

- 1) титульный лист;
- 2) пояснительную записку;
- 3) результаты освоения курса внеурочной деятельности;
- 4) содержание курса внеурочной деятельности с указанием форм организации учебных занятий и основных видов учебной деятельности;
- 5) тематическое планирование.

Эффективное конструирование оптимизационной модели внеурочной деятельности опирается на следующие принципы:

- Принцип учета потребностей обучающихся и их родителей (законных представителей). Для этого необходимо выявление запросов родителей (законных представителей) и обучающихся, соотнесение запроса с кадровым и материально-техническим ресурсом учреждения, особенностями образовательной программы ОУ.

- Принцип гуманистической направленности. При организации внеурочной деятельности в максимальной степени учитываются интересы и потребности детей, поддерживаются процессы становления и проявления индивидуальности и субъектности школьников, создаются условия для формирования умений и навыков самопознания обучающихся, самоопределения, самостроительства, самореализации, самоутверждения.

- Принцип разнообразия направлений внеурочной деятельности, предполагающий реализацию максимального количества направлений и видов внеурочной деятельности,

предоставляющих для детей реальные возможности свободного выбора, осуществления проб своих сил и способностей в различных видах деятельности, поиска собственной ниши для удовлетворения потребностей, желаний, интересов.

- Принцип оптимального использования учебного и каникулярного периодов учебного года при организации внеурочной деятельности. Часть программы внеурочной деятельности может быть реализована во время каникул. Информация о времени проведения тех или иных занятий должна содержаться в рабочей программе кружка, студии.

- Принцип учета возможностей учебно-методического комплекта, используемого в образовательных отношениях.

- Принцип успешности и социальной значимости. Усилия организаторов внеурочной деятельности направляются на формирование у детей потребности в достижении успеха. Важно, чтобы достигаемые ребенком результаты были не только лично значимыми, но и ценными для социального окружения ОУ.

Таким образом, план внеурочной деятельности создаёт условия для повышения качества образования, обеспечивает развитие личности обучающихся, способствует самоопределению обучающихся в выборе дальнейшего профиля обучения с учетом возможностей педагогического коллектива.

3.1.2.2. Направления внеурочной деятельности в МБОУ «СОШ№4»г.Салавата

Внеурочная деятельность организуется по направлениям:

- 1) духовно-нравственное;
- 2) спортивно-оздоровительное;
- 3) общекультурное;
- 4) общеинтеллектуальное;
- 5) социальное.

1) Духовно-нравственное направление.

Цель направления - обеспечение духовно-нравственного развития обучающихся в единстве урочной, внеурочной и внешкольной деятельности, в совместной педагогической работе ОУ, семьи и других институтов общества; активизация внутренних резервов обучающихся, способствующих успешному освоению нового социального опыта на уровне основного общего образования, в формировании социальных, коммуникативных компетенций, необходимых для эффективного взаимодействия в социуме.

В основу работы по данному направлению положены ключевые воспитательные задачи, базовые национальные ценности российского общества.

Основными задачами являются:

1. Формировать общечеловеческие ценности, в контексте формирования у обучающихся гражданской идентичности.
2. Воспитывать нравственного, ответственного, инициативного и компетентного гражданина России.
3. Приобщать обучающихся к культурным ценностям своей этнической или социокультурной группы.
4. Сохранять базовые национальные ценности российского общества.
5. Последовательно расширять и укреплять ценностно-смысловую сферу личности.
6. Формировать психологическую культуру и коммуникативные компетенции для обеспечения эффективного и безопасного взаимодействия в социуме.
7. Формировать способности обучающегося сознательно выстраивать и оценивать отношения в социуме.

8. Способствовать становлению гуманистических и демократических ценностных ориентаций.

9. Формировать основы культуры межэтнического общения.

10. Формировать отношение к семье как к основе российского общества.

Данное направление реализуется: программой воспитания и социализации обучающихся, программами внеурочной деятельности «Я – гражданин!», «Основы духовно-нравственной культуры народов России»

Формами внеурочной деятельности являются:

- Тематические классные часы.
- Конкурсы рисунков, плакатов.
- Организация мероприятий ко Дню единства, ко Дню Конституции, Дню флага, ко Дню Победы, новогодних праздников, Дню пожилого человека, Дню инвалида, Дню знаний, Дню последнего звонка и т. д.

- Цикл бесед «Школа вежливости».
- Акция «Добро своими руками».
- Военно-спортивная игра «Зарница».
- День самоуправления.
- Акция «Мы благодарны Вам, ветераны!».
- Акция «Ветеранские судьбы».
- Мероприятия в рамках проекта «Город, в котором я живу».
- Фестиваль национальных культур.
- Конкурс патриотической песни «К подвигу героев сердцем прикоснись!».
- Литературно-этические гостиные.
- Тематические концерты для ветеранов Великой Отечественной войны, родителей, жителей микрорайона.

- Мероприятия в рамках проектов «Город глазами детей», «Афиша».

- Встречи с ветеранами.

- Встречи с интересными людьми.

- Уроки Мужества к памятным датам России.

2) Спортивно-оздоровительное.

Целесообразность данного направления заключается в формировании знаний, установок, личностных ориентиров и норм поведения, обеспечивающих сохранение и укрепление физического, психологического и социального здоровья обучающихся на уровне основного общего образования как одной из ценностных составляющих, способствующих познавательному и эмоциональному развитию ребенка, достижению планируемых результатов освоения образовательной программы основного общего образования.

Основные задачи:

1. Формировать культуру здорового и безопасного образа жизни.

2. Использовать оптимальные двигательные режимы для детей с учетом их возрастных, психологических и иных особенностей.

3. Развивать потребности в занятиях физической культурой и спортом.

Данное направление реализуется: программой воспитания и социализации учащихся, программами внеурочной деятельности «Общая физическая подготовка», «Футбол», «Легкая атлетика», «Меткий стрелок»

Формами внеурочной деятельности являются:

- Организация походов, экскурсий.

- Дни здоровья.
- «Весёлые старты».
- Внутришкольные спортивные соревнования.
- Профилактические занятия по ПДД и ОБЖ.
- Проведение диспансеризации.
- Проведение бесед по охране здоровья.
- Применение на уроках игровых моментов, физ.минуток.
- Участие в городских спортивных соревнованиях.
- Летний оздоровительный лагерь с дневным пребыванием детей.
- Занятия в кружках и секциях.
- Тематические классные часы.

3) Общекультурное направление.

Воспитание способности к духовному развитию, нравственному самосовершенствованию, формированию ценностных ориентаций, развитие общей культуры, знакомство с общечеловеческими ценностями мировой культуры, духовными ценностями отечественной культуры, нравственно-этическими ценностями многонационального народа России и народов других стран - цель общекультурного направления.

Данное направление реализуется: программой воспитания и социализации обучающихся, программами внеурочной деятельности «Этика: азбука добра», «Я и культура», «Юный вокалист», «Юный художник», «Изобразительное искусство»

Формами внеурочной деятельности являются:

- Организация экскурсий по историческим местам города, Республики, России.
- Выставки детских рисунков, поделок и творческих работ обучающихся.
- Тематические классные часы.
- Посещение Башдрамтеатра, ДК «Агидель», Дк «Нефтехимик».
- Внеклассные мероприятия (конкурс «Театральная весна», «Самый класс»).
- День культуры.
- Концерты, посвященные знаменательным датам.
- Участие в конкурсе КВН.
- Занятия в кружках и секциях.

4) Общеинтеллектуальное направление.

Данное направление призвано обеспечить достижения планируемых результатов освоения основной образовательной программы основного общего образования.

Основными задачами являются:

1. Формировать навыки научно-интеллектуального труда.
2. Развивать культуру логического и алгоритмического мышления, воображения.
3. Формировать первоначальный опыт практической преобразовательной деятельности.
4. Способствовать овладению навыками универсальных учебных действий обучающихся на ступени основного общего образования.

Данное направление реализуется: программой воспитания и социализации учащихся, программами внеурочной деятельности «Английский с удовольствием», «Интернет технологии»

Формами внеурочной деятельности являются:

- Предметные недели.

- Библиотечные уроки.
- Конкурсы, экскурсии, олимпиады, конференции, деловые и ролевые игры и др.
- Участие в научно-исследовательских конференциях на уровне школы, города, области.
- Занятия в интеллектуальных кружках.
- Занятия по подготовке к ГИА и предметным олимпиадам.
- Тематические классные часы.

б) Социальное направление.

Цель данного направления: создание условий для перевода ребенка в позицию активного члена гражданского общества, способного самоопределяться на основе ценностей, вырабатывать собственное понимание и цели, разрабатывать проекты преобразования общества, реализовывать данные проекты.

Основными задачами являются:

- Формировать навыки социального проектирования.
- Формировать первоначальный опыт практической преобразовательной деятельности.
- Формировать позитивное отношение к базовым ценностям.
- Формировать навыки труда, позитивного отношения к трудовой деятельности.
- Вырабатывать чувство ответственности и уверенности в своих силах.
- Вырабатывать стремление активно участвовать в общих интересах в делах класса, школы, города.

Данное направление реализуется программой воспитания и социализации обучающихся, программами внеурочной деятельности «Юный пожарный», «Отряд ЮИД», «Моя экологическая грамотность»,

Формами внеурочной деятельности являются:

- Тематические классные часы.
- Экологические экскурсии.
- Дни защиты окружающей среды от экологической опасности.
- Экскурсии по городу.
- Экскурсии на предприятия города.
- Занятия с педагогом-психологом.
- Занятия с социальным педагогом.
- Тематические праздники «День птиц», «День воды», «День Земли».
- Занятия в кружках.

3.1.2.3. Режим организации внеурочной деятельности

Расписание занятий внеурочной деятельности составляется с учетом наиболее благоприятного режима труда и отдыха обучающихся. Занятия проводятся во второй половине дня, после окончания учебных занятий. Расписание занятий внеурочной деятельности составлено в соответствии с действующими САНПиными и соответствует различным сменам видов деятельности обучающихся.

При работе с детьми осуществляется дифференцированный подход с учетом возраста детей и этапов их подготовки, чередованием различных видов деятельности (мыслительной, двигательной).

Расписание занятий включает в себя следующие нормативы:

- недельную (максимальную) нагрузку на обучающихся;

- недельное количество часов на реализацию программ по каждому направлению развития личности.

3.1.2.3. Структура плана внеурочной деятельности ОУ
Примерный план внеурочной деятельности на 2015-2020гг.

Примерный план внеурочной деятельности на 2015-2020гг.

Направление внеурочной деятельности	5 класс	6 класс	7 класс	8 класс	9 класс
Духовно – нравственное	Курс «Основы духовно-нравственной культуры» (1 час)	Курс «Основы духовно-нравственной культуры» (1 час)	Курс «Основы духовно-нравственной культуры» (1 час)	Курс «Юный обществовед» (1 час)	Курс «Юный обществовед» (1 час) Курс «Я – гражданин» (1 час)
Спортивно – оздоровительное	Курс «Общая физическая подготовка» (1 час)	Курс «Общая физическая подготовка» (1 час)	Курс «Общая физическая подготовка» (1 час)	Курс «Общая физическая подготовка» (1 час)	Курс «Общая физическая подготовка» (1 час)
Общекультурное	Курс «Этика: азбука добра» (1 час) Курс «Изостудия» (1 час) Курс «Путешествие по странам» (1 час)	Курс «Этика: азбука добра» (1 час) Курс «Изостудия» (1 час) Курс «Путешествие по странам» (1 час)	Курс «Изостудия» (1 час) Курс «Путешествие по странам» (1 час)	Курс «Путешествие по странам» (1 час)	Курс «Этика: азбука добра» (1 час) Курс «Путешествие по странам» (1 час)
Общеинтеллектуальное	Курс «Счастливый английский» (1 час) Курс «Удивительная математика» (1 час)	Курс «Счастливый английский» (1 час) Курс «Удивительная математика» (1 час)	Курс «Счастливый английский» (1 час) Курс «В мире математики» (1 час) Курс «Филологическая гимнастика» (1 час) Курс «Заниматель	Курс «Счастливый английский» (1 час) Курс «Удивительная математика» (1 час) Курс «Филологическая гимнастика» (1 час)	Курс «Счастливый английский» (1 час) Курс «Удивительная математика» (1 час) Курс «Юный химик» (1 час) Курс «Физика

			ная химия» (1 час) Курс «Физика вокруг нас» (1 час)	Курс «Удивительная химия» (1 час) «Физика вокруг нас» (1 час) Курс «Юный биолог» (1 час)	вокруг нас» (1 час) Курс «Проектная деятельность» (1 час)
Социальное	Курс «Юный инспектор дорожного движения» (1 час) Курс «Основы безопасности жизнедеятельности» (1 час)	Курс «Юный инспектор дорожного движения» (1 час) Курс «Основы безопасности жизнедеятельности» (1 час)	Курс «Основы безопасности жизнедеятельности» (1 час)	Курс «Семьеведение» (1 час)	Курс «Медиабезопасность» (1 час)
Методическая работа	Тематический классный час (1 час)	Тематический классный час (1 час)			
Итого:	10 часов	10 часов	10 часов	10 часов	11 часов

3.2. Система условий реализации основной образовательной программы

3.2.1. Описание кадровых условий реализации образовательной программы основного общего образования

ОУ укомплектовано кадрами, имеющими необходимую квалификацию для решения задач, определенных образовательной программой, способными к инновационной профессиональной деятельности.

ОУ полностью укомплектовано педагогическими, руководящими и иными работниками. Уровень квалификации педагогических и иных работников соответствует требованиям, предъявляемым при реализации ФГОС. Осуществляется непрерывность профессионального развития педагогических работников ОУ, реализующего образовательную программу основного общего образования.

Основой для разработки должностных инструкций, содержащих конкретный перечень должностных обязанностей работников, с учетом особенностей организации труда и управления, а также прав, ответственности и компетентности работников ОУ, служат квалификационные характеристики, представленные в Едином квалификационном справочнике должностей руководителей, специалистов и служащих (ЕКС), раздел «Квалификационные характеристики должностей работников образования».

Аттестация педагогических работников в соответствии с Федеральным законом «Об образовании в Российской Федерации» (ст. 49) проводится в целях подтверждения их соответствия занимаемым должностям на основе оценки их профессиональной деятельности, с учетом желания педагогических работников в целях установления квалификационной

категории. Проведение аттестации педагогических работников в целях подтверждения их соответствия занимаемым должностям осуществляется один раз в пять лет на основе оценки их профессиональной деятельности аттестационными комиссиями, самостоятельно формируемыми ОУ.

Проведение аттестации в отношении педагогических работников образовательных организаций, находящихся в ведении субъекта Российской Федерации, муниципальных и частных организаций, осуществляется аттестационными комиссиями, формируемыми уполномоченными органами государственной власти субъектов Российской Федерации.

Порядок проведения аттестации педагогических работников устанавливается федеральным органом исполнительной власти, осуществляющим функции по выработке государственной политики и нормативно-правовому регулированию в сфере образования, по согласованию с федеральным органом исполнительной власти, осуществляющим функции по выработке государственной политики и нормативно-правовому регулированию в сфере труда.

Образовательное учреждение укомплектовано медицинским работником, работниками пищеблока, вспомогательным персоналом.

Профессиональное развитие и повышение квалификации педагогических работников

№	Ф.И.О. педагога	должность	последний год	
			прохождения аттестации	повышения квалификации
1	2	3	4	5
1.	Абдульманова Алла Петровна	учитель физ – ры	26.12.2017 (в)	2021
2.	Аллагулова Гульнара Закариевна	учитель баш.яз. и лит.	23.11.2020 (в)	2021
3.	Баширова Марина Юрьевна	учитель рус.яз. и лит.	-	2021
4.	Белова Татьяна Петровна	логопед	23.12.2019 (в)	2021
5.	Бурнашева Дина Рустамовна	учитель рус.яз. и лит.	26.12.2017 (в)	2021
6.	Вадомская Ольга Геннадьевна	учитель математики	23.11.2020 (в)	2021
7.	Вершинина Елена Александровна	учитель географии	23.12.2019 (в)	2020
8.	Газизова Филюза Фарвазовна	учитель баш.яз. и лит.	23.11.2020 (в)	2021
9.	Ельченко Жанна Анатольевна	учитель физики	21.12.2016 (в)	2020
10.	Зайцева Светлана Фаритовна	учитель химии	23.11.2020 (в)	2020
11.	Зыкова Надежда Николаевна	учитель физ - ры	25.12.2018 (в)	2021
12.	Иждавлетова Лилия Тимергалиевна	учитель физ - ры	25.12.2018 (в)	2021
13.	Ильязова Юлия Венеровна	учитель англ. яз.	26.12.2017 (1)	2021
14.	Исламова Лилия Рашитовна	учитель рус.яз. и лит.	25.12.2018 (в)	2020
15.	Каримова Гузелия Галихановна	учитель технологии	23.11.2020 (в)	2020
16.	Красюков Дмитрий	учитель англ. яз.	23.12.2019 (в)	2021

	Валерианович			
17.	Красюкова Елена Александровна	учитель математики	25.12.2018 (1)	2021
18.	Мурзагалеева Светлана Ринатовна	учитель англ. яз.	23.11.2020 (1)	2021
19.	Озерова Юлия Александровна	учитель музыки	23.11.2020 (1)	2021
20.	Подшивалов Александр Леонидович	учитель технологии преподаватель ОБЖ	23.11.2020 (в) 25.12.2018 (в)	2020
21.	Прокопова Наталья Сергеевна	учитель информатики	26.01.2017 (1)	2021
22.	Рихтер Оксана Рифкатовна	учитель рус.яз. и лит.	26.12.2017 (в)	2021
23.	Родионова Мария Алексеевна	социальный педагог	-	2021
24.	Сайкина Дина Ильдаровна	учитель истории и обществозн.	23.12.2019 (1)	2021
25.	Тулупова Евгения Федоровна	учитель рус.яз. и лит.	23.12.2019 (в)	2021
26.	Турченкова Светлана Валерьевна	директор учитель математики	30.11.2020 (в) 23.11.2020 (в)	2021
27.	Усатенко Сергей Владимирович	учитель истории и обществозн.	-	2021
28.	Чернейкина Татьяна Леонидовна	учитель ИЗО и черчения	21.12.2016 (1)	2021
29.	Юлдашева Алия Мансуровна	учитель англ. яз.	20.02.2021 (1)	2021
30.	Юлукова Ирина Хурматовна	учитель математики	21.12.2016 (1)	2021
31.	Яроцкая Ирина Александровна	учитель биологии	25.12.2018 (1)	2021

При этом используются различные образовательные организации, имеющие соответствующую лицензию.

Формами повышения квалификации являются: послевузовское обучение в высших учебных заведениях, в том числе магистратуре, аспирантуре, докторантуре, на курсах повышения квалификации; стажировки, участие в конференциях, обучающих семинарах и мастер-классах по отдельным направлениям реализации образовательной программы; дистанционное образование; участие в различных педагогических проектах; создание и публикация методических материалов и др..

Для достижения результатов образовательной программы в ходе ее реализации предполагается оценка качества и результативности деятельности педагогических работников с целью коррекции их деятельности, а также определения стимулирующей части фонда оплаты труда.

Примерные критерии оценки результативности деятельности педагогических работников. Результативность деятельности может оцениваться по схеме:

- критерии оценки,
- содержание критерия,
- показатели/индикаторы.

Показатели и индикаторы разработаны ОУ на основе планируемых результатов (в том числе для междисциплинарных программ) и в соответствии со спецификой образовательной программы ОУ. Они отражают динамику образовательных достижений обучающихся, в том числе формирования УУД, а также активность и результативность их участия во внеурочной деятельности, образовательных, творческих и социальных, в том числе разновозрастных, проектах, школьном самоуправлении, волонтерском движении. Обобщенная оценка личностных результатов учебной деятельности обучающихся осуществляется в ходе различных мониторинговых исследований. При оценке качества деятельности педагогических работников учитываются востребованность услуг учителя (в том числе внеурочных) учениками и родителями; использование учителями современных педагогических технологий, в том числе ИКТ и здоровьесберегающих; участие в методической и научной работе; распространение передового педагогического опыта; повышение уровня профессионального мастерства; работа учителя по формированию и сопровождению индивидуальных образовательных траекторий обучающихся; руководство проектной деятельностью обучающихся; взаимодействие со всеми участниками образовательного процесса и др.

Ожидаемый результат повышения квалификации – профессиональная готовность работников образования к реализации ФГОС ООО:

- обеспечение оптимального вхождения работников образования в систему ценностей современного образования;

- освоение новой системы требований к структуре основной образовательной программы, результатам ее освоения и условиям реализации, а также системы оценки итогов образовательной деятельности обучающихся;

- овладение учебно-методическими и информационно-методическими ресурсами, необходимыми для успешного решения задач ФГОС ООО.

Одним из условий готовности ОУ к введению ФГОС ООО является создание системы методической работы, обеспечивающей сопровождение деятельности педагогов на всех этапах реализации требований ФГОС ООО. Организация методической работы ОУ планируется по следующей форме: мероприятия, сроки исполнения, ответственные, подведение итогов, обсуждение результатов (но не ограничиваются этим).

При используются мероприятия:

1. Семинары, посвященные содержанию и ключевым особенностям ФГОС ООО.

2. Тренинги для педагогов с целью выявления и соотнесения собственной профессиональной позиции с целями и задачами ФГОС ООО.

3. Заседания методических объединений учителей, воспитателей по проблемам введения ФГОС ООО.

4. Участие педагогов в разработке разделов и компонентов основной образовательной программы ОУ.

5. Участие педагогов в разработке и апробации оценки эффективности работы в условиях внедрения ФГОС ООО и новой системы оплаты труда.

6. Участие педагогов в проведении мастер-классов, круглых столов, стажерских площадок, «открытых» уроков, внеурочных занятий и мероприятий по отдельным направлениям введения и реализации ФГОС ООО.

Подведение итогов и обсуждение результатов мероприятий осуществляются в разных формах: совещания при директоре, заседания педагогического и методического советов, решения педагогического совета, презентации, приказы, инструкции, рекомендации, резолюции и т. д.

3.2.2. Психолого-педагогические условия реализации образовательной программы основного общего образования

Требованиями ФГОС к психолого-педагогическим условиям реализации образовательной программы основного общего образования являются:

- обеспечение преемственности содержания и форм организации образовательных отношений к уровню начального общего образования с учетом специфики возрастного психофизического развития обучающихся, в том числе особенностей перехода из младшего школьного возраста в подростковый;
- обеспечение вариативности направлений и форм, а также диверсификации уровней психолого-педагогического сопровождения участников образовательных отношений;
- формирование и развитие психолого-педагогической компетентности участников образовательных отношений.

Преемственность содержания и форм организации образовательных отношений по отношению к уровню начального общего образования с учетом специфики возрастного психофизического развития обучающихся, в том числе особенностей перехода из младшего школьного возраста в подростковый, включает: учебное сотрудничество, совместную деятельность, разновозрастное сотрудничество, дискуссию, тренинги, групповую игру, освоение культуры аргументации, рефлексии, педагогическое общение, а также информационно-методическое обеспечение образовательных отношений.

При организации психолого-педагогического сопровождения участников образовательных отношений на уровне основного общего образования выделяют следующие уровни психолого-педагогического сопровождения: индивидуальное, групповое, на уровне класса, на уровне ОУ.

Основными формами психолого-педагогического сопровождения выступают:

- диагностика, направленная на определение особенностей статуса обучающегося, которое проводится на этапе перехода ученика на следующий уровень образования и в конце каждого учебного года;
- консультирование педагогов и родителей, которое осуществляется учителем и психологом с учетом результатов диагностики, а также администрацией ОУ;
- профилактика, экспертиза, развивающая работа, просвещение, коррекционная работа, осуществляемая в течение всего учебного времени.

К основным направлениям психолого-педагогического сопровождения относятся:

- сохранение и укрепление психологического здоровья;
- мониторинг возможностей и способностей обучающихся;
- психолого-педагогическую поддержку участников олимпиадного движения;
- формирование у обучающихся понимания ценности здоровья и безопасного образа жизни;
- развитие экологической культуры;
- выявление и поддержку детей с особыми образовательными потребностями и особыми возможностями здоровья;
- формирование коммуникативных навыков в разновозрастной среде и среде сверстников;
- поддержку детских объединений и ученического самоуправления;
- выявление и поддержка детей, проявивших выдающиеся способности.

3.2.3. Финансово-экономические условия реализации образовательной программы основного общего образования

Финансовое обеспечение реализации образовательной программы основного общего образования опирается на исполнение расходных обязательств, обеспечивающих государственные гарантии прав на получение общедоступного и бесплатного основного общего образования. Объем действующих расходных обязательств отражается в государственном задании ОУ.

Государственное задание устанавливает показатели, характеризующие качество и (или) объем (содержание) государственной услуги (работы), а также порядок ее оказания (выполнения).

Обеспечение государственных гарантий реализации прав на получение общедоступного и бесплатного основного общего образования в ОУ осуществляется в соответствии с нормативами, определяемыми органами государственной власти субъектов Российской Федерации.

Норматив затрат на реализацию образовательной программы основного общего образования – гарантированный минимально допустимый объем финансовых средств в год в расчете на одного обучающегося, необходимый для реализации образовательной программы основного общего образования, включая:

- расходы на оплату труда работников, реализующих образовательную программу основного общего образования;
- расходы на приобретение учебников и учебных пособий, средств обучения, игр, игрушек;
- прочие расходы (за исключением расходов на содержание зданий и оплату коммунальных услуг, осуществляемых из местных бюджетов).

Нормативные затраты на оказание государственной или муниципальной услуги в сфере образования определяются по каждому виду и направленности образовательных программ, с учетом форм обучения, типа образовательной организации, сетевой формы реализации образовательных программ, образовательных технологий, специальных условий получения образования обучающимися с ОВЗ, обеспечения дополнительного профессионального образования педагогическим работникам, обеспечения безопасных условий обучения и воспитания, охраны здоровья обучающихся, а также с учетом иных предусмотренных законодательством особенностей организации и осуществления образовательной деятельности (для различных категорий обучающихся), за исключением образовательной деятельности, осуществляемой в соответствии с образовательными стандартами, в расчете на одного обучающегося, если иное не установлено законодательством.

Реализация подхода нормативного финансирования в расчете на одного обучающегося осуществляется на трех следующих уровнях:

- межбюджетные отношения (бюджет субъекта Российской Федерации – местный бюджет);
- внутрибюджетные отношения (местный бюджет – муниципальная общеобразовательная организация);
- общеобразовательная организация.

ОУ самостоятельно принимает решение в части направления и расходования средств государственного (муниципального) задания. И самостоятельно определяет долю средств,

направляемых на оплату труда и иные нужды, необходимые для выполнения государственного задания.

При разработке программы ОУ в части обучения детей с ОВЗ, финансовое обеспечение реализации образовательной программы основного общего образования для детей с ОВЗ учитывает расходы необходимые для коррекции нарушения развития.

В распределении стимулирующей части фонда оплаты труда учитывается мнение коллегиальных органов управления ОУ (Совета школы), выборного органа первичной профсоюзной организации.

3.2.4. Материально-технические условия реализации основной образовательной программы

Материально-техническая база ОУ приведена в соответствие с задачами по обеспечению реализации образовательной программы, необходимого учебно-материального оснащения образовательных отношений и созданию соответствующей образовательной и социальной среды.

Критериальными источниками оценки учебно-материального обеспечения образовательного процесса являются требования ФГОС, требования Положения о лицензировании образовательной деятельности, утвержденного постановлением Правительства Российской Федерации от 28 октября 2013 №966.; перечни рекомендуемой учебной литературы и цифровых образовательных ресурсов, утвержденные региональными нормативными актами и локальными актами ОУ, разработанными с учетом местных условий, особенностей реализации образовательной программы в ОУ.

В соответствии с требованиями ФГОС в ОУ, реализующей образовательную программу основного общего образования, создаются и устанавливаются:

- учебные кабинеты;
- необходимые для реализации учебной и внеурочной деятельности лаборатории и мастерские;
- помещения (кабинеты, мастерские, студии) для занятий музыкой, хореографией и изобразительным искусством;
- библиотека с читальным залом и книгохранилищем, обеспечивающим сохранность книжного фонда, медиатека;
- актовый зал;
- спортивные залы, спортивная площадка, тир, оснащенные игровым, спортивным оборудованием и инвентарем;
- помещения для питания обучающихся, а также для хранения и приготовления пищи, обеспечивающие возможность организации качественного горячего питания, в том числе горячих завтраков;
- помещения для медицинского персонала;
- административные и иные помещения, оснащенные необходимым оборудованием, в том числе для организации учебного процесса с детьми-инвалидами и детьми с ОВЗ;
- гардеробы, санузлы, места личной гигиены;
- участок (территория) с необходимым набором оснащенных зон.

Все помещения обеспечиваются комплектами оборудования для реализации предметных областей и внеурочной деятельности, включая расходные материалы и канцелярские принадлежности, а также мебелью, оснащением, презентационным оборудованием и необходимым инвентарем.

Оценка материально-технических условий реализации образовательной программы в ОУ осуществляется посредством сопоставления имеющегося и требуемого оборудования.

3.2.5. Информационно-методические условия реализации образовательной программы основного общего образования

Под информационно-образовательной средой (ИОС) понимается открытая педагогическая система, сформированная на основе разнообразных информационных образовательных ресурсов, современных информационно-телекоммуникационных средств и педагогических технологий, направленных на формирование творческой, социально активной личности, а также компетентность участников образовательного процесса в решении учебно-познавательных и профессиональных задач с применением информационно-коммуникационных технологий (ИКТ-компетентность), наличие служб поддержки применения ИКТ.

Создаваемая в ОУ ИОС строится в соответствии со следующей иерархией:

- единая информационно-образовательная среда страны;
- единая информационно-образовательная среда региона;
- информационно-образовательная среда ОУ;
- предметная информационно-образовательная среда;
- информационно-образовательная среда УМК;
- информационно-образовательная среда компонентов УМК;
- информационно-образовательная среда элементов УМК.

Основными элементами ИОС являются:

- информационно-образовательные ресурсы в виде печатной продукции;
- информационно-образовательные ресурсы на сменных оптических носителях;
- информационно-образовательные ресурсы сети Интернет;
- вычислительная и информационно-телекоммуникационная инфра-структура;
- прикладные программы, в том числе поддерживающие администрирование и финансово-хозяйственную деятельность ОУ (бухгалтерский учет, делопроизводство, кадры и т. д.).

Необходимое для использования ИКТ оборудование отвечает современным требованиям и обеспечивает использование ИКТ:

- в учебной деятельности;
- во внеурочной деятельности;
- в исследовательской и проектной деятельности;
- при измерении, контроле и оценке результатов образования;
- в административной деятельности, включая дистанционное взаимодействие всех участников образовательных отношений, в том числе в рамках дистанционного образования, а также дистанционное взаимодействие образовательной организации с другими организациями социальной сферы и органами управления.

Учебно-методическое и информационное оснащение образовательных отношений обеспечивает возможность:

- реализации индивидуальных образовательных планов обучающихся, осуществления их самостоятельной образовательной деятельности;
- ввода русского и иноязычного текста, распознавания сканированного текста; создания текста на основе расшифровки аудиозаписи; использования средств

орфографического и синтаксического контроля русского текста и текста на иностранном языке; редактирования и структурирования текста средствами текстового редактора;

- записи и обработки изображения (включая микроскопические, телескопические и спутниковые изображения) и звука при фиксации явлений в природе и обществе, хода образовательного процесса; переноса информации с нецифровых носителей (включая трехмерные объекты) в цифровую среду (оцифровка, сканирование);

- создания и использования диаграмм различных видов (алгоритмических, концептуальных, классификационных, организационных, хронологических, родства и др.), специализированных географических (в ГИС) и исторических карт; создания виртуальных геометрических объектов, графических сообщений с проведением рукой произвольных линий;

- организации сообщения в виде линейного или включающего ссылки сопровождения выступления, сообщения для самостоятельного просмотра, в том числе видеомонтажа и озвучивания видеосообщений;

- выступления с аудио-, видео- и графическим экранным сопровождением;

- вывода информации на бумагу и т. п. и в трехмерную материальную среду (печать);

- информационного подключения к локальной сети и глобальной сети Интернет, входа в информационную среду организации, в том числе через Интернет, размещения гипермедиасообщений в информационной среде образовательной организации;

- поиска и получения информации;

- использования источников информации на бумажных и цифровых носителях (в том числе в справочниках, словарях, поисковых системах);

- вещания (подкастинга), использования носимых аудиовидеоустройств для учебной деятельности на уроке и вне урока;

- общения в Интернете, взаимодействия в социальных группах и сетях, участия в форумах, групповой работы над сообщениями (вики);

- создания, заполнения и анализа баз данных, в том числе определителей; их наглядного представления;

- включения обучающихся в проектную и учебно-исследовательскую деятельность, проведения наблюдений и экспериментов, в том числе с использованием: учебного лабораторного оборудования, цифрового (электронного) и традиционного измерения, включая определение местонахождения; виртуальных лабораторий, вещественных и виртуально-наглядных моделей и коллекций основных математических и естественно-научных объектов и явлений;

- исполнения, сочинения и аранжировки музыкальных произведений с применением традиционных народных и современных инструментов и цифровых технологий, использования звуковых и музыкальных редакторов, клавишных и кинестетических синтезаторов;

- художественного творчества с использованием ручных, электрических и ИКТ-инструментов, реализации художественно-оформительских и издательских проектов, натурной и рисованной мультипликации;

- создания материальных и информационных объектов с использованием ручных и электроинструментов, применяемых в избранных для изучения распространенных технологиях (индустриальных, сельскохозяйственных, технологиях ведения дома, информационных и коммуникационных технологиях);

- проектирования и конструирования, в том числе моделей с цифровым управлением и обратной связью, с использованием конструкторов; управления объектами; программирования;
- занятий по изучению правил дорожного движения с использованием игр, оборудования, а также компьютерных тренажеров;
- размещения продуктов познавательной, учебно-исследовательской и проектной деятельности обучающихся в информационно-образовательной среде образовательной организации;
- проектирования и организации индивидуальной и групповой деятельности, организации своего времени с использованием ИКТ; планирования учебного процесса, фиксирования его реализации в целом и отдельных этапов (выступлений, дискуссий, экспериментов);
- обеспечения доступа в школьной библиотеке к информационным ресурсам Интернета, учебной и художественной литературе, коллекциям медиаресурсов на электронных носителях, множительной технике для тиражирования учебных и методических тексто-графических и аудиовидеоматериалов, результатов творческой, научно-исследовательской и проектной деятельности обучающихся;
- проведения массовых мероприятий, собраний, представлений; досуга и общения обучающихся с возможностью для массового просмотра кино- и видеоматериалов, организации сценической работы, театрализованных представлений, обеспеченных озвучиванием, освещением и мультимедиа сопровождением;
- выпуска школьных печатных изданий, работы школьного телевидения.

Все указанные виды деятельности обеспечиваются расходными материалами.

ОУ определяются необходимые меры и сроки по приведению информационно-методических условий реализации образовательной программы основного общего образования в соответствии с требованиями ФГОС ООО.

3.2.6. Механизмы достижения целевых ориентиров в системе условий

Интегративным результатом выполнения требований образовательной программы ОУ является создание и поддержание развивающей образовательной среды, адекватной задачам достижения личностного, социального, познавательного (интеллектуального), коммуникативного, эстетического, физического, трудового развития обучающихся. Созданные в образовательной организации, реализующей ООП ООО, условия:

- соответствуют требованиям ФГОС ООО;
- обеспечивают достижение планируемых результатов освоения образовательной программы ОУ и реализацию предусмотренных в ней образовательных программ;
- учитывают особенности ОУ, ее организационную структуру, запросы участников образовательных отношений;
- предоставляют возможность взаимодействия с социальными партнерами, использования ресурсов социума, в том числе и сетевого взаимодействия.

В соответствии с требованиями ФГОС ООО раздел образовательной программы образовательной организации, характеризующий систему условий, содержит:

- описание кадровых, психолого-педагогических, финансово-экономических, материально-технических, информационно-методических условий и ресурсов;
- обоснование необходимых изменений в имеющихся условиях в соответствии с целями и приоритетами ООП ООО ОУ;
- механизмы достижения целевых ориентиров в системе условий;

– сетевой график (дорожную карту) по формированию необходимой системы условий;

– систему оценки условий.

Система условий реализации ООП ОУ базируется на результатах проведенной в ходе разработки программы комплексной аналитико-обобщающей и прогностической работы, включающей:

– анализ имеющихся в ОУ условий и ресурсов реализации образовательной программы основного общего образования;

– установление степени их соответствия требованиям ФГОС, а также целям и задачам образовательной программы ОУ, сформированным с учетом потребностей всех участников образовательных отношений;

– выявление проблемных зон и установление необходимых изменений в имеющихся условиях для приведения их в соответствие с требованиями ФГОС;

– разработку с привлечением всех участников образовательных отношений и возможных партнеров механизмов достижения целевых ориентиров в системе условий;

– разработку сетевого графика (дорожной карты) создания необходимой системы условий;

– разработку механизмов мониторинга, оценки и коррекции реализации промежуточных этапов разработанного графика (дорожной карты).

–

3.2.7. Сетевой график (дорожная карта) по формированию необходимой системы условий

Цель: управление процессом подготовки образовательной организации к реализации ФГОС ООО и создание условий для его введения.

Задачи:

1. Привести нормативно-правовую базу образовательного учреждения в соответствие с требованиями ФГОС СОО.
2. Обеспечить финансовое и материально-техническое обеспечение процесса введения ФГОС СОО.
3. Организовать научно-методическое и информационное сопровождение процесса введения и реализации ФГОС СОО.
4. Обеспечить преемственность реализации ФГОС ООО и СОО в школе.

Условные сокращения

ФГОС – федеральный государственный образовательный стандарт

ФГОС ООО – федеральный государственный образовательный стандарт основного общего образования

ОП ООО – образовательная программа основного общего образования

ОП ООО – образовательная программа основного общего образования

ООП – основная образовательная программа

УУД – универсальные учебные действия

ИКТ – информационно-коммуникационные технологии

ОВЗ – ограниченные возможности здоровья

ПКР – программа коррекционной работы

ПМПк - психолого-медико-педагогической комиссия

ПМПк - психолого-медико-педагогического консилиум

УМК – учебно-методический комплекс

Протшуровано, продумеровано

Листа (ов) № 1
Директор МБОУ «СОШ №4» г. Салавата
С.В. Турченикова

